



Czersk, dnia 23.05.2023 r.

WO.0002.5.2023

**Pan/Pani.....**  
.....

Zwołuję LVII sesję Rady Miejskiej w Czersku, która odbędzie się w dniu **30 maja 2023 r. (wtorek) o godz. 12:00** w Sali Konferencyjnej Urzędu Miejskiego w Czersku, ul. Kościuszki 27a, z następującym porządkiem obrad:

1. Otwarcie sesji i stwierdzenie quorum.
2. Przyjęcie ewentualnych zmian w porządku obrad.
3. Przyjęcie protokołu z poprzedniej sesji.
4. Debata nad raportem o stanie Gminy Czersk i podjęcie uchwały w sprawie udzielenia Burmistrzowi wotum zaufania – *projekt nr 1*.
5. Rozpatrzenie sprawozdania z wykonania budżetu Gminy Czersk za 2022 rok wraz z informacją o stanie mienia oraz sprawozdania finansowego Gminy Czersk za rok 2022:
  - 5.1. opinia Regionalnej Izby Obrachunkowej w sprawie zatwierdzenia sprawozdania z wykonania budżetu Gminy Czersk za 2022 rok wraz z informacją o stanie mienia,
  - 5.2. wniosek Komisji Rewizyjnej,
  - 5.3. opinia Regionalnej Izby Obrachunkowej w sprawie wniosku Komisji Rewizyjnej,
  - 5.4. dyskusja,
  - 5.5. podjęcie uchwały w sprawie zatwierdzenia sprawozdania z wykonania budżetu oraz sprawozdania finansowego Gminy Czersk za rok 2022 – *projekt nr 2*,
  - 5.6. podjęcie uchwały w sprawie absolutorium dla Burmistrza z tytułu wykonania budżetu Gminy Czersk za rok 2022 – *projekt nr 3*.
6. Rozpatrzenie projektów uchwał w sprawie:
  - 6.1. zmiany uchwały budżetowej na rok 2023 – *projekt nr 4*,
  - 6.2. zmiany wieloletniej prognozy finansowej Gminy Czersk na lata 2023 – 2040 – *projekt nr 5*,
  - 6.3. zaciągnięcia kredytu długoterminowego w 2023 roku – *projekt nr 6*,
  - 6.4. ustalenia przebiegu istniejących dróg gminnych – *projekt nr 7*,
  - 6.5. wyznaczenia obszaru zdegradowanego i obszaru rewitalizacji dla Gminy Czersk – *projekt nr 8*,
  - 6.6. przystąpienia do sporządzenia miejscowego planu zagospodarowania przestrzennego terenu w rejonie ulicy Księdza Gracjana Nagierskiego oraz Krokusowej w Rytlu – *projekt nr 9*.
7. Informacja o wykonaniu budżetu za I kwartał 2023 r.
8. Informacja dotycząca działalności Centrum Usług Społecznych w Czersku.
9. Sprawozdanie z pracy Burmistrza.
10. Sprawy bieżące, wolne wnioski i informacje.
11. Zakończenie sesji.

Przewodniczący Rady  
  
Krzysztof Przytarski

ul. Kościuszki 27  
89-650 Czersk

tel. (52) 395 48 10  
EPUAP:/M\_CZERSK/SkrytkaESP

urząd\_miejski@czersk.pl  
www.czersk.pl



*Projekt nr 1*

**UCHWAŁA Nr LVII/.../23**  
**RADY MIEJSKIEJ W CZERSKU**

z dnia 30 maja 2023 r.

**w sprawie udzielenia Burmistrzowi wotum zaufania**

Na podstawie art. 28 aa ust. 9 ustawy z dnia 8 marca 1990 r. o samorządzie gminnym (t. j. – Dz. U. z 2023 r., poz. 40 ze zm.)

**Rada Miejska uchwala, co następuje:**

**§ 1.**

Po zakończeniu debaty nad raportem o stanie Gminy Czersk za rok 2022 postanawia się udzielić wotum zaufania Burmistrzowi Czerska.

**§ 2.**

Wykonanie uchwały powierza się Burmistrzowi.

**§ 3.**

Uchwała wchodzi w życie z dniem podjęcia i podlega ogłoszeniu w Biuletynie Informacji Publicznej.

Wnoszący:

Przewodniczący Rady

**Krzysztof Przytarski**

Przewodniczący Rady

**Krzysztof Przytarski**

---

## UZASADNIENIE

Zgodnie z art. 28aa ust. 1 ustawy z dnia 8 marca 1990 r. o samorządzie gminnym (t. j. – Dz. U. z 2023 r., poz. 40 ze zm.) burmistrz co roku, do dnia 31 maja, przedstawia Radzie Miejskiej raport o stanie gminy. Raport obejmuje podsumowanie działalności burmistrza w roku poprzednim, w szczególności realizację polityk, programów i strategii, uchwał Rady Miejskiej oraz budżetu obywatelskiego.

Burmistrz Czerska przedstawił w ustawowym terminie Radzie Miejskiej w Czersku Raport o stanie Gminy Czersk za rok 2022. Po przeprowadzeniu debaty nad raportem Rada Miejska w Czersku, biorąc pod uwagę informacje zawarte w raporcie oraz przebieg debaty, postanawia udzielić wotum zaufania Burmistrzowi Czerska.

## **Uchwała Nr 052/g314/R/III/23**

### **Składu Orzekającego Regionalnej Izby Obrachunkowej w Gdańsku**

**z dnia 6 kwietnia 2023 r.**

**w sprawie opinii o sprawozdaniu z wykonania budżetu gminy Czersk za 2022 rok wraz z informacją o stanie mienia komunalnego i objaśnieniami.**

Na podstawie art. 13 pkt 5 w związku z art. 19 ust. 2 ustawy z dnia 7 października 1992 r. o regionalnych izbach obrachunkowych (tekst jednolity: Dz. U. z 2022 r. poz. 1688) oraz art. 267 ust. 3 ustawy z dnia 27 sierpnia 2009 r. o finansach publicznych (tekst jednolity: Dz. U. z 2022 r. poz. 1634 z późn. zm.), po rozpatrzeniu przedłożonego przez Burmistrza Czerska sprawozdania z wykonania budżetu za 2022 rok,

Skład Orzekający Regionalnej Izby Obrachunkowej w Gdańsku w osobach:

1. Alicja Śrubkowska - przewodnicząca
2. Katarzyna Renke - członek
3. Adam Kuczyński - członek

**opiniuje pozytywnie sprawozdanie z wykonania budżetu gminy Czersk za 2022 rok wraz z informacją o stanie mienia komunalnego i objaśnieniami.**

### **UZASADNIENIE**

W dniu 31 marca 2023 r., tj. w terminie określonym w art. 267 ust. 3 ustawy o finansach publicznych do Regionalnej Izby Obrachunkowej w Gdańsku wpłynęło zarządzenie nr 1126/23 Burmistrza Czerska z dnia 30 marca 2023 roku w sprawie sprawozdania z wykonania budżetu Gminy Czersk za rok 2022 oraz zarządzenie nr 1119/23 Burmistrza Czerska z dnia 20 marca 2023 r. w sprawie przyjęcia informacji o stanie mienia Gminy Czersk. W dniu 6 kwietnia br. do tut. Izby wpłynęło zarządzenie nr 1125/23 Burmistrza Czerska z dnia 30 marca 2023 r. w sprawie przyjęcia sprawozdań rocznych z wykonania planów finansowych za rok 2022, którym przyjęto sprawozdanie roczne z wykonania planu finansowego Samodzielnego Publicznego Zakładu Opieki Zdrowotnej w Czersku za rok 2022 i sprawozdanie roczne z wykonania planu finansowego Gminnego Centrum Kultury w Czersku za rok 2022.

Sprawozdanie z wykonania budżetu opracowano w formie opisowej i tabelarycznej.

W części opisowej zaprezentowano dane o wykonanych dochodach oraz wykonanie wydatków. Na wstępie przedstawiono informacje o zaplanowanym na 2022 rok budżecie oraz jego zmianach w ciągu roku, a także o wykonaniu budżetu i sytuacji finansowej gminy Czersk w roku 2022. Dochody budżetu przedstawiono według źródeł ich pochodzenia, z wyodrębnieniem

dochodów bieżących i majątkowych, podając kwotowo ich wykonanie oraz procent wykonania w stosunku do planu. Wydatki przedstawiono według działów i rozdziałów klasyfikacji budżetowej wraz z omówieniem zrealizowanych zadań, podając kwotowo ich wykonanie oraz procent wykonania w stosunku do planu. W części opisowej przedstawiono ponadto informacje na temat przychodów, rozchodów, wyniku finansowego i zadłużenia gminy.

Drugą częścią sprawozdania są zestawienia tabelaryczne zawierające wykonanie dochodów i wydatków w pełnej szczegółowości klasyfikacji budżetowej. W oddzielnych tabelach m.in. zaprezentowano stopień zaawansowania zadań wieloletnich gminy Czersk za 2022 rok oraz zmiany w planie wydatków na realizację programów finansowanych z udziałem środków, o których mowa w art. 5 ust. 1 pkt 2 i 3 dokonywane w trakcie 2022 roku.

Tak opracowane sprawozdanie daje Radzie Miejskiej obraz zrealizowanych dochodów i wydatków budżetu, jak również spełnia wymagania określone w art. 269 ustawy o finansach publicznych. Pozwala również ustalić jakie zadania zostały w ciągu roku zrealizowane oraz w jakiej kwocie wydatki na nie poniesiono.

Badając pod względem formalno-prawnym złożone przez gminę Czersk sprawozdania m.in.: o dochodach i wydatkach budżetowych, nadwyżce/deficycie jednostki samorządu terytorialnego, o stanie zobowiązań według tytułów dłużnych oraz gwarancji i poręczeń, jak również o dotacjach i wydatkach związanych z wykonywaniem zadań administracji rządowej zleconych gminom Skład Orzekający stwierdził, że zostały one sporządzone zgodnie z wymogami rozporządzenia Ministra Finansów z dnia 11 stycznia 2022 r. w sprawie sprawozdawczości budżetowej (Dz. U. z 2022 r. poz. 144 z późn. zm.) oraz rozporządzenia Ministra Finansów, Funduszy i Polityki Regionalnej z dnia 17 grudnia 2020 r. w sprawie sprawozdań jednostek sektora finansów publicznych w zakresie operacji finansowych (Dz. U. z 2020 r. poz. 2396 z późn. zm.).

Na podstawie powyższych sprawozdań Skład Orzekający ustalił, że:

- dochody ogółem wykonano w kwocie 153.276.198,54 zł, co stanowi 101,8% planu, w tym: dochody bieżące w kwocie 135.157.879,51 zł (99,1% planu) oraz dochody majątkowe w wysokości 18.118.319,03 zł (128,4% planu),
- wydatki ogółem wykonano w kwocie 158.455.807,64 zł, co stanowi 95,6% planu, w tym: wydatki bieżące w kwocie 128.370.355,92 zł (94,9% planu) oraz wydatki majątkowe w wysokości 30.085.451,72 zł (98,4% planu),
- deficyt budżetu za 2022 r. wyniósł 5.179.609,10 zł,
- dług publiczny na koniec 2021 r., z tytułu zaciągniętych zobowiązań wyniósł 45.740.000,00 zł i stanowił 29,84% wykonanych dochodów ogółem,
- wartość udzielonych poręczeń na dzień 31 grudnia 2022 r. wyniosła 3.637.904,00 zł,
- stan zaległości z tytułu podatków i opłat oraz innych należności gminy na koniec 2022 r. wyniósł 8.127.969,28 zł i w stosunku do stanu na koniec 2022 r. zwiększył się o 2,35%,
- na koniec 2022 r. instytucja kultury oraz samodzielny zakład opieki zdrowotnej nie posiadały zobowiązań wymagalnych.

Skład Orzekający stwierdził, że wykonane na koniec roku 2022 wydatki bieżące nie przekroczyły wysokości wykonanych dochodów bieżących, co zgodne jest z wymogiem

wynikającym z treści art. 242 ust. 2 ustawy o finansach publicznych. Zgodnie ze wskazanym przepisem na koniec roku budżetowego wykonane wydatki bieżące nie mogą być wyższe niż wykonane dochody bieżące powiększone o przychody, o których mowa w art. 217 ust. 2 pkt 5, 7 i 8 ww. ustawy, z zastrzeżeniem ust. 3 i 4 tego przepisu.

Informacja o stanie mienia komunalnego gminy zawiera dane wymagane postanowieniami art. 267 ust. 1 pkt 3 ww. ustawy o finansach publicznych. Wykaz mienia obrazuje stan majątku jaki gmina posiada, jego wartość i zmiany w stanie mienia oraz dochody wykonane z tego tytułu w roku 2022.

Sprawozdanie z wykonania budżetu gminy Czersk zawiera także informacje na temat dochodów i wydatków związanych z funkcjonowaniem systemu gospodarowania odpadami komunalnymi, zrealizowanych w roku 2022, zgodnie z postanowieniem art. 6r ust. 2e ustawy z dnia 13 września 1996 r. o utrzymaniu czystości i porządku w gminach (tekst jednolity: Dz. U. z 2022 r. poz. 2519 z późn. zm.). W sprawozdaniu rocznym z wykonania budżetu gminy ujmuje się bowiem informacje o wysokości zrealizowanych w danym roku dochodów z tytułu opłaty za gospodarowanie odpadami komunalnymi oraz wydatków poniesionych na funkcjonowanie systemu gospodarowania odpadami komunalnymi z wyszczególnieniem kosztów, o których mowa w ust. 2-2c, wraz z objaśnieniami.

Analiza porównawcza prezentowanych danych w sprawozdaniu z wykonania budżetu z kwotami planowanymi w budżecie na 2022 rok oraz danymi zawartymi w przedłożonych sprawozdaniach budżetowych wykazała zgodność kwot planowanych i wykonanych w dokumentach przedłożonych tut. Izbie.

Mając powyższe na względzie Skład Orzekający postanowił jak w sentencji.

Od niniejszej uchwały służy odwołanie do Kolegium Regionalnej Izby Obrachunkowej w Gdańsku w terminie 14 dni od dnia jej doręczenia.

**Alicja Śrubkowska**

Przewodnicząca Składu Orzekającego



WO.0012.1.2.2023

**Rada Miejska  
w Czersku**

**Wniosek Komisji Rewizyjnej Rady Miejskiej w Czersku  
w sprawie udzielenia Burmistrzowi Czerska absolutorium z tytułu wykonania budżetu  
gminy za 2022 rok**

Na podstawie art. 18a ust. 3 ustawy z dnia 8 marca 1990 r. o samorządzie gminnym (t. j. – Dz. U. z 2023 r., poz. 40 ze zm.), art. 270 ust. 3 ustawy z dnia 27 sierpnia 2009 r. o finansach publicznych (t. j. - Dz. U. z 2022 r. poz. 1634 ze zm.) i § 16 ust. 3 pkt 1 i 2 Statutu Gminy Czersk,

**Komisja Rewizyjna Rady Miejskiej w Czersku po zapoznaniu i rozpatrzeniu:**

- 1) sprawozdania Burmistrza Czerska z wykonania budżetu Gminy Czersk za rok 2022 wraz z opinią Regionalnej Izby Obrachunkowej w Gdańsku z dnia 6 kwietnia 2023 roku o tym sprawozdaniu,
- 2) informacji o stanie mienia komunalnego,
- 3) przeprowadzonych kontroli komisji rewizyjnej,
- 4) sprawozdania finansowego za 2022 rok,

na posiedzeniu w dniu 12 maja 2023 r. dokonała oceny wykonania budżetu Gminy Czersk za 2022 rok i postanawia:

- 1) **ocenić pozytywnie sprawozdanie z wykonania budżetu za 2022 rok,**
- 2) **wnosi do Rady Miejskiej w Czersku o udzielenie Burmistrzowi Czerska absolutorium za 2022 rok.**

**Uzasadnienie**

Komisja wydając opinię o wykonaniu budżetu Gminy Czersk za 2022 rok przedstawia ją w oparciu o przeprowadzone kontrole (3) oraz posiedzenia (5). W 2022 roku Komisja Rewizyjna Rady Miejskiej w Czersku przeprowadziła **2 kontrole kompleksowe w zakresie spraw formalno – prawnych, merytorycznych i finansowych** następujących jednostek:

- 1) **24 marca 2022 r.** – Gminne Centrum Kultury w Czersku,
- 2) **30 listopada 2022 r.** – Przedszkole Samorządowe nr 1 im. Kubusia Puchatka w Czersku.

Ponadto Komisja Rewizyjna **28 czerwca 2022 r.** dokonała **kontroli w zakresie wydatkowania środków funduszu sołectkiego w 2021 roku:** Osiedle nr 2 „Chojnickie”, Osiedle nr 3 „Starogardzkie”, Osiedle nr 4 „Tucholskie”, Sołectwo Będźmierowice, Sołectwo Odry, Sołectwo Wieck. Z powyższych kontroli skierowano wnioski i zalecenia do Burmistrza Czerska i kontrolowanej jednostki, jak również za pośrednictwem przewodniczącego rady do wiadomości Rady Miejskiej w Czersku.

Na posiedzeniu w dniu 12 maja 2023 roku Komisja z udziałem Skarbnika Gminy przeprowadziła weryfikację przedłożonego sprawozdania z wykonania budżetu Gminy Czersk za 2022 rok.

Komisja analizowała przedłożone sprawozdanie w niżej wymienionych grupach tematycznych:

- 1) dochody,
- 2) wydatki,
- 3) inwestycje,
- 4) zadłużenie gminy,
- 5) umorzenie wierzytelności, do których nie stosuje się ordynacji podatkowej,
- 6) sprawozdanie finansowe za 2022 rok,
- 7) wnioski końcowe.

## 1. Dochody.

Komisja Rewizyjna stwierdziła, że w roku 2022 dochody budżetu gminy Czersk zostały zrealizowane w kwocie **153 276 198,54 zł**, tj. **101,81 %** planu rocznego wynoszącego **150 557 666,00 zł**. Nadwyżka dochodów wyniosła **2 718 532,54 zł**.

Na podkreślenie zasługuje fakt, że w roku 2022 osiągnięto ponadplanowe dochody głównie z tytułu wpływu środków z Banku Gospodarstwa Krajowego na budowę budynków komunalnych w Czersku w kwocie 4 173 116,00 zł.

### Realizacja planu dochodów w 2022 roku w Gminie Czersk

Wyszczególnienie	Plan na 01.01.2022 r. (w zł)	Plan na 31.12.2022 r. (w zł)	Wykonanie (w zł)	Realizacja planu po zmianach (w %)	Udział (w %)
Dochody bieżące	101 029 941,00	136 447 090,00	135 157 879,51	99,06%	88,18%
Dochody majątkowe	15 294 881,00	14 110 576,00	18 118 319,03	128,40%	11,82%
<b>RAZEM DOCHODY OGÓŁEM</b>	<b>116 324 822,00</b>	<b>150 557 666,00</b>	<b>153 276 198,54</b>	<b>101,81%</b>	<b>100,00%</b>

### Realizacja planu dochodów bieżących w 2022 roku w Gminie Czersk

Wyszczególnienie	Plan na 01.01.2022 r. (w zł)	Plan na 31.12.2022 r. (w zł)	Wykonanie (w zł)	Realizacja planu po zmianach (w %)	Udział (w %)
Dotacje i dochody celowe	32 506 938,00	60 360 660,00	59 079 678,64	97,88%	43,71%
Subwencja ogólna	32 819 791,00	33 600 922,00	33 600 922,00	100,00%	24,86%
Udziały w PIT i CIT	14 869 842,00	17 758 261,00	17 758 260,57	100,00%	13,14%
Wpływy z podatków i opłat	17 273 580,00	18 054 278,00	18 366 990,41	101,73%	13,59%
Pozostałe dochody	3 559 790,00	6 672 969,00	6 352 027,89	95,19%	4,70%
<b>RAZEM DOCHODY BIEŻĄCE</b>	<b>101 029 941,00</b>	<b>136 447 090,00</b>	<b>135 157 879,51</b>	<b>99,06%</b>	<b>100,00%</b>

W 2022 roku Gmina Czersk uzyskała dochody na zadania inwestycyjne w wysokości **18 118 319,03 zł**. Dochody bieżące zostały wykonane w kwocie 135 157 879,51 zł.



## PRZYCHODY

Przychody w 2022 roku zrealizowano w łącznej kwocie 24 564 828,25 zł, (co stanowi 127,28% planu), w tym:

- kredyty, pożyczki, emisja papierów wartościowych – 8 540 000,00 zł;
- spłata udzielonych pożyczek – 500 000,00 zł;
- niewykorzystane środki pieniężne, o których mowa w art. 217 ust. 2 pkt 8 ustawy o finansach publicznych – 1 445 332,00 zł;
- wolne środki, o których mowa w art. 217 ust. 2 pkt 6 ustawy o finansach publicznych – 14 079 496,25 zł.

## ROZCHODY

Rozchody w 2022 roku zrealizowano w łącznej kwocie 4 040 000,00 zł (co stanowi 100,00% planu), w tym:

- spłaty kredytów i pożyczek, wykup papierów wartościowych – 3 540 000,00 zł;
- udzielone pożyczki – 500 000,00 zł.

## 2. Wydatki.

Wydatki budżetu Gminy w 2022 roku wyniosły **158 455 807,64 zł**, a ich realizacja wyniosła 95,56% planu wynoszącego 165 817 913,00 zł. Realizację planu wydatków w 2022 roku przedstawiają tabele poniżej.

**Realizacja planu wydatków w 2022 roku w Gminie Czersk**

Wyszczególnienie	Plan na 01.01.2022 r. (w zł)	Plan na 31.12.2022 r. (w zł)	Wykonanie (w zł)	Realizacja planu po zmianach (w %)	Udział (w %)
Wydatki bieżące	99 090 630,00	135 256 673,00	128 370 355,92	94,91%	81,01%
Wydatki majątkowe	28 883 720,00	30 561 240,00	30 085 451,72	98,44%	18,99%
<b>RAZEM WYDATKI OGÓŁEM</b>	<b>127 974 350,00</b>	<b>165 817 913,00</b>	<b>158 455 807,64</b>	<b>95,56%</b>	<b>100,00%</b>

Na niewykorzystaną kwotę wydatków **7 362 105,36 zł** w szczególności składały się wydatki z tytułu:

- 1) oświata i wychowanie – 1 284 479,16 zł,
- 2) rodzina – 481 139,50 zł,
- 3) pozostałe zadania w zakresie polityki społecznej – 3 796 562,03 zł,
- 4) pomoc społeczna – 469 246,02 zł,
- 5) administracja publiczna – 151 416,36 zł,
- 6) gospodarka komunalna i ochrona środowiska bezpieczeństwa publicznego i ochrona przeciwpożarowa – 111 982,56 zł,
- 7) ochrona zdrowia – 142 095,83 zł.

Wydatki na wynagrodzenia wszystkich pracowników samorządowych w 2022 roku stanowiły 41 231 205,75 zł, tj. 32,1 % wydatków bieżących. Świadczenia na rzecz osób fizycznych (głównie beneficjenci pomocy społecznej) pochłonęły 47 231 568,98 zł, tj. 36,8 % wydatków bieżących. Na inwestycje dofinansowane z UE wydatkowano kwotę 3 968 479,51 zł.

*l. Ma<sub>3</sub>*  
*[Signature]*

**Realizacja planu wydatków bieżących w 2022 roku w Gminie Czersk według działów klasyfikacji budżetowej przedstawia się następująco:**

Dział	Wyszczególnienie	Plan na 01.01.2022 r. (w zł)	Plan na 31.12.2022 r. (w zł)	Wykonanie (w zł)	Realizacja planu po zmianach (w %)	Udział (w %)
801	Oświata i wychowanie	34 895 758,00	40 347 095,00	39 063 638,72	96,82%	30,43%
855	Rodzina	27 651 448,00	32 076 647,00	31 615 571,46	98,56%	24,63%
853	Pozostałe zadania w zakresie polityki społecznej	867 760,00	17 625 883,00	13 829 320,97	78,46%	10,77%
852	Pomoc społeczna	7 723 695,00	13 023 435,00	12 554 188,98	96,40%	9,78%
750	Administracja publiczna	8 216 295,00	9 053 216,00	8 929 039,47	98,63%	6,96%
900	Gospodarka komunalna i ochrona środowiska	7 205 077,00	7 584 327,00	7 504 266,73	98,94%	5,85%
700	Gospodarka mieszkaniowa	3 067 520,00	3 285 160,00	3 261 331,99	99,27%	2,54%
921	Kultura i ochrona dziedzictwa narodowego	2 816 523,00	3 061 779,00	3 046 064,12	99,49%	2,37%
757	Obsługa długu publicznego	1 006 993,00	2 400 000,00	2 379 501,21	99,15%	1,85%
600	Transport i łączność	1 331 546,00	1 709 033,00	1 639 176,87	95,91%	1,28%
851	Ochrona zdrowia	700 000,00	1 029 055,00	886 959,17	86,19%	0,69%
926	Kultura fizyczna	852 902,00	884 645,00	879 522,45	99,42%	0,69%
010	Rolnictwo i łowiectwo	21 714,00	818 399,00	817 872,42	99,94%	0,64%
854	Edukacyjna opieka wychowawcza	179 599,00	628 300,00	571 945,22	91,03%	0,45%
754	Bezpieczeństwo publiczne i ochrona przeciwpożarowa	408 500,00	493 026,00	477 765,85	96,90%	0,37%
400	Wytwarzanie i zaopatrywanie w energię elektryczną, gaz i wodę	587 200,00	445 200,00	435 630,09	97,85%	0,34%
710	Działalność usługowa	156 000,00	354 082,00	349 855,40	98,81%	0,27%
630	Turystyka	90 000,00	117 260,00	116 714,68	99,53%	0,09%
751	Urzędy naczelnych organów władzy państwowej, kontroli i ochrony prawa oraz sądownictwa	4 100,00	4 100,00	4 099,85	100,00%	< 0,01%
050	Rybołówstwo i rybactwo	4 000,00	4 000,00	3 994,90	99,87%	< 0,01%
925	Ogrody botaniczne i zoologiczne oraz naturalne obszary i obiekty chronionej przyrody	4 000,00	4 000,00	3 895,37	97,38%	< 0,01%
758	Różne rozliczenia	1 300 000,00	308 031,00	0,00	0,00%	0,00%
	<b>RAZEM WYDATKI BIEŻĄCE</b>	<b>99 090 630,00</b>	<b>135 256 673,00</b>	<b>128 370 355,92</b>	<b>94,91%</b>	<b>100,00%</b>

**Struktura wydatków budżetu Gminy Czernsk w 2022 roku przedstawia się następująco:**

w zł

L.p.	Grupa wydatków	Plan	Wykonanie	% wykonania planu	% udział w ogólnej kwocie wydatków
1	2	3	4	5	6
1.	Wynagrodzenia	41 537 559	41 231 205,75	99,3	26,0
2.	Swiadczenia na rzecz osób fizycznych	49 684 536	47 231 568,98	95,1	29,8
3.	Dotacje	6 435 551	6 307 340,21	98,0	4,0
4.	Unijne bieżące	4 377 075	3 251 978,15	74,3	2,1
5.	Dług publiczny - odsetki	2 400 000	2 379 501,21	99,1	1,5
7.	Pozostałe bieżące	30 821 952	27 968 761,62	90,7	17,6
<b>Bieżące</b>		<b>135 256 673</b>	<b>128 370 355,92</b>	<b>94,9</b>	<b>81,0</b>
1.	Inwestycje jednostek budżetowych	30 119 469	30 085 451,72	99,9	18,8
3.	Dotacje na inwestycje	372 315	342 288,07	91,9	0,2
5.	Pomoc finansowa	69 456	69 456	100,0	0,0
<b>Majątkowe</b>		<b>30 561 240</b>	<b>30 085 451,72</b>	<b>98,4</b>	<b>19,0</b>
	w tym unijne	4 026 511	3 968 479,51	98,5	2,5
<b>Ogółem</b>		<b>165 817 913</b>	<b>158 455 807,64</b>	<b>95,6</b>	<b>100,0</b>

**3. Inwestycje.**

Wydatki majątkowe Gminy Czernsk w 2022 roku zostały wykonane na poziomie **30 085 451,72 zł**, tj. w 98,44% w stosunku do planu po zmianach wynoszącego 30 561 240,00 zł. Wartości zrealizowanych w 2022 roku wydatków majątkowych według działów przedstawia tabela poniżej.

**Realizacja planu wydatków majątkowych w 2022 roku w Gminie Czernsk wg działów klasyfikacji budżetowej.**

Dział	Wyszczególnienie	Plan na 01.01.2022 r. (w zł)	Plan na 31.12.2022 r. (w zł)	Wykonanie (w zł)	Realizacja planu po zmianach (w %)	Udział (w %)
700	Gospodarka mieszkaniowa	7 600 000,00	8 209 460,00	8 178 793,00	99,63%	27,19%
600	Transport i łączność	6 515 396,00	7 113 250,00	6 952 985,94	97,75%	23,11%
010	Rolnictwo i łowiectwo	4 638 130,00	4 368 828,00	4 359 043,73	99,78%	14,49%
855	Rodzina	2 969 491,00	3 754 028,00	3 733 964,04	99,47%	12,41%
926	Kultura fizyczna	2 460 000,00	2 475 867,00	2 467 895,70	99,68%	8,20%
921	Kultura i ochrona dziedzictwa narodowego	35 815,00	1 966 515,00	1 920 115,80	97,64%	6,38%
900	Gospodarka komunalna i ochrona środowiska	1 118 205,00	1 202 701,00	1 170 778,71	97,35%	3,89%
750	Administracja publiczna	170 000,00	360 898,00	333 658,17	92,45%	1,11%
630	Turystyka	850 431,00	276 653,00	275 852,49	99,71%	0,92%
801	Oświata i wychowanie	1 330 000,00	258 410,00	257 387,12	99,60%	0,86%
754	Bezpieczeństwo publiczne i ochrona przeciwpożarowa	46 252,00	204 278,00	203 493,02	99,62%	0,68%

Dział	Wyszczególnienie	Plan na 01.01.2022 r. (w zł)	Plan na 31.12.2022 r. (w zł)	Wykonanie (w zł)	Realizacja planu po zmianach (w %)	Udział (w %)
400	Wytwarzanie i zaopatrywanie w energię elektryczną, gaz i wodę	150 000,00	141 500,00	141 484,00	99,99%	0,47%
851	Ochrona zdrowia	0,00	90 000,00	90 000,00	100,00%	0,30%
758	Różne rozliczenia	1 000 000,00	138 852,00	0,00	0,00%	0,00%
	<b>Razem wydatki majątkowe</b>	<b>28 883 720,00</b>	<b>30 561 240,00</b>	<b>30 085 451,72</b>	<b>98,44%</b>	<b>100,00%</b>

Najistotniejszą pozycją wśród wydatków inwestycyjnych w roku 2022 ze względu na ich znaczenie w budżecie był dział 700 „Gospodarka mieszkaniowa”, w którym poniesiono wydatki w kwocie **8 178 793 zł**, w tym na zadania:

- 1) budowa budynków mieszkalnych przy ul. Długiej w Czersku – 5 998 111,67 zł,
- 2) nabywanie nieruchomości – 750 293,41 zł,
- 3) rewitalizacja części miasta Czersk – 611 875,95 zł,
- 4) rozbudowa i przebudowa remizy OSP w Złym Mięsie – 319 827,78 zł.

oraz Dział 600 „Transport i łączność,” w którym poniesiono wydatki na kwotę **6 952 985,94 zł**. w tym na zadania:

- 1) budowa i modernizacja dróg – 1 287 353,16 zł,
- 2) budowa ulic na Osiedlu Piastowskim w Czersku – 2 000 000,29 zł,
- 3) przebudowa drogi gminnej nr 224271G Czersk – Klaskawa – Mosna na odcinkach Złotowo – Będźmierowice oraz Klaskawa – Mosna – 2 267 520,87 zł.

#### 4. Zadłużenie gminy.

Zamiast planowanego deficytu w wysokości 15 260 247,00 zł budżet zamknął się deficytem w wysokości 5 179 609,10 zł. Łącznie wolne środki wg stanu na dzień 31 grudnia 2022 r. stanowiły kwotę **15 345 219,15 zł**, w tym niewykorzystane środki pieniężne o których mowa w art. 217 ust. 2 pkt 8 ustawy o finansach publicznych (u .f. p.) – 1 331 903,62 zł. oraz wolne środki, o których mowa w art. 217, ust. 2 pkt 6 u. f. p., stanowiły 14 013 315,53 zł.

Zadłużenie Gminy według stanu na dzień 31 grudnia 2022 r. wyniosło 45 740 000,00 zł. i uległo zwiększeniu o 5 000 000,00 zł. Niewymagalne zobowiązanie związane z udzielonym poręczeniem pożyczki dla Zakładu Zagospodarowania Odpadów Nowy Dwór Sp. z o.o. stanowiło 3 637 904,00 zł.

#### 5. Umorzenia wierzytelności, do których nie stosuje się ordynacji podatkowej.

Na podstawie Uchwały nr XLVII/452/10 Rady Miejskiej w Czersku z 10 listopada 2010 r. w sprawie szczegółowych zasad, sposobu i trybu umarzania, odraczania lub rozkładania na raty spłaty należności pieniężnych mających charakter cywilnoprawny przypadających Gminie Czersk oraz jej jednostkom podległym, a także wskazania organów do tego uprawnionych podjęto 1 decyzję o umorzeniu wierzytelności osobie fizycznej na kwotę 12,09 zł.

Natomiast odroczeń terminów płatności dokonano w przypadku 7 dłużników, gdzie maksymalnie przyjęto rozłożenie na raty do 30 września 2023 r. Łączna kwota odroczeń stanowi 5 047,26 zł.

## 6. Sprawozdanie finansowe za 2022 rok.

Przedłożone sprawozdania to:

- 1) bilans z wykonania budżetu Gminy Czersk za 2022 rok zamyka się sumą **26 242 394,73 zł** – wykazuje, iż budżet 2022 roku osiągnął zobowiązania z tytułu kredytów – **45 740 000,00 zł**,
- 2) bilans jednostek budżetowych Gminy Czersk za 2022 rok zamyka się sumą **232 277 549,61 zł** i wykazuje dodatni wynik finansowy netto w wysokości **22 410 288,81 zł**,
- 3) rachunek zysków i strat jednostek budżetowych sporządzony na dzień 31.12.2022 r. obrazuje zysk netto wykazany wyżej w bilansie jednostek budżetowych **22 410 288,81 zł**,
- 4) zestawienie zmian w funduszu jednostek budżetowych na dzień 31.12.2022 r. przedstawia Fundusz na koniec roku w wysokości **220 800 332,10 zł**, który jest zgodny ze stanem funduszu wykazanym w bilansie jednostek budżetowych.

Komisja przyjęła bez uwag przedstawione sprawozdanie finansowe Gminy Czersk za 2022 rok.


## 7. Wnioski końcowe.

Na podstawie przedłożonych sprawozdań oraz kontroli Komisja Rewizyjna stwierdza, iż wykonanie budżetu w 2022 roku zrealizowano w ramach planu określonego przez Radę Miejską w Czersku i nie dokonano przekroczeń planowanych wydatków.

Wobec powyższego Komisja Rewizyjna opiniuje pozytywnie wykonanie budżetu gminy Czersk za 2022 rok wraz ze sprawozdaniem finansowym Gminy Czersk za 2022 rok i informacją o stanie mienia gminnego i wnosi o udzielenie Burmistrzowi Czerska absolutorium z tego tytułu.

**Podpisy członków Komisji Rewizyjnej Rady Miejskiej w Czersku w składzie:**

- 1) **Lucyna Zawiszewska – Przewodnicząca**
- 2) **Elwira Bieszke – Binnebesel – Członek**
- 3) **Krzysztof Gnaczyński – Członek**
- 4) **Ewa Reszka – Członek**



Lucyna Zawiszewska  
Elwira Bieszke - Binnebesel  
Krzysztof Gnaczyński  
Ewa Reszka

## **Uchwała Nr 089/g314/A/III/23**

### **Składu Orzekającego Regionalnej Izby Obrachunkowej w Gdańsku z dnia 18 maja 2023 r.**

Na podstawie art. 13 pkt 8 w związku z art. 19 ustawy z dnia 7 października 1992 r. o regionalnych izbach obrachunkowych (tekst jednolity: Dz. U. z 2022 r. poz. 1668 z późn. zm.) oraz art. 18a ust. 3 ustawy z dnia 8 marca 1990 r. o samorządzie gminnym (tekst jednolity: Dz. U. z 2023 r. poz. 40 z późn. zm.) po rozpatrzeniu przedłożonego do zaopiniowania wniosku Komisji Rewizyjnej Rady Miejskiej w Czersku w sprawie: udzielenia absolutorium Burmistrzowi Czerska za 2022 rok,

Skład Orzekający Regionalnej Izby Obrachunkowej w Gdańsku, w osobach:

1. Alicja Śrubkowska - przewodnicząca
2. Adam Kuczyński - członek
3. Katarzyna Renke - członek

**opiniuje pozytywnie wniosek Komisji Rewizyjnej Rady Miejskiej w Czersku w sprawie udzielenia absolutorium Burmistrzowi Czerska z tytułu wykonania budżetu za 2022 rok.**

### **UZASADNIENIE**

W dniu 15 maja 2023 r. do Regionalnej Izby Obrachunkowej w Gdańsku wpłynęło pismo nr WO.0012.1.2.2023 z dnia 12 maja 2023 r. Przewodniczącej Komisji Rewizyjnej Rady Miejskiej w Czersku, którym przekazano wniosek Komisji Rewizyjnej Rady Miejskiej w Czersku w sprawie udzielenia Burmistrzowi Czerska absolutorium z tytułu wykonania budżetu gminy za 2022 rok wraz z uzasadnieniem oraz wyciąg z protokołu z posiedzenia Komisji Rewizyjnej z dnia 12 maja 2023 r. wraz z listą obecności.

Na podstawie powyższych dokumentów Skład Orzekający Regionalnej Izby Obrachunkowej w Gdańsku stwierdził, że Komisja Rewizyjna Rady Miejskiej w Czersku, w czteroosobowym składzie (statutowy skład stanowi 5 członków) na posiedzeniu w dniu 12 maja 2023 r., jednogłośnie, przyjęła wniosek o udzielenie absolutorium Burmistrzowi Czerska z tytułu wykonania budżetu Gminy Czersk za 2022 rok.

Komisja Rewizyjna swoją opinię o wykonaniu budżetu wydała w oparciu o: sprawozdanie Burmistrza Czerska z wykonania budżetu Gminy Czersk za rok 2022 wraz z opinią Regionalnej Izby Obrachunkowej w Gdańsku z dnia 6 kwietnia 2023 r. o tym sprawozdaniu, sprawozdanie finansowe za 2022 rok, informację o stanie mienia komunalnego oraz własne analizy i kontrole.

Na posiedzeniu w dniu 12 maja 2023 roku Komisja przeprowadziła weryfikację przedłożonego sprawozdania z wykonania budżetu gminy Czersk za 2022 rok w zakresie: dochodów, wydatków, inwestycji, zadłużenia gminy, umorzeń wierzytelności, do których nie stosuje się

ordynacji podatkowej. Dokonała także oceny sprawozdań finansowych za rok 2022. Komisja przeprowadziła kontrole kompleksowe w zakresie spraw formalno-prawnych, merytorycznych i finansowych Szkoły Podstawowej nr 2 im. Jana Pawła II w Czersku oraz Środowiskowego Domu Samopomocy w Czersku. Ponadto dokonała 2 kontroli kompleksowych w zakresie spraw formalno - prawnych, merytorycznych i finansowych Gminnego Centrum Kultury w Czersku i Przedszkola Samorządowego nr 1 im. Kubusia Puchatka w Czersku oraz kontroli w zakresie wydatkowania środków funduszu sołeckiego.

Komisja Rewizyjna Rady Miejskiej w Czersku ustaliła, że dochody budżetu ogółem wykonano w kwocie 153.276.198,54 zł tj. 101,81% planu, zaś wydatki ogółem zrealizowano w wysokości 158.455.807,64 zł, tj. w 95,56% planu. Budżet gminy zamknął się na koniec roku 2022 deficytem w kwocie 5.179.609,10 zł. Zadłużenie gminy na koniec 2022 roku wyniosło 45.740.000,00 zł.

Podsumowując Komisja Rewizyjna Rady Miejskiej w Czersku stwierdziła, że wykonanie budżetu w roku 2022 zrealizowano w ramach planu określonego przez Radę Miejską i nie dokonano przekroczeń planowanych wydatków. W konsekwencji pozytywnie oceniła działania Burmistrza Czerska związane z wykonaniem budżetu i postanowiła wystąpić do Rady Miejskiej w Czersku z wnioskiem o udzielenie Burmistrzowi absolutorium za 2022 rok.

Mając na uwadze powyższe, Skład Orzekający Regionalnej Izby Obrachunkowej w Gdańsku stwierdził, że Rada Miejska w Czersku wywiązała się z obowiązku nałożonego na nią postanowieniami art. 18a ust. 3 ustawy o samorządzie gminnym oraz art. 270 ust. 2 ustawy z dnia 27 sierpnia 2009 r. o finansach publicznych (tekst jednolity: Dz. U. z 2022 r. poz. 1634 z późn. zm.). Dokonała ona bowiem analizy wykonania budżetu, w wyniku czego sformułowała opinię na powyższy temat oraz wnioski w sprawie absolutorium dla Burmistrza za 2022 rok. Swoją opinię Komisja oparła na faktach ustalonych na podstawie opracowań i dokumentów sporządzonych przez Burmistrza jak również przeprowadzonych przez siebie kontrolach.

Pozytywna ocena działań Burmistrza Czerska w zakresie realizacji budżetu uzasadnia treść wniosku w sprawie udzielenia absolutorium.

Mając na względzie powyższe Skład Orzekający postanowił jak w sentencji.

Od niniejszej uchwały służy odwołanie do Kolegium Regionalnej Izby Obrachunkowej w Gdańsku w terminie 14 dni od dnia jej doręczenia.

**Alicja Śrubkowska**

Przewodnicząca Składu Orzekającego



*Projekt nr 2*

**UCHWAŁA Nr LVII/.../23**

**RADY MIEJSKIEJ W CZERSKU**

z dnia 30 maja 2023 r.

**w sprawie zatwierdzenia sprawozdania z wykonania budżetu oraz sprawozdania finansowego  
Gminy Czersk za rok 2022**

Na podstawie art. 18 ust. 2 pkt 4 i pkt 15 ustawy z dnia 8 marca 1990 r. o samorządzie gminnym (t. j. – Dz. U. z 2023 r., poz. 40 ze zm.), art. 53 ust. 1 ustawy z dnia 29 września 1994 r. o rachunkowości (t. j. – Dz. U. z 2023 r., poz. 120), art. 270 ust. 4 ustawy z dnia 27 sierpnia 2009 r. o finansach publicznych (t. j. – Dz. U. z 2022 r., poz. 1634 ze zm.), po rozpatrzeniu sprawozdania z wykonania budżetu oraz sprawozdania finansowego

**Rada Miejska uchwala, co następuje:**

**§ 1.**

Zatwierdza się sprawozdanie z wykonania budżetu Gminy Czersk za rok 2022.

**§ 2.**

Zatwierdza się sprawozdanie finansowe Gminy Czersk za rok 2022.

**§ 3.**

Wykonanie uchwały powierza się Burmistrzowi.

**§ 4.**

Uchwała wchodzi w życie z dniem podjęcia i podlega ogłoszeniu w Biuletynie Informacji Publicznej.

Wnoszący:

Burmistrz

**Przemysław Biesek-Talewski**

Przewodniczący Rady

**Krzysztof Przytarski**



---

## **UZASADNIENIE**

Zgodnie z postanowieniami art. 270 ust. 4 ustawy z dnia 27 sierpnia 2009 r. o finansach publicznych (t.j. – Dz. U. z 2022 r., poz. 1634 ze zm.) organ stanowiący rozpatruje i zatwierdza sprawozdanie z wykonania budżetu wraz ze sprawozdaniem finansowym.

Realizując powyższe, przygotowany został projekt uchwały Rady w sprawie zatwierdzenia sprawozdania z wykonania budżetu wraz ze sprawozdaniem finansowym Gminy Czersk za 2022 rok.



*Projekt nr 3*

**UCHWAŁA Nr LVIII/.../23**  
**RADY MIEJSKIEJ W CZERSKU**

z dnia 30 maja 2023 r.

**w sprawie absolutorium dla Burmistrza z tytułu wykonania budżetu Gminy Czersk za rok 2022**

Na podstawie art. 18 ust. 2 pkt 4 i art. 18 a ust. 3 ustawy z dnia 8 marca 1990 r. o samorządzie gminnym (t. j. – Dz. U. z 2023 r., poz. 40 ze zm.) oraz art. 271 ust. 1 ustawy z dnia 27 sierpnia 2009 r. o finansach publicznych (t. j. – Dz. U. z 2022 r., poz. 1634 ze zm.), po zapoznaniu się ze stanowiskiem Komisji Rewizyjnej, sprawozdaniem z wykonania budżetu za rok 2022, sprawozdaniem finansowym Gminy Czersk za rok 2022, informacją o stanie mienia oraz właściwymi opiniami Regionalnej Izby Obrachunkowej w Gdańsku, na wniosek Komisji Rewizyjnej

**Rada Miejska uchwala, co następuje:**

**§ 1.**

Udziela się Burmistrzowi Czerska absolutorium z tytułu wykonania budżetu Gminy Czersk za rok 2022.

**§ 2.**

Wykonanie uchwały powierza się Burmistrzowi.

**§ 3.**

Uchwała wchodzi w życie z dniem podjęcia i podlega ogłoszeniu w Biuletynie Informacji Publicznej.

Wnoszący:

Przewodniczący Rady

**Krzysztof Przytarski**

Przewodniczący Rady

**Krzysztof Przytarski**

---

## UZASADNIENIE

Zgodnie z art. 271 ust. 1 ustawy z dnia 27 sierpnia 2009 r. o finansach publicznych, po rozpatrzeniu stanowiska Komisji Rewizyjnej, sprawozdania z wykonania budżetu za rok 2022, sprawozdania finansowego Gminy Czersk za rok 2022, informacji o stanie mienia komunalnego oraz opinii Regionalnej Izby Obrachunkowej, Rada Miejska jest zobowiązana do podjęcia uchwały w sprawie absolutorium dla Burmistrza. Komisja Rewizyjna wniosowała do Rady Miejskiej o udzielenie Burmistrzowi absolutorium z wykonania budżetu za rok 2022, stąd treść uchwały odpowiada treści wniosku.



Projekt nr 4

**UCHWAŁA Nr LVII/.../23**

**RADY MIEJSKIEJ W CZERSKU**

z dnia 30 maja 2023 r.

**w sprawie zmiany uchwały budżetowej na rok 2023**

Na podstawie art. 18 ust. 2 pkt 4 i 9 lit. i ustawy z dnia 8 marca 1990 r. o samorządzie gminnym (t. j. – Dz. U. z 2023 r., poz. 40 ze zm.), art. 211 ust. 1, 2, 3 i 4, art. 212 ust. 1 i 2 pkt 1a, art. 222 ust. 4, art. 235 ust. 1, 2 oraz art. 236 ust. 1 i 4 pkt 1 ustawy z dnia 27 sierpnia 2009 r. o finansach publicznych (t. j. – Dz. U. z 2022 r., poz. 1634 ze zm.)

**Rada Miejska uchwala, co następuje:**

**§ 1.**

W uchwale nr LII/592/22 Rady Miejskiej w Czersku z dnia 20 grudnia 2022 roku w sprawie budżetu Gminy Czersk na rok 2023, zmienionej:

- zarządzeniem nr 1075/23 Burmistrza Czerska z dnia 23 stycznia 2023 roku,
- uchwałą nr LIII/600/23 Rady Miejskiej w Czersku z dnia 31 stycznia 2023 roku,
- zarządzeniem nr 1085/23 Burmistrza Czerska z dnia 31 stycznia 2023 roku,
- zarządzeniem nr 1096/23 Burmistrza Czerska z dnia 15 lutego 2023 roku,
- uchwałą nr LIV/619/23 Rady Miejskiej w Czersku z dnia 28 lutego 2023 roku,
- zarządzeniem nr 1107/23 Burmistrza Czerska z dnia 28 lutego 2023 roku,
- zarządzeniem nr 1112/23 Burmistrza Czerska z dnia 13 marca 2023 roku,
- uchwałą nr LV/627/23 Rady Miejskiej w Czersku z dnia 28 marca 2023 roku,
- zarządzeniem nr 1127/23 Burmistrza Czerska z dnia 31 marca 2023 roku,
- zarządzeniem nr 1133/23 Burmistrza Czerska z dnia 26 kwietnia 2023 roku,
- zarządzeniem nr 1149/23 Burmistrza Czerska z dnia 17 maja 2023 roku

wprowadza się następujące zmiany:

- 1) w § 1 kwotę dochodów budżetu 140.532.560 zł zastępuje się kwotą 141.373.161 zł, zgodnie z załącznikiem nr 1 do uchwały, w tym:
  - a) kwotę dochodów bieżących 107.331.378 zł zastępuje się kwotą 107.949.479 zł,
  - b) kwotę dochodów majątkowych 33.201.182 zł zastępuje się kwotą 33.423.682 zł,
- 2) w § 2 ust. 1 kwotę wydatków budżetu 160.477.779 zł zastępuje się kwotą 161.318.380 zł, zgodnie z załącznikiem nr 2 do uchwały, w tym:
  - a) kwotę wydatków bieżących 111.960.975 zł zastępuje się kwotą 112.023.476 zł,
  - b) kwotę wydatków majątkowych 48.516.804 zł zastępuje się kwotą 49.294.904 zł,
- 3) załącznik nr 3 zastępuje się załącznikiem nr 3 do uchwały,
- 4) załącznik nr 4 zastępuje się załącznikiem nr 4 do uchwały,
- 5) w § 3 ust. 1 deficyt budżetu w kwocie 19.945.219 zł zostanie pokryty przychodami z tytułu:
  - 1) kredytów w kwocie 6.400.000 zł,

- 
- 2) wolnych środków z lat poprzednich o których mowa w art. 217 ust. 2 pkt 6 ustawy o finansach publicznych w wysokości 13.545.219 zł,
  - 6) w § 3 ust. 2 przychody budżetu w kwocie 24.015.219 zł, ustalone zgodnie z załącznikiem nr 5 do uchwały, w tym z tytułu:
    - 1) z kredytów w wysokości 9.970.000 zł,
    - 2) wolnych środków o których mowa w art. 217 ust. 2 pkt. 6 ustawy o finansach publicznych w wysokości 13.545.219 zł,
    - 3) spłat udzielonych pożyczek w wysokości 500.000 zł,
  - 7) w § 4 ust. 2 kwotę rezerw celowych w wysokości 2.188.617 zł zastępuje się kwotą 1.838.471 zł, w tym rezerwę celową na realizację zadań inwestycyjnych w wysokości 863.617 zł zastępuje się kwotą 513.471 zł,
  - 8) w § 6 pkt. 1 dotacje udzielone z budżetu gminy zastępuje się zgodnie z załącznikiem nr 6 do uchwały.
  - 9) w § 7 pkt. 5 kwotę wydatków budżetu na realizację „Programu usuwania azbestu z terenu gminy Czernik” w wysokości 22.000 zł zastępuje się kwotą 44.500 zł,
  - 10) w § 8 ust. 1 załącznik nr 13 plan finansowy dochodów i wydatków związanych z przeciwdziałaniem COVID-19 w 2023 roku zastępuje się załącznikiem nr 7 do uchwały,
  - 11) w § 9 *upoważnia się Burmistrza* dodaje się pkt 10 w brzmieniu: „do udzielania w roku budżetowym poręczenia do łącznej kwoty 3.241.879 zł”.

## § 2.

Wykonanie uchwały powierza się Burmistrzowi.

## § 3.

Uchwała wchodzi w życie z dniem podjęcia i podlega ogłoszeniu w Biuletynie Informacji Publicznej.

Wnoszący:  
Burmistrz

**Przemysław Biesek-Talewski**

Przewodniczący Rady

**Krzysztof Przytarski**

---

## UZASADNIENIE

### Załącznik nr 1 Dochody

#### 1. Dochody zwiększa się o kwotę 840.601 zł tytułu:

- 1) zwrotu podatku VAT z inwestycji „Budowa sieci wod.-kan. w Gminie Czersk – etap II (Mosna - Ostrowite oraz Złotowo wyb. Pod Łubną) – PROW o kwotę 534.000 zł,
- 2) środków na dofinansowanie budowy dróg z Nadleśnictwa Czersk Gutowiec – Kurkowo i Nadleśnictwa Rytel do miejscowości Lutom o kwotę 200.000 zł,
- 3) rezerwy celowej Urzędu Wojewódzkiego na realizację zadania wynikającego z programu „Korpus Wsparcia Seniorów” o kwotę 26.654 zł,
- 4) dokonanego zwrotu odsetek od dodatku energetycznego dla gospodarstw domowych za rok ubiegły w CUS Czersk o kwotę 100 zł,
- 5) środków z WFOŚiGW na usuwanie azbestu z terenu Gminy Czersk (umowa nr WFOŚ/D/II-11.B/2126/2023/AZBEST-2022) o kwotę 22.500 zł,
- 6) otrzymanego odszkodowania za zniszczony przez kunę strych szkolny w Szkole Podstawowej w Gotelpiu o kwotę 8.427 zł,
- 7) środków z Ministerstwa Edukacji i Nauki na program „Poznaj Polskę” o kwotę 4.000 zł,
- 8) wpływów z wpłat rodziców w ramach realizacji programu "Poznaj Polskę" w szkole Podstawowej nr 1 w Czersku o kwotę 1.000 zł,
- 9) wpływów w Przedszkolu Samorządowym nr 2 w Czersku w związku z uzyskanymi dochodami za wydane posiłki dla dzieci z Zespołu Żłobka i Klubu Dziecięcego w Czersku w styczniu 2023 roku oraz refaktury za paliwo gazowe zużywane przez Zespół Żłobka i Klubu Dziecięcego w Czersku o kwotę 43.920 zł.

### Załącznik nr 2 Wydatki

#### Dział 010 Rolnictwo i łowiectwo

1. Budowa sieci wod.-kan. w Gminie Czersk – etap II (Mosna - Ostrowite oraz Złotowo wyb. Pod Łubną) – PROW (262.755 zł finansowane z RFIL)  
– przesunięcie między rozdziałami
2. Budowa sieci wodociągowo – kanalizacyjnej na terenie gminy Czersk  
– etap I (RFIL) – (-) 262.755

#### Dział 600 Transport i łączność

1. Budowa i modernizacja dróg – 460.000
  - a) Gutowiec - Kurkowo - 100.0000 zł (nawierzchnia bitumiczna)
  - b) do miejscowości Lutom - 120.000 zł (nawierzchnia bitumiczna)
  - c) Czersk, ul. Augustyna Szpręgi - etap I (przebudowa linii energetycznej) - 100.000 zł
  - d) Złotowo, wyb. pod Łubną - 40.000 zł (YOMB)
  - e) w miejscowości Kłodnia - 100.000 zł (nawierzchnia bitumiczna)
2. Przebudowa ulic w Rytle (część ul. Odrodzenia, część ul. 21 Lutego część ul. Leśnej) RFPŁ – 62.000

#### Dział 630 Turystyka

1. Projekty ścieżek rowerowych – 50.000  
(środki finansowe zostaną przeznaczone na projekty ścieżek rowerowych w Czersku (ulice: Dworcowa, Starego Urzędu, Al. 1000-lecia)

---

**Dział 700 Gospodarka mieszkaniowa**

1. Projekty przebudowy budynków gminnych (środki finansowe zostaną przeznaczone na wykonanie dokumentacji projektowych przebudowy budynku przy ul. 21 Lutego 65 i dawnej szkoły w Łubnej)	–	80.000
--	---	--------

**Dział 750 Administracja publiczna**

1. Wynagrodzenie prowizyjne dla inkasentów opłat lokalnych	–	13.100
2. Cyfrowa Gmina (POPC)	–	1

**Dział 754 Bezpieczeństwo publiczne i ochrona przeciwpożarowa**

1. Dofinansowanie zakupu samochodu dla KP w Chojnicach z przeznaczeniem do użytkowania w Czersku	–	25.000
2. Zryczałtowane wynagrodzenie za udział w akcjach gaśniczych	– (-)	20.000
3. Dofinansowanie zakupu samochodu dla OSP w Łęgu (w tym fundusz sołecki 38.000 zł)	–	358.000
4. Wykonanie instalacji teletechnicznej i monitoringu przy parkingu na Alei 1000-lecia	–	14.000

**Dział 758 Różne rozliczenia**

1. Rezerwa inwestycyjna	– (-)	350.146
-------------------------	-------	---------

**Dział 801 Oświata i wychowanie**

1. Koszty utrzymania placówek oświatowych	–	57.347
– Szkoła Podstawowa nr 1 w Czersku (Poznaj Polskę) – 5.000 zł,		
– Szkoła Podstawowa w Gotelciu (odszkodowanie) – 8.427 zł,		
– Przedszkole nr 2 w Czersku (refaktury i wpływy za wydane posiłki) – 43.920 zł.		
3. Dostosowanie rolnikowskiego przy Szkole Podstawowej nr 1 w Czersku na potrzeby lodowiska	–	200.000
(przygotowana zostanie dokumentacja projektowa oraz wykonany I etap prac związany z wykonaniem ułożenia instalacji mrożenia tafli lodowiska wraz z wykonaniem nowej posadzki)		
4. Modernizacja parkietu hali sportowej w Czersku	–	115.000
5. Montaż instalacji wentylacji w Szkole Podstawowej nr 2 w Czersku (zainstalowana zostanie wentylacja w kuchni szkolnej)	–	30.000

**Dział 852 Pomoc społeczna**

1. Korpus Wsparcia Seniorów – (CUS)	–	26.654
-------------------------------------	---	--------

**Dział 900 Gospodarka komunalna i ochrona środowiska**

1. Program usuwania azbestu z terenu Gminy Czersk	–	22.500
2. Budowa punktów świetlnych – fundusz sołecki (sołectwo Łąg)	– (-)	38.000
3. Wyposażenie placów zabaw – fundusz sołecki (sołectwo Krzyż)	–	1.500
4. Doposażenie terenów rekreacyjnych w gminie Czersk	–	11.000

**Dział 921 Kultura i ochrona dziedzictwa narodowego**

1. Wyposażenie świetlic wiejskich – fundusz sołecki (sołectwo Krzyż)	– (-)	1.500
--	-------	-------

---

**Dział 925 Ogrody botaniczne i zoologiczne oraz naturalne obszary i obiekty chronionej przyrody**

1. Koszty funkcjonowania rezerwatu „Kręgi Kamienne” – (-) 13.100

**Załącznik nr 3 Plan wydatków majątkowych w 2023 roku**

Zwiększono plan wydatków majątkowych o kwotę 781.100 zł.

**Załącznik nr 4 Plan wydatków na programy i projekty realizowane z udziałem środków pochodzących z Unii Europejskiej**

Zmniejszono plan wydatków majątkowych o kwotę 262.754 zł .

**Załącznik 5**

**Plan przychodów i rozchodów na 2023 rok**

Zmieniono strukturę przychodów zgodnie z tabelą w załączniku.

**Załącznik nr 6 Plan dotacji z budżetu na 2023 rok**

Wprowadzono dotację na dofinansowanie zakupu samochodu dla OSP w Łęgu w kwocie 358.000 zł oraz zwiększono dotację na program usuwania azbestu z terenu Gminy Czersk o kwotę 22.500 zł.

**Załącznik nr 7**

**Plan finansowy dochodów i wydatków związanych z przeciwdziałaniem COVID-19 w 2023 roku**

Uaktualniono plan uwzględniając środki na Korpus Wsparcia Seniorów.



## Dochody załącznik nr 1 do uchwały nr VLII/.../23 Rady Miejskiej w Czersku z dnia 30 maja 2023 roku

w złotych

Dział	Rozdział	§	Nazwa	Plan przed zmianą	Zmniejszenie	Zwiększenie	Plan po zmianach (5+6+7)
1	2	3	4	5	6	7	8
<b>bieżące</b>							
010			Rolnictwo i łowiectwo	2 008 432,00	0,00	534 000,00	2 542 432,00
			w tym z tytułu dotacji i środków na finansowanie wydatków na realizację zadań finansowanych z udziałem środków, o których mowa w art. 5 ust. 1 pkt 2 i 3	0,00	0,00	0,00	0,00
	01043		Infrastruktura wodociągowa wsi	700 000,00	0,00	328 000,00	1 028 000,00
			w tym z tytułu dotacji i środków na finansowanie wydatków na realizację zadań finansowanych z udziałem środków, o których mowa w art. 5 ust. 1 pkt 2 i 3	0,00	0,00	0,00	0,00
		0940	Wpływy z rozliczeń/zwrotów z lat ubiegłych	700 000,00	0,00	328 000,00	1 028 000,00
	01044		Infrastruktura sanitacyjna wsi	700 000,00	0,00	206 000,00	906 000,00
			w tym z tytułu dotacji i środków na finansowanie wydatków na realizację zadań finansowanych z udziałem środków, o których mowa w art. 5 ust. 1 pkt 2 i 3	0,00	0,00	0,00	0,00
		0940	Wpływy z rozliczeń/zwrotów z lat ubiegłych	700 000,00	0,00	206 000,00	906 000,00
050			Rybołówstwo i rybactwo	15 000,00	-15 000,00	15 000,00	15 000,00
			w tym z tytułu dotacji i środków na finansowanie wydatków na realizację zadań finansowanych z udziałem środków, o których mowa w art. 5 ust. 1 pkt 2 i 3	0,00	0,00	0,00	0,00
	05001		Rybołówstwo	0,00	0,00	15 000,00	15 000,00
			w tym z tytułu dotacji i środków na finansowanie wydatków na realizację zadań finansowanych z udziałem środków, o których mowa w art. 5 ust. 1 pkt 2 i 3	0,00	0,00	0,00	0,00
		0690	Wpływy z różnych opłat	0,00	0,00	15 000,00	15 000,00
	05095		Pozostała działalność	15 000,00	-15 000,00	0,00	0,00
			w tym z tytułu dotacji i środków na finansowanie wydatków na realizację zadań finansowanych z udziałem środków, o których mowa w art. 5 ust. 1 pkt 2 i 3	0,00	0,00	0,00	0,00
		0690	Wpływy z różnych opłat	15 000,00	-15 000,00	0,00	0,00
801			Oświata i wychowanie	3 948 262,00	0,00	57 347,00	4 005 609,00
			w tym z tytułu dotacji i środków na finansowanie wydatków na realizację zadań finansowanych z udziałem środków, o których mowa w art. 5 ust. 1 pkt 2 i 3	1 260 665,00	0,00	0,00	1 260 665,00
	80101		Szkoły podstawowe	170 554,00	0,00	8 427,00	178 981,00

			w tym z tytułu dotacji i środków na finansowanie wydatków na realizację zadań finansowanych z udziałem środków, o których mowa w art. 5 ust. 1 pkt 2 i 3	0,00	0,00	0,00	0,00
		0950	Wpływy z tytułu kar i odszkodowań wynikających z umów	0,00	0,00	8 427,00	8 427,00
	80104		Przedszkola	2 651 453,00	0,00	43 920,00	2 695 373,00
			w tym z tytułu dotacji i środków na finansowanie wydatków na realizację zadań finansowanych z udziałem środków, o których mowa w art. 5 ust. 1 pkt 2 i 3	1 260 665,00	0,00	0,00	1 260 665,00
		0830	Wpływy z usług	0,00	0,00	43 920,00	43 920,00
	80195		Pozostała działalność	0,00	0,00	5 000,00	5 000,00
			w tym z tytułu dotacji i środków na finansowanie wydatków na realizację zadań finansowanych z udziałem środków, o których mowa w art. 5 ust. 1 pkt 2 i 3	0,00	0,00	0,00	0,00
		0830	Wpływy z usług	0,00	0,00	1 000,00	1 000,00
		2020	Dotacja celowa otrzymana z budżetu państwa na zadania bieżące realizowane przez gminę na podstawie porozumień z organami administracji rządowej	0,00	0,00	4 000,00	4 000,00
852			Pomoc społeczna	3 662 601,00	0,00	26 654,00	3 689 255,00
			w tym z tytułu dotacji i środków na finansowanie wydatków na realizację zadań finansowanych z udziałem środków, o których mowa w art. 5 ust. 1 pkt 2 i 3	0,00	0,00	0,00	0,00
	85295		Pozostała działalność	443 962,00	0,00	26 654,00	470 616,00
			w tym z tytułu dotacji i środków na finansowanie wydatków na realizację zadań finansowanych z udziałem środków, o których mowa w art. 5 ust. 1 pkt 2 i 3	0,00	0,00	0,00	0,00
		2180	Środki z Funduszu Przeciwdziałania COVID-19 na finansowanie lub dofinansowanie realizacji zadań związanych z przeciwdziałaniem COVID-19	0,00	0,00	26 654,00	26 654,00
853			Pozostałe zadania w zakresie polityki społecznej	2 222 119,00	0,00	100,00	2 222 219,00
			w tym z tytułu dotacji i środków na finansowanie wydatków na realizację zadań finansowanych z udziałem środków, o których mowa w art. 5 ust. 1 pkt 2 i 3	564 753,00	0,00	0,00	564 753,00
	85395		Pozostała działalność	2 222 119,00	0,00	100,00	2 222 219,00
			w tym z tytułu dotacji i środków na finansowanie wydatków na realizację zadań finansowanych z udziałem środków, o których mowa w art. 5 ust. 1 pkt 2 i 3	564 753,00	0,00	0,00	564 753,00
		0900	Wpływy z odsetek od dotacji oraz płatności: wykorzystanych niezgodnie z przeznaczeniem lub wykorzystanych z naruszeniem procedur, o których mowa w art. 184 ustawy, pobranych nienależnie lub w nadmiernej wysokości	100,00	0,00	100,00	200,00
<b>bieżące razem:</b>				<b>107 331 378,00</b>	<b>-15 000,00</b>	<b>633 101,00</b>	<b>107 949 479,00</b>
			w tym z tytułu dotacji i środków na finansowanie wydatków na realizację zadań finansowanych z udziałem środków, o których mowa w art. 5 ust. 1 pkt 2 i 3	3 264 670,00	0,00	0,00	3 264 670,00

<b>majątkowe</b>							
600			Transport i łączność	10 140 138,00	0,00	200 000,00	10 340 138,00

			w tym z tytułu dotacji i środków na finansowanie wydatków na realizację zadań finansowanych z udziałem środków, o których mowa w art. 5 ust. 1 pkt 2 i 3	2 989 209,00	0,00	0,00	2 989 209,00
	60016		Drogi publiczne gminne	10 140 138,00	0,00	200 000,00	10 340 138,00
			w tym z tytułu dotacji i środków na finansowanie wydatków na realizację zadań finansowanych z udziałem środków, o których mowa w art. 5 ust. 1 pkt 2 i 3	2 989 209,00	0,00	0,00	2 989 209,00
		6290	Środki na dofinansowanie własnych inwestycji gmin, powiatów (związków gmin, związków powiatowo-gminnych, związków powiatów), samorządów województw, pozyskane z innych źródeł	0,00	0,00	200 000,00	200 000,00
900			Gospodarka komunalna i ochrona środowiska	2 808 165,00	0,00	22 500,00	2 830 665,00
			w tym z tytułu dotacji i środków na finansowanie wydatków na realizację zadań finansowanych z udziałem środków, o których mowa w art. 5 ust. 1 pkt 2 i 3	1 325 665,00	0,00	0,00	1 325 665,00
	90005		Ochrona powietrza atmosferycznego i klimatu	2 401 458,00	0,00	22 500,00	2 423 958,00
			w tym z tytułu dotacji i środków na finansowanie wydatków na realizację zadań finansowanych z udziałem środków, o których mowa w art. 5 ust. 1 pkt 2 i 3	918 958,00	0,00	0,00	918 958,00
		6280	Środki otrzymane od pozostałych jednostek zaliczanych do sektora finansów publicznych na finansowanie lub dofinansowanie kosztów realizacji inwestycji i zakupów inwestycyjnych jednostek zaliczanych do sektora finansów publicznych	1 482 500,00	0,00	22 500,00	1 505 000,00
<b>majątkowe razem:</b>				<b>33 201 182,00</b>	<b>0,00</b>	<b>222 500,00</b>	<b>33 423 682,00</b>
			w tym z tytułu dotacji i środków na finansowanie wydatków na realizację zadań finansowanych z udziałem środków, o których mowa w art. 5 ust. 1 pkt 2 i 3	9 627 753,00	0,00	0,00	9 627 753,00
<b>Ogółem:</b>				<b>140 532 560,00</b>	<b>-15 000,00</b>	<b>855 601,00</b>	<b>141 373 161,00</b>
<b>w tym z tytułu dotacji i środków na finansowanie wydatków na realizację zadań finansowanych z udziałem środków, o których mowa w art. 5 ust. 1 pkt 2 i 3</b>				<b>12 892 423,00</b>	<b>0,00</b>	<b>0,00</b>	<b>12 892 423,00</b>

(\* kol 2 do wykorzystania fakultatywnego)







Załącznik nr 3  
do uchwały nr LVII/.../23  
Burmistrza Czerska  
z dnia 30 maja 2023 roku

Wydatki majątkowe w roku 2023

1. Plan wydatków inwestycyjnych w roku 2023

Dział	Rozdział	Nazwa zadania	Zmiana +, (-)	Plan po zmianie
1	2	3	4	5
<b>010</b>		<b>Rolnictwo i łowiectwo</b>	<b>(-) 262 755,00</b>	<b>5 208 349,00</b>
	<b>01043</b>	<b>Infrastruktura wodociągowa wsi</b>	<b>(-) 131 378,00</b>	<b>2 706 958,00</b>
		Budowa sieci wod.-kan. w Gminie Czersk - etap II (Mosna - Ostrowite oraz Złotowo wyb. pod Łubne) (PROW)		1 845 911,00
		1. Budowa sieci wodociągowo - kanalizacyjnej na terenie gminy Czersk - etap I (RFIL)	(-) 131.378,00	831 047,00
		3. Budowa sieci wodociągowej Rytel - Zapora		30 000,00
	<b>01044</b>	<b>Infrastruktura sanitacyjna wsi</b>	<b>(-) 131 377,00</b>	<b>2 501 391,00</b>
		Budowa sieci wod.-kan. w Gminie Czersk - etap II (Mosna - Ostrowite oraz Złotowo wyb. pod Łubne) - PROW		1 845 912,00
		1. Budowa sieci wodociągowo - kanalizacyjnej na terenie gminy Czersk - etap I (RFIL)	(-) 131 377,00	625 479,00
		3. Budowa sieci wodociągowej Rytel - Zapora		30 000,00
<b>400</b>		<b>Wytwarzanie i zaopatrywanie w energię elektryczną, gaz i wodę</b>		<b>55 000,00</b>
	<b>40001</b>	<b>Dostarczanie ciepła</b>		<b>55 000,00</b>
		1. Budowa kotłowni dla budynków komunalnych przy ul. Transportowców i Wojska Polskiego 6 w Czersku		20 000,00
		2. Przebudowa sieci ciepłowniczej związana ze zmianą lokalizacji kotłowni dla budynków komunalnych przy ul. Transportowców i Wojska Polskiego 6 w Czersku		35 000,00
<b>600</b>		<b>Transport i łączność</b>	<b>522 000,00</b>	<b>15 146 158,00</b>
	<b>60016</b>	<b>Drogi publiczne gminne</b>	<b>522 000,00</b>	<b>15 005 543,00</b>
		1. Wykonanie dokumentacji projektowej budowy ul. Długiej w Czersku		43 665,00
		2. Modernizacja dróg - fundusz osiedlowy		138 000,00
		3. Modernizacja dróg - fundusz sołecki		198 000,00
		4. Wykonanie dokumentacji projektowej budowy drogi Krzyż - Sienica - do drogi powiatowej Czersk - Brusy		97 785,00
		5. Przebudowa ulic w Rytle (część ul. Odrodzenia, część ul. 21 Lutego, część ul. Leśnej) - (RFPL:PIS)	62 000,00	2 648 021,00
		6. Modernizacja odcinka drogi Gutowiec – Kurkowo poprzez ułożenie nawierzchni bitumicznej – etap IV (CzBO)		40 000,00
		7. Budowa ulic na Osiedlu Piastowskim w Czersku (RFRD)		1 440 000,00
		8. Budowa drogi Gotelp-Pustki		4 376 409,00
		9. Utwardzenie ul. Zielonej w Łęgu płytami YOMB - fundusz drogowy sołectwa Łąg		55 655,00
		10. Wykonanie dokumentacji projektowej ul. Rynkowej w Rytle oraz oświetlenia ul. Nowa Wieś w Rytle - fundusz drogowy sołectwa Rytel		30 000,00
		11. Utwardzenie ulicy Rodzinnej w Czersku poprzez ułożenie płyt YOMB (CzBO)		60 000,00
		12. Utwardzenie ulicy Floriana Ceynowy w Czersku poprzez ułożenie płyt YOMB – etap II (CzBO)		60 000,00
		13. Utwardzenie odcinka drogi Mokre - Malachin-Cegielnia poprzez ułożenie płyt YOMB (CzBO)		40 000,00
		14. Kontynuacja budowy drogi Struga – Będźmierowice poprzez ułożenie płyt YOMB (CzBO)		40 000,00
		15. Przebudowa drogi gminnej poprzez ułożenie płyt YOMB – dojazd do parkingu przy świetlicy wiejskiej w Krzyżu (CzBO)		40 000,00
		16. Utwardzenie ulicy Gajowej w Złotowie poprzez ułożenie płyt YOMB - fundusz drogowy sołectwa Złotowo		6 139,00
		17. Budowa chodnika w miejscowości Zapora - fundusz drogowy sołectwa Rytel		96 458,00
		18. Przebudowa ulic w Czersku (ul. Ogrodowa, część ul. Pomorskiej, część ulicy Podleśnej, rejon skrzyżowania ul. Browarowej i Al. 1000-lecia) - RFPL		3 133 991,00
		19. Dokumentacja przebudowy odcinka ul. Podleśnej w Czersku w rejonie ronda		4 920,00
		20. Modernizacja odwodnienia części ulicy Cmentarnej w Czersku		33 000,00
		21. Przygotowanie dokumentacji do wniosku o dofinansowanie z RFRD 2023		6 500,00
		22. Budowa i przebudowa ulic w Czersku, Łęgu i Rytle (RFRD)		1 800 000,00
		23. Rozbudowa drogi gminnej – ul. Długiej wraz z budową kanalizacji deszczowej oraz budową oświetlenia drogowego w m. Czersk (RFRD)		100 000,00
		24. Opracowanie dokumentacji projektowej budowy ciągu pieszo - rowerowego wzdłuż ul. Starego Urzędu od ronda do ul. Łąkowej		7 000,00
		25. Roboty towarzyszące przy budowie ulic na Osiedlu Piastowskim w Czersku		20 000,00
		26. Budowa zatoki autobusowej w Klaskawie		30 000,00
		27. Budowa i modernizacja dróg	460 000,00	460 000,00
	<b>60017</b>	<b>Drogi wewnętrzne</b>		<b>130 000,00</b>
		1. Budowa dróg transportu rolnego - wkład własny		130 000,00
	<b>60020</b>	<b>Funkcjonowanie przystanków komunikacyjnych</b>		<b>10 615,00</b>
		1. Remont przystanków autobusowych – fundusz sołecki (sołectwo Klaskawa)		10 615,00
<b>630</b>		<b>Turystyka</b>	<b>50 000,00</b>	<b>906 631,00</b>
	<b>63095</b>	<b>Pozostała działalność</b>	<b>50 000,00</b>	<b>906 631,00</b>
		1. Pomorskie szlaki kajakowe - szlakiem Zbrzycy i Brdy (RPO)		829 631,00

	2.	Opracowanie dokumentacji projektowej budowy ścieżek rowerowych		27 000,00
	3.	Projekty ścieżek rowerowych	50 000,00	50 000,00
<b>700</b>		<b>Gospodarka mieszkaniowa</b>	<b>80 000,00</b>	<b>5 754 901,00</b>
	<b>70004</b>	<b>Różne jednostki obsługi gospodarki mieszkaniowej</b>		<b>73 000,00</b>
	1.	Modernizacja budynku administracyjnego przy ul. Tucholskiej		73 000,00
	<b>70005</b>	<b>Gospodarka gruntami i nieruchomościami</b>	<b>80 000,00</b>	<b>790 000,00</b>
	1.	Nabywanie nieruchomości		600 000,00
	2.	Rozbudowa i przebudowa budynku remizy OSP w Złym Mięście		110 000,00
	3.	Projekty przebudowy gminnych budynków	80 000,00	80 000,00
	<b>70007</b>	<b>Gospodarowanie mieszkaniowym zasobem gminy</b>		<b>4 891 901,00</b>
	1.	Budowa budynku komunalnego przy ul. Transportowców w Czersku		100 000,00
	2.	Budowa budynków mieszkalnych przy ul. Długiej w Czersku		4 791 901,00
<b>750</b>		<b>Administracja publiczna</b>	<b>1,00</b>	<b>82 437,00</b>
	<b>75095</b>	<b>Pozostała działalność</b>	<b>1,00</b>	<b>82 437,00</b>
	1.	Cyfrowa Gmina (Polska Cyfrowa)	1,00	82 437,00
<b>754</b>		<b>Bezpieczeństwo publiczne i ochrona przeciwpożarowa</b>	<b>39 000,00</b>	<b>94 180,00</b>
	<b>75404</b>	<b>Komendy wojewódzkie Policji</b>	<b>25 000,00</b>	<b>25 000,00</b>
	1.	Dofinansowanie zakupu samochodu dla KP w Chojnicach.	25 000,00	25 000,00
	<b>75412</b>	<b>Ochotnicze straże pożarne</b>		<b>27 000,00</b>
	1.	Zakup kosiarki samojezdnej - fundusz sołecki		13 000,00
	2.	Budowa ogrodzenia wokół remizy OSP w Odrach - fundusz sołecki		14 000,00
	<b>75495</b>	<b>Pozostała działalność</b>	<b>14 000,00</b>	<b>42 180,00</b>
	1.	Budowa monitoringu miejskiego - fundusz osiedlowy		28 180,00
	2.	Wykonanie instalacji monitoringu przy parkingu na Alei 1000-lecia	14 000,00	14 000,00
<b>758</b>		<b>Różne rozliczenia</b>	<b>(-) 350 146,00</b>	<b>513 471,00</b>
	<b>75818</b>	<b>Rezerwy ogólne i celowe</b>	<b>(-) 350 146,00</b>	<b>513 471,00</b>
	1.	Rezerwa celowa na inwestycje	(-) 350 146,00	513 471,00
<b>801</b>		<b>Oświata i wychowanie</b>	<b>345 000,00</b>	<b>6 132 000,00</b>
	<b>80101</b>	<b>Szkoły podstawowe</b>	<b>345 000,00</b>	<b>465 000,00</b>
	1.	Modernizacja świetlicy szkolnej w Szkole Podstawowej nr 1 w Czersku (CzBO)		60 000,00
	2.	„Dwójkolandia” – Budowa placu zabaw przy Szkole Podstawowej nr 2 w Czersku (CzBO)		60 000,00
	3.	Dostosowanie rolniowa przy Szkole Podstawowej nr 1 w Czersku na potrzeby łodowiska	200 000,00	200 000,00
	4.	Modernizacja parkietu hali sportowej w Czersku	115 000,00	115 000,00
	5.	Montaż instalacji wentylacji w Szkole Podstawowej nr 2 w Czersku	30 000,00	30 000,00
	<b>80104</b>	<b>Przedszkola</b>		<b>5 667 000,00</b>
	1.	Budowa przedszkola w Łęgu (RFPL:PIS) – (częściowo sfinansowany z RFIL – 1.200.000)		5 667 000,00
<b>851</b>		<b>Ochrona zdrowia</b>		<b>60 000,00</b>
	<b>85195</b>	<b>Pozostała działalność</b>		<b>60 000,00</b>
	1.	Projekt budowy ośrodka zdrowia w Łęgu		60 000,00
<b>855</b>		<b>Rodzina</b>		<b>34 000,00</b>
	<b>85516</b>	<b>System opieki nad dziećmi w wieku do lat 3</b>		<b>34 000,00</b>
	1.	Budowa żłobka w Czersku		34 000,00
<b>900</b>		<b>Gospodarka komunalna i ochrona środowiska</b>	<b>(-) 25 500,00</b>	<b>1 369 933,00</b>
	<b>90001</b>	<b>Gospodarka ściekowa i ochrona wód</b>		<b>24 420,00</b>
	1.	Wykonanie dokumentacji projektowej budowy sieci wodociągowej - kanalizacyjnej w ul. Grzybowej, Borowikowej, Kurkowej i Ziołowej w Czersku		24 420,00
	<b>90004</b>	<b>Utrzymanie zieleni w miastach i gminach</b>		<b>17 220,00</b>
	1.	Opracowanie dokumentacji projektowej dla zwiększenia retencji zbiornika wodnego w Parku Borowiackim w Czersku		13 530,00
	2.	Opracowanie dokumentacji zagospodarowania Parku Borowiackiego w Czersku		3 690,00
	<b>90005</b>	<b>Ochrona powietrza atmosferycznego i klimatu</b>		<b>560 000,00</b>
	1.	Energia ze źródeł odnawialnych w gminach: Brusy, Chojnice, Czersk, Karsin i Konarzyny (RPO)		500 000,00
	2.	Opracowanie PFU dla wykonania instalacji odnawialnych źródeł energii i ogrzewania budynków użyteczności publicznej		60 000,00
	<b>90015</b>	<b>Oświetlenie ulic, placów i dróg</b>	<b>(-) 38 000,00</b>	<b>245 106,00</b>
	1.	Budowa punktów świetlnych - fundusz sołecki	(-) 38 000,00	56 106,00



	2.	Budowa nowych punktów świetlnych - fundusz osiedlowy		29 000,00
	3.	Budowa linii oświetlenia ulicznego		100 000,00
	4.	Budowa oświetlenia ulicznego w ul. Wrzosowej i ul. Jarzębinowej w Czersku (CzBO)		60 000,00
<b>90095</b>		<b>Pozostała działalność</b>	<b>12 500,00</b>	<b>523 187,00</b>
	1.	Poprawa atrakcyjności turystycznej w Parku Borowiackim w Czersku (PO RYBY)		271 765,00
	2.	Wyposażenie placów zabaw - fundusz sołecki	1 500,00	22 100,00
	3.	Rekultywacja stawu wiejskiego w Zapędowie (CzBO)		40 000,00
	4.	Budowa boiska sołeckiego w Łubnej (plac rekreacyjny) (CzBO)		40 000,00
	5.	Budowa deptaku na placu sołeckim w Gotelpiu (CzBO)		40 000,00
	4.	Wyposażenie wiat biesiadnych - fundusz sołecki		34 722,00
	5.	Doposażenie placu zabaw w miejscowości Lipki Górne (CzBO)		40 000,00
	6.	Zakup urządzeń rekreacyjnych skateparku dla sołectwa Rytel - fundusz sołecki		20 000,00
	7.	Doposażenie terenów rekreacyjnych w gminie Czersk	11 000,00	14 600,00
<b>921</b>		<b>Kultura i ochrona dziedzictwa narodowego</b>		<b>10 854 000,00</b>
<b>92105</b>		<b>Pozostałe zadania w zakresie kultury</b>		<b>89 000,00</b>
	1.	Wymiana ogrodzenia świetlicy wiejskiej w Malachinie (CzBO)		40 000,00
	2.	Zakup i montaż klimatyzacji do Domu Kultury w Łęgu (CzBO)		40 000,00
		Przygotowanie dokumentacji do wniosku o dofinansowanie z programu "Polski Ład dla Kultury"		9 000,00
<b>92109</b>		<b>Domy i ośrodki kultury, świetlice i kluby</b>		<b>10 765 000,00</b>
	1.	Inwestycja w kulturę poprzez modernizację budynków domów kultury w Czersku i Rytlu, budowę muszli koncertowej i stworzenie nowoczesnej powierzchni wystawowej (RFPL: PIS)		10 725 000,00
	2.	Zakup samochodu dostawczego na potrzeby Gminnego Centrum Kultury w Czersku		40 000,00
<b>926</b>		<b>Kultura fizyczna i sport</b>		<b>449 133,00</b>
<b>92601</b>		<b>Obiekty sportowe</b>		<b>449 133,00</b>
	1.	Zakup i montaż trybuny metalowej na boisko sportowe w Rytlu (CzBO)		40 000,00
	2.	Modernizacja boiska przy ul. Gen. Hallera w Czersku - fundusz osiedlowy		25 000,00
	3.	Modernizacja boiska piłkarskiego oraz boisk Orlik na stadionach Czersku - Program Sportowa Polska		384 133,00
		<b>Ogółem</b>	<b>400 600,00</b>	<b>46 660 193,00</b>

## 2. Dotacje na inwestycje w roku 2023

Dział	Rozdział	Nazwa zadania	Zmiana +, (-)	Plan po zmianie
1	2	3	4	5
<b>010</b>		<b>Rolnictwo i leśnictwo</b>		<b>30 000,00</b>
	<b>01043</b>	<b>Infrastruktura wodociągowa wsi</b>		<b>30 000,00</b>
	1.	Program budowy lub modernizacji indywidualnych ujęć wody - dotacja		30 000,00
<b>754</b>		<b>Bezpieczeństwo publiczne i ochrona przeciwpożarowa</b>	<b>358 000,00</b>	<b>410 000,00</b>
	<b>75412</b>	<b>Ochotnicze straże pożarne</b>	<b>358 000,00</b>	<b>410 000,00</b>
	1.	Dofinansowanie zakupu samochodu dla OSP Złe Mięso (w tym fundusz sołecki 2 000 zł)		52 000,00
	2.	Dofinansowanie zakupu samochodu dla OSP w Łęgu (w tym fundusz sołecki 38.000 zł)	358 000,00	358 000,00
<b>900</b>		<b>Gospodarka komunalna i ochrona środowiska</b>	<b>22 500,00</b>	<b>1 612 000,00</b>
	<b>90001</b>	<b>Gospodarka ściekowa i ochrona wód</b>		<b>85 000,00</b>
	1.	Program budowy przydomowych oczyszczalni ścieków i szczelnych zbiorników bezodpływowych		60 000,00
	2.	Program budowy przydomowych przepompowni ścieków		25 000,00
	<b>90005</b>	<b>Ochrona powietrza atmosferycznego i klimatu</b>		<b>1 482 500,00</b>
	1.	Program "Ciepłe Mieszkanie" na poprawę jakości powietrza oraz zmniejszenie emisji gazów cieplarnianych		1 482 500,00
	<b>90026</b>	<b>Gospodarka odpadami</b>	<b>22 500,00</b>	<b>44 500,00</b>
	1.	Program usuwania azbestu z terenu Gminy Czersk	22 500,00	44 500,00
		<b>Ogółem</b>	<b>380 500,00</b>	<b>2 052 000,00</b>

## 3. Pomoc finansowa w roku 2023

Dział	Rozdział	Nazwa zadania	Zmiana +, (-)	Plan po zmianie
1	2	3	4	5
<b>600</b>		<b>Transport i łączność</b>		<b>582 711,00</b>
	<b>60014</b>	<b>Drogi publicznepowiatowe</b>		<b>582 711,00</b>
	1.	Pomoc finansowa dla Powiatu Chojnickiego na modernizację drogi Rytel - Zapędowo		332 711,00
	2.	Pomoc finansowa dla Powiatu Chojnickiego z przeznaczeniem na wypłatę odszkodowań za grunty przejęte pod rozbudowę drogi powiatowej nr 2611G Czersk - Odry i 2676G ul. Łubianka w Czersku wraz z budową ścieżki rowerowej i ciągu pieszo-rowerowego na odcinku Czersk kamionka		250 000,00
		<b>Ogółem</b>		<b>582 711,00</b>

781 100,00      49 294 904,00

Załącznik nr 4  
do uchwały nr LVIII.../23  
Rady Miejskiej w Czersku  
z dnia 30 maja 2023 roku

**Wydatki na programy i projekty realizowane z udziałem środków pochodzących  
z Unii Europejskiej**

**Wydatki bieżące**

Dział	Rozdział	Nazwa zadania	Zmiana	Plan po zmianie
1	2	3	4	5
<b>750</b>		<b>Administracja publiczna</b>		<b>35 683,00</b>
	<b>75095</b>	<b>Pozostała działalność</b>		<b>35 683,00</b>
	1.	Cyfrowa Gmina (Polska Cyfrowa)		35 683,00
<b>801</b>		<b>Oświata i wychowanie</b>		<b>1 751 681,00</b>
	<b>80103</b>	<b>Oddziały przedszkolne w szkołach podstawowych</b>		<b>767 258,00</b>
	1.	"Przygoda Malucha" - utworzenie nowych miejsc przedszkolnych na terenie gminy Czersk (RPO)		767 258,00
	<b>80104</b>	<b>Przedszkola</b>		<b>984 423,00</b>
	1.	"Przygoda Malucha" - utworzenie nowych miejsc przedszkolnych na terenie gminy Czersk (RPO)		984 423,00
<b>853</b>		<b>Pozostałe zadania w zakresie polityki społecznej</b>		<b>1 247 257,00</b>
	<b>85395</b>	<b>Pozostała działalność</b>		<b>1 247 257,00</b>
	1.	Rozwój usług opiekuńczych i specjalistycznych dla osób niesamodzielnych, seniorów, osób z niepełnosprawnościami oraz rodzin na terenie miasta Czersk (RPO)		833 225,00
	2.	Usługi społeczne w gminie Czersk (RPO)		403 281,00
	3.	Zwrot dofinansowania z projektu pn: "Wsparcie dzieci i rodzin popegeerowskich w rozwoju cyfrowym - Granty PGR"		10 751,00
<b>855</b>		<b>Rodzina</b>		<b>1 841 790,00</b>
	<b>85516</b>	<b>Szkoły podstawowe</b>		<b>1 841 790,00</b>
	1.	Utworzenie klubu dziecięcego i żłobka w Gminie Czersk szansą na zatrudnienie (RPO)		1 841 790,00
		<b>Ogółem</b>		<b>4 876 411,00</b>

**Wydatki majątkowe**

Dział	Rozdział	Nazwa zadania	Zmiana	Plan po zmianie
1	2	3	4	5
<b>010</b>		<b>Rolnictwo i łowiectwo</b>	<b>(-) 262 755,00</b>	<b>3 429 068,00</b>
	<b>01043</b>	<b>Infrastruktura wodociągowa wsi</b>	<b>(-) 262 755,00</b>	<b>1 583 156,00</b>
	1.	Budowa sieci wod.-kan. w Gminie Czersk - etap II (Mosna - Ostrowite oraz Złotowo wyb. pod Łubne) (PROW)	(-) 262 755,00	1 583 156,00
	<b>01044</b>	<b>Infrastruktura sanitacyjna wsi</b>		<b>1 845 912,00</b>
	1.	Budowa sieci wod.-kan. w Gminie Czersk - etap II (Mosna - Ostrowite oraz Złotowo wyb. pod Łubne) (PROW)		1 845 912,00
<b>600</b>		<b>Transport i łączność</b>		<b>4 376 409,00</b>
	<b>60016</b>	<b>Drogi publiczne gminne</b>		<b>4 376 409,00</b>
	1.	Budowa drogi Gotelp - Pustki (PROW)		4 376 409,00
<b>630</b>		<b>Turystyka</b>		<b>829 631,00</b>
	<b>63095</b>	<b>Pozostała działalność</b>		<b>829 631,00</b>
	1.	Pomorskie szlaki kajakowe - szlakiem Zbrzycy i Brdy (RPO)		829 631,00
<b>750</b>		<b>Administracja publiczna</b>		<b>82 437,00</b>
	<b>75095</b>	<b>Pozostała działalność</b>		<b>82 437,00</b>
	1.	Cyfrowa Gmina (Polska Cyfrowa)	1,00	82 437,00
<b>900</b>		<b>Gospodarka komunalna i ochrona środowiska</b>		<b>771 765,00</b>
	<b>90005</b>	<b>Ochrona powietrza atmosferycznego</b>		<b>500 000,00</b>
	1.	Energia ze źródeł odnawialnych w gminach: Brusy, Chojnice, Czersk, Karsin i Konarzyny (RPO)		500 000,00
	<b>90095</b>	<b>Pozostała działalność</b>		<b>271 765,00</b>
	1.	Poprawa atrakcyjności turystycznej w Parku Borowiackim w Czersku (PO RYBY)		271 765,00
		<b>Ogółem</b>	<b>(-) 262 754,00</b>	<b>9 489 310,00</b>

**Ogółem**

**(-) 262 754,00 14 365 721,00**

Załącznik nr 5  
do uchwały nr LVII/.../23  
Rady Miejskiej w Czersku  
z dnia 30 maja 2023 roku

### Przychody w roku 2023

w zł

§	Wyszczególnienie	Przed zmianą	Zmiana	Plan po zmianie
1	2	3	3	4
905	Przychody jednostek samorządu terytorialnego z niewykorzystanych środków pieniężnych na rachunku bieżącym budżetu, wynikających z rozliczenia dochodów i wydatków nimi finansowanych związanych ze szczególnymi zasadami wykonywania budżetu określonymi w odrębnych ustawach	167.466,00	(-) 167.466,00	0,00
906	Przychody jednostek samorządu terytorialnego z wynikających z rozliczenia środków określonych w art. 5 ust. 1 pkt 2 ustawy i dotacji na realizację programu, projektu lub zadania finansowanego z udziałem tych środków	1.164.433,00	(-) 1.164.433,00	0,00
950	Wolne środki, o których mowa w art. 217 ust. 2 pkt 6 ustawy	12.213.320,00	1.331.899,00	13.545.219,00
951	Przychody ze spłat pożyczek udzielonych na finansowanie zadań realizowanych z udziałem środków pochodzących z budżetu Unii Europejskiej	500.000,00	0,00	500.000,00
952	Przychody z zaciągniętych pożyczek i kredytów na rynku krajowym	9.970.000,00	0,00	9.970.000,00
	w tym: z tytułu zaciągniętych kredytów	9.970.000,00	0,00	9.970.000,00
	<b>Razem</b>	<b>24.015.019,00</b>	<b>0,00</b>	<b>24.015.019,00</b>

### Rozchody w roku 2023

w zł

§	Wyszczególnienie	Przed zmianą	Zmiana	Plan po zmianie
1	2	3	4	5
991	Udzielone pożyczki i kredyty	500.000,00	0,00	500.000,00
992	Spłaty otrzymanych krajowych pożyczek i kredytów	3.570.000,00	0,00	3.570.000,00
	<b>Razem</b>	<b>4.070.000,00</b>	<b>0,00</b>	<b>4.070.000,00</b>

**Plan dotacji z budżetu na 2023 r.**

**1. Dotacje podmiotowe**

w zł

Lp	Dział	Rozdział	§	Nazwa instytucji	Zmiana	Plan po zmianach
1	2	3	4	5	6	7
<b>Jednostki nie należące do sektora finansów publicznych</b>						<b>2 984 692</b>
1.	801	80101	2540	Dotacja dla niepublicznej szkoły podstawowej w Czersku		1 295 556
2.	801	80101	2590	Dotacja dla Stowarzyszenia na prowadzenie szkoły w Odrach		354 870
3.	801	80103	2590	Dotacja dla Stowarzyszenia na prowadzenie szkoły w Odrach		170 681
4.	801	80104	2540	Dotacja dla niepublicznego przedszkola w Czersku		657 417
5.	801	80149	2540	Dotacja dla niepublicznego przedszkola w Czersku		63 041
6.	801	80150	2540	Dotacja dla niepublicznej szkoły podstawowej w Czersku		325 541
7.	801	80150	2590	Dotacja dla Stowarzyszenia na prowadzenie szkoły w Odrach		117 586
<b>Jednostki należące do sektora finansów publicznych</b>						<b>2 224 000</b>
1.	921	92109	2480	Gminne Centrum Kultury		1 770 000
2.	921	92116	2480	Gminne Centrum Kultury - Biblioteki		376 000
3.	921	92109	2480	Gminne Centrum Kultury - Świetlice		78 000
<b>Ogółem</b>						<b>5 208 692</b>

**2. Dotacje celowe na zadania bieżące**

w zł

Lp	Dział	Rozdział	§	Nazwa instytucji	Zmiana	Plan po zmianach
1	2	3	4	5	6	7
<b>Jednostki nie należące do sektora finansów publicznych</b>						<b>739 321</b>
1.	801	80101	2090	Dotacja dla Akademii Sukcesu - społecznej szkoły podstawowej w Czersku na dodatkowe zadania oświatowych związanych z kształceniem, wychowaniem i opieką nad dziećmi i uczniami będącymi obywatelami Ukrainy - (Fundusz Pomocy)		78 057
2.	801	80104	2090	Dotacja dla Niepublicznego Przedszkola Anioła Stróża w Czersku na dodatkowe zadania oświatowych związanych z kształceniem, wychowaniem i opieką nad dziećmi i uczniami będącymi obywatelami Ukrainy - (Fundusz Pomocy)		10 264
3.	851	85154	2360	Dotacje dla organizacji pozarządowych - prowadzenie programów i klubów abstynenta oraz organizacja imprez związanych z profilaktyką uzależnień i zwalczaniem nałogów		102 000
4.	853	85395	2360	Dotacje dla organizacji pozarządowych - aktywizacja osób starszych		38 000
5.	900	90013	2360	Dotacja dla organizacji pożytku publicznego - ochrona zwierząt		40 000
6.	926	92605	2360	Dotacja dla organizacji pożytku publicznego (dla klubów sportowych)		471 000

<b>Jednostki należące do sektora finansów publicznych</b>					<b>525 000</b>
1.	921	92109	2710	Pomoc finansowa dla gminy Karsin na działalność grupy tanecznej "Paradise"	23 000
2.	921	92109	2800	Gminne Centrum Kultury w tym:	502 000
				a) Organizacja Festiwalu Pieśni Chóralnej i działalność chóru Lutnia	22 000
				b) Organizacja imprez kulturalnych i plenerowych	440 000
				c) Utrzymanie orkiestry dętej	6 000
				d) Działalność zespołu folklorystycznego "Ziemia Czerska"	15 000
				e) Seanse letniego kina plenerowego	5 000
				f) Działalność grupy teatralnej "Grupa M"	10 000
				g) Założenie zespołu Mażorettek	4 000
<b>Ogółem</b>					<b>1 264 321</b>

**6 473 013**

### 3. Dotacje celowe na zadania inwestycyjne

w zł

Lp	Dział	Rozdział	§	Nazwa instytucji	Zmiana	Plan po zmianach
1	2	3	4	5	6	7
<b>Jednostki nie należące do sektora finansów publicznych</b>					<b>380 500,00</b>	<b>2 052 000</b>
1.	010	01043	6230	Program budowy lub modernizacji indywidualnych ujęć wody		30 000
2.	754	75412	6230	Dofinansowanie zakupu samochodu dla OSP Złe Mięso(w tym fundusz sołecki 2 000 zł)		52 000
3.	754	75412	6230	Dofinansowanie zakupu samochodu dla OSP w Łęgu (w tym fundusz sołecki 38 000 zł)	358 000,00	358 000
4.	900	90001	6230	Program budowy przydomowych oczyszczalni ścieków i szczelnych zbiorników bezodpływowych		60 000
5.	900	90001	6230	Program budowy przydomowych przepompowni ścieków		25 000
6.	900	90005	6230	Program "Cieple w mieszkaniu" na poprawę jakości powietrza oraz zmniejszenie emisji gazów cieplarnianych		1 482 500
7.	900	90026	6230	Program usuwania azbestu z terenu Gminy Czersk	22 500,00	44 500
<b>Jednostki należące do sektora finansów publicznych</b>						<b>582 711</b>
1.	600	60014	6300	Pomoc finansowa dla Powiatu Chojnickiego na modernizację drogi Ryteł - Zapędowo		332 711
2.	600	60014	6300	Pomoc finansowa dla Powiatu Chojnickiego na modernizację drogi Ryteł - Zapędowo		250 000
<b>Ogółem</b>					<b>380 500,00</b>	<b>2 634 711</b>
<b>Ogółem</b>					<b>380 500,00</b>	<b>9 107 724</b>

Załącznik nr 7  
do uchwały nr LVII/.../23  
Rady Miejskiej w Czersku  
z dnia 30 maja 2023 roku

**Plan finansowy rachunku dochodów i wydatków związanych z przeciwdziałaniem COVID-19 w  
2023 roku**

Dochody bieżące

Dział	Rozdział	§	Wyszczególnienie	Kwota (w zł)
1	2	3	4	5
852	85295	2180	Środki z Funduszu Przeciwdziałania COVID-19 na Korpus Wsparcia Seniorów	26.654,00
853	85395	2180	B.O. (środki z roku 2022) Środki z Funduszu Przeciwdziałania COVID-19 na dodatek węglowy Razem	1.300.500,00 263.160,00 1.563.660,00
853	85395	2180	B.O. (środki z roku 2022) Środki z Funduszu Przeciwdziałania COVID-19 na dodatek energetyczny Razem	99.960,00 49.980,00 149.940,00
853	85395	2180	Środki z Funduszu Przeciwdziałania COVID-19 na dodatek elektryczny	71.400,00
853	85395	2180	Środki z Funduszu Przeciwdziałania COVID-19 na refundację podatku VAT dla gospodarstw domowych za paliwa gazowe	30.090,00
			<b>Razem</b>	<b>1.841.744,00</b>

Dochody majątkowe

Dział	Rozdział	§	Wyszczególnienie	Kwota (w zł)
1	2	3	4	5
600	60016	6370	Rządowy Fundusz Polski Ład: Program Inwestycji Strategicznych (przebudowa ulic w Rytle: część ul. Odrodzenia, część ul. 22 Lutego, część ul. Leśnej)	2 500 000,00
600	60016	6370	Rządowy Fundusz Polski Ład: Program Inwestycji Strategicznych (przebudowa ulic w Czersku: ul. Ogrodowa, część ul. Pomorskiej, część ulicy Podleśnej, rejon skrzyżowania ul. Browarowej i Al. 1000-lecia)	3 133 991,00
801	80104	6370	Rządowy Fundusz Polski Ład: Program Inwestycji Strategicznych (budowa przedszkola w Łęgu)	3 400 000,00
921	92109	6370	Rządowy Fundusz Polski Ład: Program Inwestycji Strategicznych (inwestycje w kulturę poprzez modernizację budynków domów kultury w Czersku i Rytle, budowę muszli koncertowej i stworzenie nowoczesnej powierzchni wystawowej)	9 900 000,00
			<b>Razem</b>	<b>18 933 991,00</b>

## Wydatki bieżące

Dział	Rozdział	§	Wyszczególnienie	Kwota (w zł)
1	2	3	4	5
			<b>Korpus Wsparcia Seniorów</b>	<b>26.654,00</b>
852	85295	4300	Zakup usług pozostałych	26.654,00
			<b>Dodatek węglowy</b>	<b>1.563.660,00</b>
853	85395	3110	Świadczenia społeczne	1.533.000,00
		4010	Wynagrodzenia osobowe pracowników	17.484,00
		4110	Składki na ubezpieczenia społeczne	3.026,00
		4120	Składki na Fundusz Pracy ora fundusz Solidarnościowy	228,00
		4210	Zakup materiałów i wyposażenia	951,00
		4300	Zakup usług pozostałych	8.971,00
			<b>Dodatek energetyczny</b>	<b>149.940,00</b>
853	85395	3110	Świadczenia społeczne	147.000,00
		4300	Zakup usług pozostałych	2.940,00
			<b>Dodatek elektryczny</b>	<b>71.400,00</b>
853	85395	3110	Świadczenia społeczne	70.000,00
		4210	Zakup materiałów i wyposażenia	1.400,00
			<b>Refundacja podatku VAT dla gospodarstw domowych za paliwa gazowe</b>	<b>30.090,00</b>
853	85395	3110	Świadczenia społeczne	29.500,00
		4210	Zakup materiałów i wyposażenia	590,00
			<b>Razem</b>	<b>1.841.744,00</b>

## Wydatki majątkowe

Dział	Rozdział	§	Wyszczególnienie	Kwota (w zł)
1	2	3	4	5
600	60016	6370	Rządowy Fundusz Polski Ład: Program Inwestycji Strategicznych (przebudowa ulic w Rytlu: część ul. Odrodzenia, część ul. 22 Lutego, część ul. Leśnej) - wkład własny - 86 021,00	2 500 000,00
600	60016	6370	Rządowy Fundusz Polski Ład: Program Inwestycji Strategicznych (przebudowa ulic w Czersku: ul. Ogrodowa, część ul. Pomorskiej, część ulicy Podleśnej, rejon skrzyżowania ul. Browarowej i Al. 1000-lecia)	3 133 991,00
801	80104	6370	Rządowy Fundusz Polski Ład: Program Inwestycji Strategicznych (budowa przedszkola w Łęgu) - wkład własny - 1 067 000,00	3 400 000,00
921	92109	6370	Rządowy Fundusz Polski Ład: Program Inwestycji Strategicznych (inwestycje w kulturę poprzez modernizację budynków domów kultury w Czersku i Rytlu, budowę muszli koncertowej i stworzenie nowoczesnej powierzchni wystawowej) - wkład własny - 825 000,00	9 900 000,00
			<b>Razem</b>	<b>18 933 991,00</b>



*Projekt nr 5*

**UCHWAŁA Nr LVII/.../23**

**RADY MIEJSKIEJ W CZERSKU**

z dnia 30 maja 2023 r.

**w sprawie zmiany wieloletniej prognozy finansowej Gminy Czersk na lata 2023 – 2040**

Na podstawie art. 18 ust. 2 pkt 15 ustawy z dnia 8 marca 1990 r. o samorządzie gminnym (t. j. – Dz. U. z 2023 r., poz. 40 ze zm.) oraz art. 226 i art. 227 ustawy z dnia 27 sierpnia 2009 r. o finansach publicznych (t. j. – Dz. U. z 2022 r., poz. 1634 ze zm.)

**Rada Miejska uchwala, co następuje:**

**§ 1.**

W uchwale nr LII/591/22 Rady Miejskiej w Czersku z dnia 20 grudnia 2022 r. w sprawie wieloletniej prognozy finansowej Gminy Czersk na lata 2023 – 2040 zmienionej:

- uchwałą nr LIV/620/23 Rady Miejskiej w Czersku z dnia 28 lutego 2023 r.
- uchwałą nr LV/628/23 Rady Miejskiej w Czersku z dnia 28 marca 2023 r.

wprowadza się następujące zmiany:

- 1) załącznik nr 1 zastępuje się załącznikiem nr 1 do uchwały,
- 2) załącznik nr 2 zastępuje się załącznikiem nr 2 do uchwały.

**§ 2.**

Wykonanie uchwały powierza się Burmistrzowi.

**§ 3.**

Uchwała wchodzi w życie z dniem podjęcia i podlega ogłoszeniu w Biuletynie Informacji Publicznej.

Wnoszący:  
Burmistrz

**Przemysław Biesek-Talewski**

Przewodniczący Rady

**Krzysztof Przytarski**



## UZASADNIENIE

### Objaśnienia przyjętych wartości do Wieloletniej Prognozy Finansowej Gminy Czersk na lata 2023 – 2040

Zgodnie ze zmianami w budżecie na dzień 30 maja 2023 r., dokonano następujących zmian w Wieloletniej Prognozie Finansowej Gminy Czersk:

- 1) Dochody ogółem zwiększono o 2.255.200,00 zł, z czego dochody bieżące zwiększono o 2.032.700,00 zł, a dochody majątkowe zwiększono o 222.500,00 zł.
- 2) Wydatki ogółem zwiększono o 2.255.200,00 zł, z czego wydatki bieżące zwiększono o 1.477.100,00 zł, a wydatki majątkowe zwiększono o 778.100,00 zł.
- 3) Wynik budżetu nie uległ zmianie.

Szczegółowe informacje na temat zmian w zakresie dochodów, wydatków i wyniku budżetu w roku budżetowym przedstawiono w tabeli poniżej.

**Tabela 1. Zmiany w dochodach i wydatkach w 2023 roku**

Wyszczególnienie	Przed zmianą [zł]	Zmiana [zł]	Po zmianie [zł]
<b>Dochody ogółem</b>	<b>139 117 961,00</b>	<b>+2 255 200,00</b>	<b>141 373 161,00</b>
<b>Dochody bieżące</b>	<b>105 916 779,00</b>	<b>+2 032 700,00</b>	<b>107 949 479,00</b>
Dotacje bieżące	25 547 781,00	+1 445 253,00	26 993 034,00
Pozostałe	28 154 499,00	+587 447,00	28 741 946,00
<b>Dochody majątkowe</b>	<b>33 201 182,00</b>	<b>+222 500,00</b>	<b>33 423 682,00</b>
<b>Wydatki ogółem</b>	<b>159 063 180,00</b>	<b>+2 255 200,00</b>	<b>161 318 380,00</b>
<b>Wydatki bieżące</b>	<b>110 546 376,00</b>	<b>+1 477 100,00</b>	<b>112 023 476,00</b>
Wynagrodzenia i pochodne	43 893 096,00	+193 898,00	44 086 994,00
Pozostałe wydatki bieżące	63 753 280,00	+1 283 202,00	65 036 482,00
<b>Wydatki majątkowe</b>	<b>48 516 804,00</b>	<b>+778 100,00</b>	<b>49 294 904,00</b>

Źródło: opracowanie własne.

- 4) W Wieloletniej Prognozie Finansowej Gminy Czersk:
  1. Przychody nie uległy zmianie.
  2. Rozchody nie uległy zmianie.

Zmiany w Wieloletniej Prognozie Finansowej Gminy Czersk na lata 2023-2040 spowodowały modyfikacje w kształtowaniu się relacji z art. 243 ustawy o finansach publicznych. Szczegóły zaprezentowano w tabeli poniżej.

**Tabela 2. Kształtowanie się relacji z art. 243 ust. 1 ustawy o finansach publicznych**

Rok	Obsługa zadłużenia (fakt. i plan. po wyłączeniach)	Maksymalna obsługa zadłużenia (wg planu po III kwartale)	Zachowanie relacji z art. 243 (w oparciu o plan po 3 kwartale)	Maksymalna obsługa zadłużenia (wg przewidywanego wykonania)	Zachowanie relacji z art. 243 (w oparciu o przewidywane wykonanie)
2023	7,99%	14,41%	TAK	15,16%	TAK
2024	8,15%	11,95%	TAK	12,70%	TAK
2025	7,25%	11,09%	TAK	11,84%	TAK
2026	5,98%	8,76%	TAK	9,66%	TAK
2027	5,25%	8,47%	TAK	9,37%	TAK
2028	4,58%	8,06%	TAK	8,96%	TAK
2029	4,36%	7,41%	TAK	8,31%	TAK
2030	4,47%	8,22%	TAK	8,22%	TAK

<b>Rok</b>	<b>Obsługa zadłużenia (fakt. i plan. po wyłączeniach)</b>	<b>Maksymalna obsługa zadłużenia (wg planu po III kwartale)</b>	<b>Zachowanie relacji z art. 243 (w oparciu o plan po 3 kwartale)</b>	<b>Maksymalna obsługa zadłużenia (wg przewidywanego wykonania)</b>	<b>Zachowanie relacji z art. 243 (w oparciu o przewidywane wykonanie)</b>
2031	4,29%	9,68%	TAK	9,68%	TAK
2032	4,31%	10,19%	TAK	10,19%	TAK
2033	4,04%	10,51%	TAK	10,51%	TAK
2034	3,60%	10,66%	TAK	10,66%	TAK
2035	3,37%	10,76%	TAK	10,76%	TAK
2036	3,20%	10,79%	TAK	10,79%	TAK
2037	3,07%	10,74%	TAK	10,74%	TAK
2038	2,71%	10,63%	TAK	10,63%	TAK
2039	2,85%	10,42%	TAK	10,42%	TAK
2040	0,58%	10,14%	TAK	10,14%	TAK

Źródło: Opracowanie własne.

Dane w tabeli powyżej wskazują, że w całym okresie prognozy Gmina Czersk spełnia relację, o której mowa w art. 243 ust. 1 ustawy o finansach publicznych. Spełnienie dotyczy zarówno relacji obliczonej na podstawie planu na dzień 30.09.2022 r. jak i w oparciu o kolumnę „2022 przewidywane wykonanie”. Wartości wykazane w pozostałych pozycjach WPF, stanowią informacje uzupełniające względem pozycji opisanych powyżej. Zostały przedstawione w WPF zgodnie z obowiązującym stanem faktycznym, na podstawie zawartych umów i porozumień.

Pełen zakres zmian obrazuje załącznik nr 1 do niniejszej uchwały.



Lp.	Wyszczególnienie	2016	2017	2018	2019	2020	2021	2022
4.5.1	na pokrycie deficytu budżetu	0,00	0,00	0,00	0,00	0,00	0,00	0,00
<b>5</b>	<b>Rozchody budżetu</b>	<b>0,00</b>	<b>0,00</b>	<b>0,00</b>	<b>3 550 000,00</b>	<b>3 550 000,00</b>	<b>3 760 000,00</b>	<b>4 040 000,00</b>
5.1	Splaty rat kapitałowych kredytów i pożyczek oraz wykup papierów wartościowych, w tym:	0,00	0,00	0,00	3 550 000,00	3 550 000,00	3 760 000,00	3 540 000,00
5.1.1	łączna kwota przypadających na dany rok kwot ustawowych wyłączeń z limitu splaty zobowiązań, w tym:	0,00	0,00	0,00	0,00	0,00	0,00	0,00
5.1.1.1	kwota przypadających na dany rok kwot wyłączeń określonych w art. 243 ust. 3	0,00	0,00	0,00	0,00	0,00	0,00	0,00
5.1.1.2	kwota przypadających na dany rok kwot wyłączeń określonych w art. 243 ust. 3a	0,00	0,00	0,00	0,00	0,00	0,00	0,00
5.1.1.3	kwota wyłączeń z tytułu wcześniejszej splaty zobowiązań, określonych w art. 243 ust. 3b ustawy, z tego:	0,00	0,00	0,00	0,00	0,00	0,00	0,00
5.1.1.3.1	środkami nowego zobowiązania	0,00	0,00	0,00	0,00	0,00	0,00	0,00
5.1.1.3.2	wolnymi środkami, o których mowa w art. 217 ust. 2 pkt 6 ustawy	0,00	0,00	0,00	0,00	0,00	0,00	0,00
5.1.1.3.3	innymi środkami	0,00	0,00	0,00	0,00	0,00	0,00	0,00
5.1.1.4	kwota przypadających na dany rok kwot pozostałych ustawowych wyłączeń z limitu splaty zobowiązań	0,00	0,00	0,00	0,00	0,00	0,00	0,00
5.2	Inne rozchody niezwiązane ze splatą długu	0,00	0,00	0,00	0,00	0,00	0,00	500 000,00
<b>6</b>	<b>Kwota długu, w tym:</b>	<b>0,00</b>	<b>0,00</b>	<b>0,00</b>	<b>30 430 000,00</b>	<b>35 380 000,00</b>	<b>40 740 000,00</b>	<b>45 740 000,00</b>
6.1	kwota długu, którego planowana splata dokona się z wydatków	0,00	0,00	0,00	0,00	0,00	0,00	0,00
<b>7</b>	<b>Relacja zrównoważenia wydatków bieżących, o której mowa w art. 242 ustawy</b>	<b>x</b>	<b>x</b>	<b>x</b>	<b>x</b>	<b>x</b>	<b>x</b>	<b>x</b>
7.1	Różnica między dochodami bieżącymi a wydatkami bieżącymi	9 727 833,84	7 156 287,06	6 403 671,89	6 765 524,50	8 071 652,94	10 716 629,74	137 563,00
7.2	Różnica między dochodami bieżącymi, skorygowanymi o środki a wydatkami bieżącymi	9 727 833,84	7 156 287,06	6 403 671,89	11 564 821,99	13 511 899,99	21 376 720,97	13 787 091,00
<b>8</b>	<b>Wskaźnik splaty zobowiązań</b>	<b>x</b>	<b>x</b>	<b>x</b>	<b>x</b>	<b>x</b>	<b>x</b>	<b>x</b>
8.1	Relacja określona po lewej stronie nierówności we wzorze, o którym mowa w art. 243 ust. 1 ustawy (po uwzględnieniu zobowiązań związku współtworzonego przez jednostkę samorządu terytorialnego oraz po uwzględnieniu ustawowych wyłączeń przypadających na dany rok)	x	x	x	x	x	x	x
8.1_vRO	8.1_vROD_2020	x	x	x	x	x	x	x
8.1_vRO	8.1_vROD_2026	x	x	x	x	x	x	x
8.1_vRO	8.1_vROD_2023	x	x	x	x	x	x	x
8.2	Relacja określona po prawej stronie nierówności we wzorze, o którym mowa w art. 243 ust. 1 ustawy, ustalona dla danego roku (wskaźnik jednoroczny)	18,64%	13,54%	11,63%	11,89%	12,99%	15,01%	4,99%
8.2_v202	8.2_v2020	19,54%	14,54%	13,66%	12,68%	15,04%	17,72%	7,70%
8.2_v202	8.2_v2026	18,64%	13,54%	11,63%	11,89%	12,99%	15,01%	4,99%
8.3	Dopuszczalny limit splaty zobowiązań określony po prawej stronie nierówności we wzorze, o którym mowa w art. 243 ustawy, po uwzględnieniu ustawowych wyłączeń, obliczony w oparciu o plan 3 kwartału roku poprzedzającego pierwszy rok prognozy (wskaźnik ustalony w oparciu o średnią arytmetyczną z poprzednich lat)	x	x	x	x	x	x	x
8.3.1	Dopuszczalny limit splaty zobowiązań określony po prawej stronie nierówności we wzorze, o którym mowa w art. 243 ustawy, po uwzględnieniu ustawowych wyłączeń, obliczony w oparciu o wykonanie roku poprzedzającego pierwszy rok prognozy (wskaźnik ustalony w oparciu o średnią arytmetyczną z poprzednich lat)	x	x	x	x	x	x	x
8.4	Informacja o spełnieniu wskaźnika splaty zobowiązań określonego w art. 243 ustawy, po uwzględnieniu zobowiązań związku współtworzonego przez jednostkę samorządu terytorialnego oraz po uwzględnieniu ustawowych wyłączeń, obliczonego w oparciu o plan 3 kwartałów roku poprzedzającego rok budżetowy	x	x	x	x	x	x	x

Lp.	Wyszczególnienie	2016	2017	2018	2019	2020	2021	2022
8.4.1	Informacja o spełnieniu wskaźnika spłaty zobowiązań określonego w art. 243 ustawy, po uwzględnieniu zobowiązań związku współtworzonego przez jednostkę samorządu terytorialnego oraz po uwzględnieniu ustawowych wyłączeń, obliczonego w oparciu o wykonanie roku poprzedzającego rok budżetowy	x	x	x	x	x	x	x
art15zoc	Relacja kwoty długu do dochodów ogółem	x	x	x	x	x	x	x
art15zoc	Relacja określona po lewej stronie nierówności we wzorze, o którym mowa w art. 243 ust. 1 ustawy (po uwzględnieniu zobowiązań związku współtworzonego przez jednostkę samorządu terytorialnego oraz po uwzględnieniu ustawowych wyłączeń <b>bez art. 15zob ust. 1</b> przypadających na dany rok)	x	x	x	x	x	x	x
art15zoc	Informacja o spełnieniu wskaźnika spłaty zobowiązań określonego w art. 243 ustawy, po uwzględnieniu zobowiązań związku współtworzonego przez jednostkę samorządu terytorialnego oraz po uwzględnieniu ustawowych wyłączeń <b>bez art. 15zob ust. 1</b> , obliczonego w oparciu o plan 3 kwartałów roku poprzedzającego rok budżetowy	x	x	x	x	x	x	x
art15zoc	Informacja o spełnieniu wskaźnika spłaty zobowiązań określonego w art. 243 ustawy, po uwzględnieniu zobowiązań związku współtworzonego przez jednostkę samorządu terytorialnego oraz po uwzględnieniu ustawowych wyłączeń <b>bez art. 15zob ust. 1</b> , obliczonego w oparciu o wykonanie roku poprzedzającego rok budżetowy	x	x	x	x	x	x	x
art7_1	Relacja łącznej kwoty długu do dochodów ogółem, pomniejszonych o planowane kwoty dotacji i środki o podobnym charakterze oraz powiększone o przychody z tytułów określonych w art. 217 ust. 2 pkt 4-8, nieprzeznaczone na sfinansowanie deficytu budżetowego (art. 7 ust. 1 ustawy Dz.U. 2022.1064)	x	x	x	x	x	x	x
<b>9</b>	<b>Finansowanie programów, projektów lub zadań realizowanych z udziałem środków, o których mowa w art. 5 ust. 1 pkt 2 i 3 ustawy</b>	<b>x</b>	<b>x</b>	<b>x</b>	<b>x</b>	<b>x</b>	<b>x</b>	<b>x</b>
9.1	Dochody bieżące na programy, projekty lub zadania finansowane z udziałem środków, o których mowa w art. 5 ust. 1 pkt 2 i 3 ustawy	20 910,00	214 196,36	410 432,94	2 912 240,64	942 091,34	585 049,12	4 442 613,00
9.1.1	Dotacje i środki o charakterze bieżącym na realizację programu, projektu lub zadania finansowanego z udziałem środków, o których mowa w art. 5 ust. 1 pkt 2 ustawy, w tym:	20 910,00	214 196,36	410 432,94	2 889 446,51	942 091,34	585 049,12	4 442 613,00
9.1.1.1	środki określone w art. 5 ust. 1 pkt 2 ustawy	20 910,00	214 196,36	403 363,26	2 889 446,51	929 868,27	520 301,23	4 325 811,00
9.2	Dochody majątkowe na programy, projekty lub zadania finansowane z udziałem środków, o których mowa w art. 5 ust. 1 pkt 2 i 3 ustawy	388 607,85	0,00	902 668,22	3 183 570,89	1 235 752,65	2 335 978,14	2 415 324,00
9.2.1	Dochody majątkowe na programy, projekty lub zadania finansowane z udziałem środków, o których mowa w art. 5 ust. 1 pkt 2 ustawy, w tym:	388 607,85	0,00	902 668,22	3 183 570,89	1 235 752,65	2 335 978,14	2 415 324,00
9.2.1.1	środki określone w art. 5 ust. 1 pkt 2 ustawy	388 607,85	0,00	902 668,22	2 639 157,35	1 088 988,21	1 994 159,22	2 352 403,00
9.3	Wydatki bieżące na programy, projekty lub zadania finansowane z udziałem środków, o których mowa w art. 5 ust. 1 pkt 2 i 3 ustawy	40 362,09	269 674,62	327 488,61	3 018 035,12	1 033 532,79	476 421,40	5 430 289,00
9.3.1	Wydatki bieżące na programy, projekty lub zadania finansowane z udziałem środków, o których mowa w art. 5 ust. 1 pkt 2 ustawy, w tym:	40 362,09	269 674,62	327 488,61	3 018 035,12	1 033 532,79	476 421,40	5 430 289,00
9.3.1.1	finansowane środkami określonymi w art. 5 ust. 1 pkt 2 ustawy	30 876,87	224 143,86	283 138,61	2 972 335,12	994 203,98	324 600,85	4 691 440,00
9.4	Wydatki majątkowe na programy, projekty lub zadania finansowane z udziałem środków, o których mowa w art. 5 ust. 1 pkt 2 i 3 ustawy	705,56	43 993,00	1 673 972,64	4 199 115,11	1 649 536,11	4 413 520,06	5 367 881,00
9.4.1	Wydatki majątkowe na programy, projekty lub zadania finansowane z udziałem środków, o których mowa w art. 5 ust. 1 pkt 2 ustawy, w tym:	705,56	43 993,00	1 673 972,64	4 199 115,11	1 649 536,11	4 413 520,06	5 367 881,00
9.4.1.1	finansowane środkami określonymi w art. 5 ust. 1 pkt 2 ustawy	0,00	0,00	1 341 549,95	3 002 490,50	871 321,87	2 204 192,06	1 799 401,00
<b>10</b>	<b>Informacje uzupełniające o wybranych kategoriach finansowych</b>	<b>x</b>	<b>x</b>	<b>x</b>	<b>x</b>	<b>x</b>	<b>x</b>	<b>x</b>
10.1	Wydatki objęte limitem, o którym mowa w art. 226 ust. 3 pkt 4 ustawy, z tego:	0,00	0,00	0,00	9 729 052,95	15 928 323,83	12 306 841,77	35 419 525,00
10.1.1	bieżące	0,00	0,00	0,00	4 713 025,37	4 898 747,79	480 465,23	4 874 215,00
10.1.2	majątkowe	0,00	0,00	0,00	5 016 027,58	11 029 576,04	11 826 376,54	30 545 310,00









Lp.	Wyszczególnienie	2022	2023	2024	2025	2026	2027	2028	2029
8.4.1	Informacja o spełnieniu wskaźnika spłaty zobowiązań określonego w art. 243 ustawy, po uwzględnieniu zobowiązań związku współtworzonego przez jednostkę samorządu terytorialnego oraz po uwzględnieniu ustawowych wyłączeń, obliczonego w oparciu o wykonanie roku poprzedzającego rok budżetowy	x	Spełniona	Spełniona	Spełniona	Spełniona	Spełniona	Spełniona	Spełniona
art15zoc	Relacja kwoty długu do dochodów ogółem	x	0,00%	0,00%	0,00%	0,00%	0,00%	0,00%	0,00%
art15zoc	Relacja określona po lewej stronie nierówności we wzorze, o którym mowa w art. 243 ust. 1 ustawy (po uwzględnieniu zobowiązań związku współtworzonego przez jednostkę samorządu terytorialnego oraz po uwzględnieniu ustawowych wyłączeń <b>bez art. 15zob ust. 1</b> przypadających na dany rok)	x	0,00%	0,00%	0,00%	0,00%	0,00%	0,00%	0,00%
art15zoc	Informacja o spełnieniu wskaźnika spłaty zobowiązań określonego w art. 243 ustawy, po uwzględnieniu zobowiązań związku współtworzonego przez jednostkę samorządu terytorialnego oraz po uwzględnieniu ustawowych wyłączeń <b>bez art. 15zob ust. 1</b> , obliczonego w oparciu o plan 3 kwartałów roku poprzedzającego rok budżetowy	x	Spełniona	Spełniona	Spełniona	Spełniona	Spełniona	Spełniona	Spełniona
art15zoc	Informacja o spełnieniu wskaźnika spłaty zobowiązań określonego w art. 243 ustawy, po uwzględnieniu zobowiązań związku współtworzonego przez jednostkę samorządu terytorialnego oraz po uwzględnieniu ustawowych wyłączeń <b>bez art. 15zob ust. 1</b> , obliczonego w oparciu o wykonanie roku poprzedzającego rok budżetowy	x	Spełniona	Spełniona	Spełniona	Spełniona	Spełniona	Spełniona	Spełniona
art7_1	Relacja łącznej kwoty długu do dochodów ogółem, pomniejszonych o planowane kwoty dotacji i środki o podobnym charakterze oraz powiększone o przychody z tytułów określonych w art. 217 ust. 2 pkt 4-8, nieprzeznaczone na sfinansowanie deficytu budżetowego (art. 7 ust. 1 ustawy Dz.U. 2022.1064)	x	62,90%	62,90%	57,04%	0,00%	0,00%	0,00%	0,00%
<b>9</b>	<b>Finansowanie programów, projektów lub zadań realizowanych z udziałem środków, o których mowa w art. 5 ust. 1 pkt 2 i 3 ustawy</b>	<b>x</b>	<b>x</b>	<b>x</b>	<b>x</b>	<b>x</b>	<b>x</b>	<b>x</b>	<b>x</b>
9.1	Dochody bieżące na programy, projekty lub zadania finansowane z udziałem środków, o których mowa w art. 5 ust. 1 pkt 2 i 3 ustawy	3 827 158,73	3 264 670,00	0,00	0,00	0,00	0,00	0,00	0,00
9.1.1	Dotacje i środki o charakterze bieżącym na realizację programu, projektu lub zadania finansowanego z udziałem środków, o których mowa w art. 5 ust. 1 pkt 2 ustawy, w tym:	3 827 158,73	3 264 670,00	0,00	0,00	0,00	0,00	0,00	0,00
9.1.1.1	środki określone w art. 5 ust. 1 pkt 2 ustawy	3 715 904,75	3 203 771,00	0,00	0,00	0,00	0,00	0,00	0,00
9.2	Dochody majątkowe na programy, projekty lub zadania finansowane z udziałem środków, o których mowa w art. 5 ust. 1 pkt 2 i 3 ustawy	308 364,19	9 627 753,00	0,00	0,00	0,00	0,00	0,00	0,00
9.2.1	Dochody majątkowe na programy, projekty lub zadania finansowane z udziałem środków, o których mowa w art. 5 ust. 1 pkt 2 ustawy, w tym:	308 364,19	9 627 753,00	0,00	0,00	0,00	0,00	0,00	0,00
9.2.1.1	środki określone w art. 5 ust. 1 pkt 2 ustawy	292 737,56	9 570 159,00	0,00	0,00	0,00	0,00	0,00	0,00
9.3	Wydatki bieżące na programy, projekty lub zadania finansowane z udziałem środków, o których mowa w art. 5 ust. 1 pkt 2 i 3 ustawy	3 251 978,15	4 876 411,00	0,00	0,00	0,00	0,00	0,00	0,00
9.3.1	Wydatki bieżące na programy, projekty lub zadania finansowane z udziałem środków, o których mowa w art. 5 ust. 1 pkt 2 ustawy, w tym:	3 251 978,15	4 876 411,00	0,00	0,00	0,00	0,00	0,00	0,00
9.3.1.1	finansowane środkami określonymi w art. 5 ust. 1 pkt 2 ustawy	2 971 653,87	3 975 761,00	0,00	0,00	0,00	0,00	0,00	0,00
9.4	Wydatki majątkowe na programy, projekty lub zadania finansowane z udziałem środków, o których mowa w art. 5 ust. 1 pkt 2 i 3 ustawy	3 968 479,51	9 489 310,00	0,00	0,00	0,00	0,00	0,00	0,00
9.4.1	Wydatki majątkowe na programy, projekty lub zadania finansowane z udziałem środków, o których mowa w art. 5 ust. 1 pkt 2 ustawy, w tym:	3 968 479,51	9 489 310,00	0,00	0,00	0,00	0,00	0,00	0,00
9.4.1.1	finansowane środkami określonymi w art. 5 ust. 1 pkt 2 ustawy	1 789 350,07	6 282 363,00	0,00	0,00	0,00	0,00	0,00	0,00
<b>10</b>	<b>Informacje uzupełniające o wybranych kategoriach finansowych</b>	<b>x</b>	<b>x</b>	<b>x</b>	<b>x</b>	<b>x</b>	<b>x</b>	<b>x</b>	<b>x</b>
10.1	Wydatki objęte limitem, o którym mowa w art. 226 ust. 3 pkt 4 ustawy, z tego:	35 419 525,00	45 268 140,00	12 874 310,00	4 329 033,00	7 100,00	0,00	0,00	0,00
10.1.1	bieżące	4 874 215,00	5 049 956,00	36 200,00	109 350,00	7 100,00	0,00	0,00	0,00
10.1.2	majątkowe	30 545 310,00	40 218 184,00	12 838 110,00	4 219 683,00	0,00	0,00	0,00	0,00



Lp.	Wyszczególnienie	2030	2031	2032	2033	2034
<b>1</b>	<b>Dochody ogółem</b>	<b>126 687 902,00</b>	<b>130 108 475,00</b>	<b>133 491 296,00</b>	<b>136 962 068,00</b>	<b>140 386 119,00</b>
1.1	Dochody bieżące, z tego:	126 687 902,00	130 108 475,00	133 491 296,00	136 962 068,00	140 386 119,00
1.1.1	dochody z tytułu udziału we wpływach z podatku dochodowego od osób fizycznych	17 340 273,00	17 808 460,00	18 271 480,00	18 746 538,00	19 215 201,00
1.1.2	dochody z tytułu udziału we wpływach z podatku dochodowego od osób prawnych	645 941,00	663 381,00	680 629,00	698 325,00	715 783,00
1.1.3	z subwencji ogólnej	46 679 157,00	47 939 494,00	49 185 921,00	50 464 755,00	51 726 374,00
1.1.4	z tytułu dotacji i środków przeznaczonych na cele bieżące	29 602 131,00	30 401 389,00	31 191 825,00	32 002 812,00	32 802 882,00
1.1.5	pozostałe dochody bieżące, w tym:	32 420 400,00	33 295 751,00	34 161 441,00	35 049 638,00	35 925 879,00
1.1.5.1	z podatku od nieruchomości	11 018 644,00	11 316 147,00	11 610 367,00	11 912 237,00	12 210 043,00
1.2	Dochody majątkowe, w tym:	0,00	0,00	0,00	0,00	0,00
1.2.1	ze sprzedaży majątku	0,00	0,00	0,00	0,00	0,00
1.2.2	z tytułu dotacji oraz środków przeznaczonych na inwestycje	0,00	0,00	0,00	0,00	0,00
<b>2</b>	<b>Wydatki ogółem</b>	<b>122 987 902,00</b>	<b>126 408 475,00</b>	<b>129 591 296,00</b>	<b>133 162 068,00</b>	<b>136 886 119,00</b>
2.1	Wydatki bieżące, w tym:	116 881 273,00	119 849 870,00	122 882 820,00	125 968 373,00	129 124 943,00
2.1.1	na wynagrodzenia i składki od nich naliczane	51 707 174,00	53 129 121,00	54 576 890,00	56 036 822,00	57 521 798,00
2.1.2	z tytułu poręczeń i gwarancji, w tym:	0,00	0,00	0,00	0,00	0,00
2.1.2.1	gwarancje i poręczenia podlegające wyłączeniu z limitu spłaty zobowiązań, o którym mowa w art. 243 ustawy	0,00	0,00	0,00	0,00	0,00
2.1.3	wydatki na obsługę długu, w tym:	644 100,00	577 500,00	509 100,00	439 800,00	374 100,00
2.1.3.1	odsetki i dyskonto podlegające wyłączeniu z limitu spłaty zobowiązań, o którym mowa w art. 243 ustawy, w terminie nie dłuższym niż 90 dni po zakończeniu programu, projektu lub zadania i otrzymaniu refundacji z tych środków (bez odsetek i dyskonta od zobowiązań na wkład krajowy)	0,00	0,00	0,00	0,00	0,00
2.1.3.2	odsetki i dyskonto podlegające wyłączeniu z limitu spłaty zobowiązań, o którym mowa w art. 243 ustawy, z tytułu zobowiązań zaciągniętych na wkład krajowy	0,00	0,00	0,00	0,00	0,00
2.1.3.3	pozostałe odsetki i dyskonto podlegające wyłączeniu z limitu spłaty zobowiązań, o którym mowa w art. 243 ustawy	0,00	0,00	0,00	0,00	0,00
2.2	Wydatki majątkowe, w tym:	6 106 629,00	6 558 605,00	6 708 476,00	7 193 695,00	7 761 176,00
2.2.1	Inwestycje i zakupy inwestycyjne, o których mowa w art. 236 ust. 4 pkt 1 ustawy, w tym:	6 106 629,00	6 558 605,00	6 708 476,00	7 193 695,00	7 761 176,00
2.2.1.1	wydatki o charakterze dotacyjnym na inwestycje i zakupy inwestycyjne	0,00	0,00	0,00	0,00	0,00
<b>3</b>	<b>Wynik budżetu</b>	<b>3 700 000,00</b>	<b>3 700 000,00</b>	<b>3 900 000,00</b>	<b>3 800 000,00</b>	<b>3 500 000,00</b>
3.1	Kwota prognozowanej nadwyżki budżetu przeznaczana na spłatę kredytów, pożyczek i wykup papierów wartościowych	3 700 000,00	3 700 000,00	3 900 000,00	3 800 000,00	3 500 000,00
<b>4</b>	<b>Przychody budżetu</b>	<b>0,00</b>	<b>0,00</b>	<b>0,00</b>	<b>0,00</b>	<b>0,00</b>
4.1	Kredyty, pożyczki, emisja papierów wartościowych, w tym:	0,00	0,00	0,00	0,00	0,00
4.1.1	na pokrycie deficytu budżetu	0,00	0,00	0,00	0,00	0,00
4.2	Nadwyżka budżetowa z lat ubiegłych, w tym:	0,00	0,00	0,00	0,00	0,00
4.2.1	na pokrycie deficytu budżetu	0,00	0,00	0,00	0,00	0,00
4.3	Wolne środki, o których mowa w art. 217 ust. 2 pkt 6 ustawy, w tym:	0,00	0,00	0,00	0,00	0,00
4.3.1	na pokrycie deficytu budżetu	0,00	0,00	0,00	0,00	0,00
4.4	Spłaty udzielonych pożyczek w latach ubiegłych, w tym:	0,00	0,00	0,00	0,00	0,00
4.4.1	na pokrycie deficytu budżetu	0,00	0,00	0,00	0,00	0,00
4.5	Inne przychody niezwiązane z zaciągnięciem długu, w tym:	0,00	0,00	0,00	0,00	0,00

Lp.	Wyszczególnienie	2030	2031	2032	2033	2034
4.5.1	na pokrycie deficytu budżetu	0,00	0,00	0,00	0,00	0,00
<b>5</b>	<b>Rozchody budżetu</b>	<b>3 700 000,00</b>	<b>3 700 000,00</b>	<b>3 900 000,00</b>	<b>3 800 000,00</b>	<b>3 500 000,00</b>
5.1	Splaty rat kapitałowych kredytów i pożyczek oraz wykup papierów wartościowych, w tym:	3 700 000,00	3 700 000,00	3 900 000,00	3 800 000,00	3 500 000,00
5.1.1	łącznie kwota przypadających na dany rok kwot ustawowych wyłączeń z limitu splaty zobowiązań, w tym:	0,00	0,00	0,00	0,00	0,00
5.1.1.1	kwota przypadających na dany rok kwot wyłączeń określonych w art. 243 ust. 3	0,00	0,00	0,00	0,00	0,00
5.1.1.2	kwota przypadających na dany rok kwot wyłączeń określonych w art. 243 ust. 3a	0,00	0,00	0,00	0,00	0,00
5.1.1.3	kwota wyłączeń z tytułu wcześniejszej splaty zobowiązań, określonych w art. 243 ust. 3b ustawy, z tego:	0,00	0,00	0,00	0,00	0,00
5.1.1.3.1	środkami nowego zobowiązania	0,00	0,00	0,00	0,00	0,00
5.1.1.3.2	wolnymi środkami, o których mowa w art. 217 ust. 2 pkt 6 ustawy	0,00	0,00	0,00	0,00	0,00
5.1.1.3.3	innymi środkami	0,00	0,00	0,00	0,00	0,00
5.1.1.4	kwota przypadających na dany rok kwot pozostałych ustawowych wyłączeń z limitu splaty zobowiązań	0,00	0,00	0,00	0,00	0,00
5.2	Inne rozchody niezwiązane ze splatą długu	0,00	0,00	0,00	0,00	0,00
<b>6</b>	<b>Kwota długu, w tym:</b>	<b>32 100 000,00</b>	<b>28 400 000,00</b>	<b>24 500 000,00</b>	<b>20 700 000,00</b>	<b>17 200 000,00</b>
6.1	kwota długu, którego planowana splata dokona się z wydatków	0,00	0,00	0,00	0,00	0,00
<b>7</b>	<b>Relacja zrównoważenia wydatków bieżących, o której mowa w art. 242 ustawy</b>	<b>x</b>	<b>x</b>	<b>x</b>	<b>x</b>	<b>x</b>
7.1	Różnica między dochodami bieżącymi a wydatkami bieżącymi	9 806 629,00	10 258 605,00	10 608 476,00	10 993 695,00	11 261 176,00
7.2	Różnica między dochodami bieżącymi, skorygowanymi o środki a wydatkami bieżącymi	9 806 629,00	10 258 605,00	10 608 476,00	10 993 695,00	11 261 176,00
<b>8</b>	<b>Wskaźnik splaty zobowiązań</b>	<b>x</b>	<b>x</b>	<b>x</b>	<b>x</b>	<b>x</b>
8.1	Relacja określona po lewej stronie nierówności we wzorze, o którym mowa w art. 243 ust. 1 ustawy (po uwzględnieniu zobowiązań związku współtworzonego przez jednostkę samorządu terytorialnego oraz po uwzględnieniu ustawowych wyłączeń przypadających na dany rok)	4,47%	4,29%	4,31%	4,04%	3,60%
8.1_vRO	8.1_vROD_2020	4,47%	4,29%	4,31%	4,04%	3,60%
8.1_vRO	8.1_vROD_2026	4,47%	4,29%	4,31%	4,04%	3,60%
8.1_vRO	8.1_vROD_2023	0,00%	0,00%	0,00%	0,00%	0,00%
8.2	Relacja określona po prawej stronie nierówności we wzorze, o którym mowa w art. 243 ust. 1 ustawy, ustalona dla danego roku (wskaźnik jednoroczny)	10,76%	10,87%	10,87%	10,89%	10,82%
8.2_v202	8.2_v2020	0,00%	0,00%	0,00%	0,00%	0,00%
8.2_v202	8.2_v2026	10,76%	10,87%	10,87%	10,89%	10,82%
8.3	Dopuszczalny limit splaty zobowiązań określony po prawej stronie nierówności we wzorze, o którym mowa w art. 243 ustawy, po uwzględnieniu ustawowych wyłączeń, obliczony w oparciu o plan 3 kwartału roku poprzedzającego pierwszy rok prognozy (wskaźnik ustalony w oparciu o średnią arytmetyczną z poprzednich lat)	8,22%	9,68%	10,19%	10,51%	10,66%
8.3.1	Dopuszczalny limit splaty zobowiązań określony po prawej stronie nierówności we wzorze, o którym mowa w art. 243 ustawy, po uwzględnieniu ustawowych wyłączeń, obliczony w oparciu o wykonanie roku poprzedzającego pierwszy rok prognozy (wskaźnik ustalony w oparciu o średnią arytmetyczną z poprzednich lat)	8,22%	9,68%	10,19%	10,51%	10,66%
8.4	Informacja o spełnieniu wskaźnika splaty zobowiązań określonego w art. 243 ustawy, po uwzględnieniu zobowiązań związku współtworzonego przez jednostkę samorządu terytorialnego oraz po uwzględnieniu ustawowych wyłączeń, obliczonego w oparciu o plan 3 kwartałów roku poprzedzającego rok budżetowy	Spełniona	Spełniona	Spełniona	Spełniona	Spełniona

Lp.	Wyszczególnienie	2030	2031	2032	2033	2034
8.4.1	Informacja o spełnieniu wskaźnika spłaty zobowiązań określonego w art. 243 ustawy, po uwzględnieniu zobowiązań związku współtworzonego przez jednostkę samorządu terytorialnego oraz po uwzględnieniu ustawowych wyłączeń, obliczonego w oparciu o wykonanie roku poprzedzającego rok budżetowy	Spełniona	Spełniona	Spełniona	Spełniona	Spełniona
art15zoc	Relacja kwoty długu do dochodów ogółem	0,00%	0,00%	0,00%	0,00%	0,00%
art15zoc	Relacja określona po lewej stronie nierówności we wzorze, o którym mowa w art. 243 ust. 1 ustawy (po uwzględnieniu zobowiązań związku współtworzonego przez jednostkę samorządu terytorialnego oraz po uwzględnieniu ustawowych wyłączeń <b>bez art. 15zob ust. 1</b> przypadających na dany rok)	0,00%	0,00%	0,00%	0,00%	0,00%
art15zoc	Informacja o spełnieniu wskaźnika spłaty zobowiązań określonego w art. 243 ustawy, po uwzględnieniu zobowiązań związku współtworzonego przez jednostkę samorządu terytorialnego oraz po uwzględnieniu ustawowych wyłączeń <b>bez art. 15zob ust. 1</b> , obliczonego w oparciu o plan 3 kwartałów roku poprzedzającego rok budżetowy	Spełniona	Spełniona	Spełniona	Spełniona	Spełniona
art15zoc	Informacja o spełnieniu wskaźnika spłaty zobowiązań określonego w art. 243 ustawy, po uwzględnieniu zobowiązań związku współtworzonego przez jednostkę samorządu terytorialnego oraz po uwzględnieniu ustawowych wyłączeń <b>bez art. 15zob ust. 1</b> , obliczonego w oparciu o wykonanie roku poprzedzającego rok budżetowy	Spełniona	Spełniona	Spełniona	Spełniona	Spełniona
art7_1	Relacja łącznej kwoty długu do dochodów ogółem, pomniejszonych o planowane kwoty dotacji i środki o podobnym charakterze oraz powiększone o przychody z tytułów określonych w art. 217 ust. 2 pkt 4-8, nieprzeznaczone na sfinansowanie deficytu budżetowego (art. 7 ust. 1 ustawy Dz.U. 2022.1064)	0,00%	0,00%	0,00%	0,00%	0,00%
<b>9</b>	<b>Finansowanie programów, projektów lub zadań realizowanych z udziałem środków, o których mowa w art. 5 ust. 1 pkt 2 i 3 ustawy</b>	<b>x</b>	<b>x</b>	<b>x</b>	<b>x</b>	<b>x</b>
9.1	Dochody bieżące na programy, projekty lub zadania finansowane z udziałem środków, o których mowa w art. 5 ust. 1 pkt 2 i 3 ustawy	0,00	0,00	0,00	0,00	0,00
9.1.1	Dotacje i środki o charakterze bieżącym na realizację programu, projektu lub zadania finansowanego z udziałem środków, o których mowa w art. 5 ust. 1 pkt 2 ustawy, w tym:	0,00	0,00	0,00	0,00	0,00
9.1.1.1	środki określone w art. 5 ust. 1 pkt 2 ustawy	0,00	0,00	0,00	0,00	0,00
9.2	Dochody majątkowe na programy, projekty lub zadania finansowane z udziałem środków, o których mowa w art. 5 ust. 1 pkt 2 i 3 ustawy	0,00	0,00	0,00	0,00	0,00
9.2.1	Dochody majątkowe na programy, projekty lub zadania finansowane z udziałem środków, o których mowa w art. 5 ust. 1 pkt 2 ustawy, w tym:	0,00	0,00	0,00	0,00	0,00
9.2.1.1	środki określone w art. 5 ust. 1 pkt 2 ustawy	0,00	0,00	0,00	0,00	0,00
9.3	Wydatki bieżące na programy, projekty lub zadania finansowane z udziałem środków, o których mowa w art. 5 ust. 1 pkt 2 i 3 ustawy	0,00	0,00	0,00	0,00	0,00
9.3.1	Wydatki bieżące na programy, projekty lub zadania finansowane z udziałem środków, o których mowa w art. 5 ust. 1 pkt 2 ustawy, w tym:	0,00	0,00	0,00	0,00	0,00
9.3.1.1	finansowane środkami określonymi w art. 5 ust. 1 pkt 2 ustawy	0,00	0,00	0,00	0,00	0,00
9.4	Wydatki majątkowe na programy, projekty lub zadania finansowane z udziałem środków, o których mowa w art. 5 ust. 1 pkt 2 i 3 ustawy	0,00	0,00	0,00	0,00	0,00
9.4.1	Wydatki majątkowe na programy, projekty lub zadania finansowane z udziałem środków, o których mowa w art. 5 ust. 1 pkt 2 ustawy, w tym:	0,00	0,00	0,00	0,00	0,00
9.4.1.1	finansowane środkami określonymi w art. 5 ust. 1 pkt 2 ustawy	0,00	0,00	0,00	0,00	0,00
<b>10</b>	<b>Informacje uzupełniające o wybranych kategoriach finansowych</b>	<b>x</b>	<b>x</b>	<b>x</b>	<b>x</b>	<b>x</b>
10.1	Wydatki objęte limitem, o którym mowa w art. 226 ust. 3 pkt 4 ustawy, z tego:	0,00	0,00	0,00	0,00	0,00
10.1.1	bieżące	0,00	0,00	0,00	0,00	0,00
10.1.2	majątkowe	0,00	0,00	0,00	0,00	0,00

Lp.	Wyszczególnienie	2030	2031	2032	2033	2034
10.2	Wydatki bieżące na pokrycie ujemnego wyniku finansowego samodzielnego publicznego zakładu opieki zdrowotnej	0,00	0,00	0,00	0,00	0,00
10.3	Wydatki na spłatę zobowiązań przejmowanych w związku z likwidacją lub przekształceniem samodzielnego publicznego zakładu opieki zdrowotnej	0,00	0,00	0,00	0,00	0,00
10.4	Kwota zobowiązań związku współtworzonego przez jednostkę samorządu terytorialnego przypadających do spłaty w danym roku budżetowym, podlegająca doliczeniu zgodnie z art. 244 ustawy	0,00	0,00	0,00	0,00	0,00
10.5	Kwota zobowiązań wynikających z przejęcia przez jednostkę samorządu terytorialnego zobowiązań po likwidowanych i przekształcanych samorządowych osobach prawnych	0,00	0,00	0,00	0,00	0,00
10.6	Spłaty, o których mowa w pkt. 5.1., wynikające wyłącznie z tytułu zobowiązań już zaciągniętych	3 000 000,00	2 800 000,00	3 000 000,00	2 800 000,00	2 300 000,00
10.7	Wydatki zmniejszające dług, w tym:	0,00	0,00	0,00	0,00	0,00
10.7.1	spłata zobowiązań wymagalnych z lat poprzednich, innych niż w pkt 10.7.3.	0,00	0,00	0,00	0,00	0,00
10.7.2	spłata zobowiązań zaliczanych do tytułu dłużnego – kredyt i pożyczka, w tym:	0,00	0,00	0,00	0,00	0,00
10.7.2.1	zobowiązań zaciągniętych po dniu 1 stycznia 2019 r. ,w tym:	0,00	0,00	0,00	0,00	0,00
10.7.2.1.	dokonywana w formie wydatku bieżącego	0,00	0,00	0,00	0,00	0,00
10.7.3	wypłaty z tytułu wymagalnych poręczeń i gwarancji	0,00	0,00	0,00	0,00	0,00
10.8	Kwota wzrostu(+)/spadku(-) kwoty długu wynikająca z operacji niekasowych (m.in. umorzenia, różnice kursowe)	0,00	0,00	0,00	0,00	0,00
10.9	Wcześniejsza spłata zobowiązań, wyłączona z limitu spłaty zobowiązań, dokonywana w formie wydatków budżetowych	0,00	0,00	0,00	0,00	0,00
10.10	Wykup papierów wartościowych, spłaty rat kredytów i pożyczek wraz z należnymi odsetkami i dyskontem, odpowiednio emitowanych lub zaciągniętych do równowartości kwoty ubytku w wykonanych dochodach jednostki samorządu terytorialnego będącego skutkiem wystąpienia COVID-19	0,00	0,00	0,00	0,00	0,00
10.11	Wydatki bieżące podlegające ustawowemu wyłączeniu z limitu spłaty zobowiązań	0,00	0,00	0,00	0,00	0,00
<b>11</b>	<b>Dane dotyczące emitowanych obligacji przychodowych</b>	<b>x</b>	<b>x</b>	<b>x</b>	<b>x</b>	<b>x</b>
11.1	Środki z przedsięwzięcia gromadzone na rachunku bankowym, w tym:	0,00	0,00	0,00	0,00	0,00
11.1.1	środki na zaspokojenie roszczeń obligatariuszy	0,00	0,00	0,00	0,00	0,00
11.2	Wydatki bieżące z tytułu świadczenia emitenta należnego obligatariuszom, nieuwzględniane w limicie spłaty zobowiązań	0,00	0,00	0,00	0,00	0,00
<b>12</b>	<b>Stopień niezachowania relacji określonych w art. 242-244 w przypadku określonym w ... ustawy</b>	<b>x</b>	<b>x</b>	<b>x</b>	<b>x</b>	<b>x</b>
12.1	Stopień niezachowania relacji zrównoważenia wydatków bieżących, o której mowa w poz. 7.2.	0,00	0,00	0,00	0,00	0,00
12.2	Stopień niezachowania wskaźnika spłaty zobowiązań, o którym mowa w poz. 8.4.	0,00%	0,00%	0,00%	0,00%	0,00%
12.3	Stopień niezachowania wskaźnika spłaty zobowiązań, o którym mowa w poz. 8.4.1.	0,00%	0,00%	0,00%	0,00%	0,00%











## Wykaz przedsięwzięć do WPF

kwoty w zł

L.p.	Nazwa i cel	Jednostka odpowiedzialna lub koordynująca	Okres realizacji		Łączne nakłady finansowe	Limit 2023	Limit 2024	Limit 2025	Limit 2026	Limit zobowiązań
			Od	Do						
1	Wydatki na przedsięwzięcia-ogółem (1.1+1.2+1.3)				81 065 239,00	45 268 140,00	12 874 310,00	4 329 033,00	7 100,00	27 536 352,00
1.a	- wydatki bieżące				8 271 987,00	5 049 956,00	36 200,00	109 350,00	7 100,00	4 997 756,00
1.b	- wydatki majątkowe				72 793 252,00	40 218 184,00	12 838 110,00	4 219 683,00	0,00	22 538 596,00
1.1	Wydatki na programy, projekty lub zadania związane z programami realizowanymi z udziałem środków, o których mowa w art.5 ust.1 pkt 2 i 3 ustawy z dnia 27 sierpnia 2009.r. o finansach publicznych (Dz.U.Nr 157, poz.1240,z późn.zm.), z tego:				14 870 241,00	10 925 902,00	0,00	0,00	0,00	10 726 738,00
1.1.1	- wydatki bieżące				7 886 636,00	4 865 660,00	0,00	0,00	0,00	4 865 660,00
1.1.1.1	Rozwój usług opiekuńczych i specjalistycznych dla osób niesamodzielnych, seniorów, osób z niepełnosprawnościami oraz rodzin na terenie miasta Czersk (RPO) - rozwój usług społecznych	CENTRUM USŁUG SPOŁECZNYCH W CZERSKU	2021	2023	1 439 044,00	833 225,00	0,00	0,00	0,00	833 225,00
1.1.1.2	Utworzenie klubu dziecięcego i żłobka w gminie Czersk (RPO) - zwiększenie zatrudnienia osób opiekujących się dziećmi do lat 3	Urząd Miejski w Czersku	2021	2023	2 915 808,00	1 841 790,00	0,00	0,00	0,00	1 841 790,00
1.1.1.3	Przygoda Malucha (RPO) - utworzenie nowych miejsc przedszkolnych na terenie Gminy Czersk	Urząd Miejski w Czersku	2022	2023	2 693 935,00	1 751 681,00	0,00	0,00	0,00	1 751 681,00
1.1.1.5	Cyfrowa Gmina (EFRRR PO) - Polska Cyfrowa - Podniesienie jakości świadczonych usług poprzez przeprowadzenie szkoleń dla pracowników, zakup serwerów, wymianę sprzętu, który ułatwi pracę w realizacji cyfrowych usług publicznych przez gminne jednostki objęte projektem	Urząd Miejski w Czersku	2021	2023	434 568,00	35 683,00	0,00	0,00	0,00	35 683,00
1.1.1.6	Usługi społeczne w gminie Czersk (RPO) - Projekt ma na celu zwiększenie liczby trwałych miejsc świadczenia usług społecznych w gminie Czersk	Urząd Miejski w Czersku	2022	2023	403 281,00	403 281,00	0,00	0,00	0,00	403 281,00

1.1.2	- wydatki majątkowe				6 983 605,00	6 060 242,00	0,00	0,00	0,00	5 861 078,00
1.1.2.1	Pomorskie Szlaki Kajakowe - Szlakiem Zbrzycy i Brdy (RPO) - Promocja walorów turystycznych oraz szlaków wodnych na terenie gminy	Urząd Miejski w Czersku	2016	2023	846 851,00	829 631,00	0,00	0,00	0,00	780 431,00
1.1.2.2	Energia ze źródeł odnawialnych w gminach: Brusy, Chojnice, Czersk, Karsin i Konarzyny (RPO) - W ramach projektu zakłada się zakup i montaż paneli fotowoltaicznych i pomp ciepła w budynkach użyteczności publicznej.	Urząd Miejski w Czersku	2022	2023	1 008 623,00	500 000,00	0,00	0,00	0,00	500 000,00
1.1.2.3	Poprawa atrakcyjności turystycznej w Parku Borowiackim w Czersku (PO RYBY) - Projekt ma na celu rozwój infrastruktury rekreacyjnej w Gminie Czersk poprzez budowę dwóch boisk sportowych	Urząd Miejski w Czersku	2022	2023	383 168,00	271 765,00	0,00	0,00	0,00	204 238,00
1.1.2.4	Cyfrowa Gmina (EFRRR PO) - Polska Cyfrowa - Podniesienie jakości świadczonych usług poprzez przeprowadzenie szkoleń dla pracowników, zakup serwerów, wymianę sprzętu, który ułatwi pracę w realizacji cyfrowych usług publicznych przez gminne jednostki objęte projektem	Urząd Miejski w Czersku	2021	2023	213 554,00	82 437,00	0,00	0,00	0,00	0,00
1.1.2.5	Budowa drogi Gotelp - Pustki PROW - Poprawa stanu infrastruktury transportowej i wzmocnienie wsparcia lokalnego rozwoju obszarów wiejskich poprzez budowę drogi.	Urząd Miejski w Czersku	2022	2023	4 531 409,00	4 376 409,00	0,00	0,00	0,00	4 376 409,00
1.2	Wydatki na programy, projekty lub zadania związane z umowami partnerstwa publiczno-prywatnego, z tego:				0,00	0,00	0,00	0,00	0,00	0,00
1.2.1	- wydatki bieżące				0,00	0,00	0,00	0,00	0,00	0,00
1.2.2	- wydatki majątkowe				0,00	0,00	0,00	0,00	0,00	0,00
1.3	Wydatki na programy, projekty lub zadania pozostałe (inne niż wymienione w pkt 1.1 i 1.2), z tego				66 194 998,00	34 342 238,00	12 874 310,00	4 329 033,00	7 100,00	16 809 614,00
1.3.1	- wydatki bieżące				385 351,00	184 296,00	36 200,00	109 350,00	7 100,00	132 096,00
1.3.1.1	Prowadzenie punktu konsultacyjno-informacyjnego w ramach realizacji porozumienia programu „Czyste Powietrze”( NFOŚiGW) - Prowadzenie punktu konsultacyjno-informacyjnego w ramach realizacji porozumienia programu „Czyste Powietrze”	Urząd Miejski w Czersku	2021	2023	65 000,00	24 620,00	0,00	0,00	0,00	24 620,00

1.3.1.2	Monografia Miasta i Gminy Czersk - opracowanie Monografi Miasta i Gminy Czersk	Urząd Miejski w Czersku	2022	2026	280 351,00	119 676,00	36 200,00	109 350,00	7 100,00	107 476,00
1.3.1.3	Opracowanie Gminnego Programu Rewitalizacji - Zdiagnozowanie sytuacji społeczno-gospodarczej na terenie jednostek w Gminie Czersk oraz zidentyfikowanie obszarów zdegradowanych i opracowanie strategii wyprowadzenia ich ze stanu kryzysowego.	Urząd Miejski w Czersku	2022	2023	40 000,00	40 000,00	0,00	0,00	0,00	0,00
1.3.2	- wydatki majątkowe				65 809 647,00	34 157 942,00	12 838 110,00	4 219 683,00	0,00	16 677 518,00
1.3.2.1	Rozbudowa i przebudowa budynku remizy OSP w Złym Mięsie - poprawa poziomu bezpieczeństwa i ochrony przed zagrożeniami mieszkańców	Urząd Miejski w Czersku	2021	2023	453 198,00	110 000,00	0,00	0,00	0,00	110 000,00
1.3.2.2	Budowa sieci wodociągowej i kanalizacyjnej na terenie gminy Czersk - etap I (FIL) - Ochrona środowiska poprzez zmniejszenie zagrożenia nieuporządkowanym pozbywaniem się nieczystości stałych.	Urząd Miejski w Czersku	2021	2023	2 769 991,00	1 456 526,00	0,00	0,00	0,00	245 669,00
1.3.2.3	Wykonanie dokumentacji projektowej budowy drogi Krzycz - Sienica - do drogi powiatowej Czersk - Brusy - Poprawa infrastruktury drogowej	Urząd Miejski w Czersku	2022	2023	97 785,00	97 785,00	0,00	0,00	0,00	0,00
1.3.2.4	Projekt budowy ośrodka zdrowia w Łęgu - Poprawa komfortu korzystania z usług medycznych	Urząd Miejski w Czersku	2022	2023	60 000,00	60 000,00	0,00	0,00	0,00	0,00
1.3.2.5	Projekt przebudowy Placu Józefa Ostrowskiego w Czersku - Poprawa atrakcyjności centrum miasta	Urząd Miejski w Czersku	2023	2024	100 000,00	0,00	100 000,00	0,00	0,00	100 000,00
1.3.2.6	Budowa budynków mieszkalnych przy ul. Długiej w Czersku - Wsparcie w tworzeniu lokali mieszkalnych	Urząd Miejski w Czersku	2021	2023	10 890 013,00	4 791 901,00	0,00	0,00	0,00	14 417,00

1.3.2.7	Budowa budynku komunalnego przy ul. Transportowców w Czersku - Wsparcie w tworzeniu lokali mieszkalnych	Urząd Miejski w Czersku	2021	2025	6 839 366,00	100 000,00	3 369 683,00	3 369 683,00	0,00	6 839 366,00
1.3.2.8	Wykonanie dokumentacji projektowej budowy sieci wodociągowo - kanalizacyjnej w ul. Grzybowej, Borowikowej, Kurkowej i Ziółowej w Czersku - ochrona środowiska	Urząd Miejski w Czersku	2022	2023	24 420,00	24 420,00	0,00	0,00	0,00	0,00
1.3.2.9	Wykonanie dokumentacji projektowej budowy ul. Długiej w Czersku - poprawa infrastruktury drogowej	Urząd Miejski w Czersku	2022	2023	43 665,00	43 665,00	0,00	0,00	0,00	0,00
1.3.2.10	Inwestycja w kulturę poprzez modernizację budynków domów Kultury w Czersku i Rytlu, budowę muszli koncertowej i stworzenie nowoczesnej powierzchni wystawowej - Rządowy Fundusz Polski Ład: Program Inwestycji Strategicznych	Urząd Miejski w Czersku	2022	2023	12 603 601,00	10 725 000,00	0,00	0,00	0,00	48 318,00
1.3.2.11	Budowa ulic na OsiedluPistowskim w Czersku - poprawa infrastruktury drogowej	Urząd Miejski w Czersku	2022	2023	3 440 001,00	1 440 000,00	0,00	0,00	0,00	2 246,00
1.3.2.12	Budowa przedszkola w Łegu (RFPL) - (częściowo sfinansowany z RFIL - 1 200 000) - Wyrównanie szans edukacyjnych społeczności wiejskiej i wzbogacenie przestrzeni publiczna wsi Łąg.	Urząd Miejski w Czersku	2021	2024	10 150 107,00	5 667 000,00	4 467 000,00	0,00	0,00	19 176,00
1.3.2.13	Przebudowa ulic w Rytlu (część ul. Odrodzenia, część ul. 21 Lutego, część ul. Leśnej) - Rządowy Fundusz Polski Ład: Program Inwestycji Strategicznych - Poprawa infrastruktury drogowej	Urząd Miejski w Czersku	2022	2023	2 648 021,00	2 648 021,00	0,00	0,00	0,00	71 399,00
1.3.2.14	Modernizacja budynku administracyjnego przy ul. Tucholskiej - modernizacja siedziby Administracji Zasobów Komunalnych	ADMINISTRACJA ZASOBÓW KOMUNALNYCH W CZERSKU	2022	2023	275 600,00	73 000,00	0,00	0,00	0,00	73 000,00
1.3.2.15	Budowa kotłowni dla budynków komunalnych przy ul. Transportowców i Wojska Polskiego 6 w Czersku - zapewnienie źródła ciepła dla budynków komunalnych	Urząd Miejski w Czersku	2022	2023	161 500,00	20 000,00	0,00	0,00	0,00	20 000,00

1.3.2.16	Przebudowa ulic w Czersku (ul. Ogrodowa, część ul. Pomorskiej, część ul. Podleśnej, rejon skrzyżowania ul. Browarowej i Al. 1000-lecia - Rządowy Fundusz Polski Ład Program Inwestycji Strategicznych - Kompleksowa modernizacja dróg wpłynie pozytywnie na bezpieczeństwo i podniesienie standardu życia mieszkańców.	Urząd Miejski w Czersku	2022	2023	3 326 423,00	3 133 991,00	0,00	0,00	0,00	0,00
1.3.2.17	Modernizacja boiska piłkarskiego oraz boisk Orlik na stadionie w Czersku - Projektowane boisko treningowe po modernizacji pozwoli na trening nieformalnych grup sportowych w warunkach odpowiadających realistycznej gry w zawodowej piłce nożnej - Program Sportowa Polska	Urząd Miejski w Czersku	2022	2023	2 792 029,00	384 133,00	0,00	0,00	0,00	0,00
1.3.2.18	Poprawa jakości powietrza oraz zmniejszenie gazów cieplarnianych - Program "Ciepłe Mieszkanie" - Poprawa jakości powietrza oraz zmniejszenie emisji pyłów oraz gazów cieplarnianych poprzez wymianę źródeł ciepła i poprawę efektywności energetycznej w lokalach mieszkalnych znajdujących się w budynkach mieszkalnych wielorodzinnych.	Urząd Miejski w Czersku	2023	2025	3 825 000,00	1 482 500,00	1 492 500,00	850 000,00	0,00	3 825 000,00
1.3.2.19	Budowa i przebudowa ulic w Czersku, Łęgu i Rytlu (RzFRD) - poprawa infrastruktury drogowej	Urząd Miejski w Czersku	2023	2024	3 761 128,00	1 800 000,00	1 961 128,00	0,00	0,00	3 761 128,00
1.3.2.20	Rozbudowa drogi gminnej - ul. Długiej w Czersku wraz z budową kanalizacji deszczowej oraz budową oświetlenia drogowego (RzFRD) - poprawa infrastruktury drogowej	Urząd Miejski w Czersku	2023	2024	1 547 799,00	100 000,00	1 447 799,00	0,00	0,00	1 547 799,00



*Projekt nr 6*

**UCHWAŁA Nr LVII/.../23**

**RADY MIEJSKIEJ W CZERSKU**

z dnia 30 maja 2023 r.

**sprawie zaciągnięcia kredytu długoterminowego w 2023 roku**

Na podstawie art. 18 ust. 2 pkt 9 lit. c i art. 58 ust. 1 ustawy z dnia 8 marca 1990 r. o samorządzie gminnym (t. j. – Dz. U. z 2023 r., poz. 40 ze zm.) oraz art. 89 ust. 1 pkt 2 i 3 ustawy z dnia 27 sierpnia 2009 r. o finansach publicznych (t. j. – Dz. U. z 2022 r., poz. 1634 ze zm.)

**Rada Miejska uchwala, co następuje:**

**§ 1.**

Zaciąga się w 2023 roku kredyt długoterminowy w wysokości 9.970.000 zł (słownie: dziewięć milionów dziewięćset siedemdziesiąt tysięcy złotych) na pokrycie planowanego deficytu w wysokości 6.400.000 zł oraz na spłatę wcześniej zaciągniętych zobowiązań z tytułu kredytów w wysokości 3.570.000 zł.

**§ 2.**

1. Spłaty rat kredytu następować będą w latach 2024 – 2039.
2. Przypadające do spłaty w danym roku raty wraz z należnymi odsetkami będą pokrywane z wpływów z tytułu podatku od nieruchomości i podatku dochodowego od osób fizycznych.
3. Zabezpieczeniem kredytu będzie weksel „In blanco” wraz z deklaracją wekslową.

**§ 3.**

Wykonanie uchwały powierza się Burmistrzowi .

**§ 4.**

Uchwała wchodzi w życie z dniem podjęcia i podlega ogłoszeniu w Biuletynie Informacji Publicznej.

Wnoszący:  
Burmistrz

**Przemysław Biesek-Talewski**

Przewodniczący Rady

**Krzysztof Przytarski**



---

## UZASADNIENIE

Do właściwości Rady Miejskiej należy podejmowanie uchwał w sprawie zaciągania długoterminowych zobowiązań finansowych. W budżecie na rok 2023 zaplanowano kredyt w wysokości 9.970.000 zł. Harmonogram spłaty kredytu został przedstawiony na str. 74 projektu uchwały budżetowej na rok 2023. Spłata kredytu następować będzie: w latach 2024 – 2025 po 10.000 zł, w 2026 – 2029 po 400.000 zł, w 2030 r. – 600.000 zł, w latach 2031 – 2033 r. po 800.000 zł w latach 2034 – 2038 po 1.000.000 zł oraz w 2039 – 350.000 zł.



*Projekt nr 7*

**UCHWAŁA Nr LVII/.../23**

**RADY MIEJSKIEJ W CZERSKU**

z dnia 30 maja 2023 r.

**w sprawie ustalenia przebiegu istniejących dróg gminnych**

Na podstawie art. 18 ust. 2 pkt 15 ustawy z dnia 8 marca 1990 r. o samorządzie gminnym (t. j. – Dz. U. z 2023 r., poz. 40 ze zm.), w związku z art. 7 ust. 3 ustawy z dnia 21 marca 1985 r. o drogach publicznych (t. j. – Dz. U. z 2023 r., poz. 645 ze zm.)

**Rada Miejska uchwała, co następuje:**

**§ 1.**

Ustala się przebieg drogi gminnej nr 223077G stanowiącej ul. Władysława Łokietka w Czersku, która obejmuje działki o numerach ewidencyjnych wskazanych w załączniku nr 1 do uchwały, zgodnie z załącznikiem nr 2 do uchwały.

**§ 2.**

Ustala się przebieg drogi gminnej nr 223103G stanowiącej ul. Przemysła II w Czersku, która obejmuje działki o numerach ewidencyjnych wskazanych w załączniku nr 1 do uchwały, zgodnie z załącznikiem nr 3 do uchwały.

**§ 3.**

Ustala się przebieg drogi gminnej nr 223104G stanowiącej ul. Bolesława Krzywoustego w Czersku, która obejmuje działki o numerach ewidencyjnych wskazanych w załączniku nr 1 do uchwały, zgodnie z załącznikiem nr 4 do uchwały.

**§ 4.**

Ustala się przebieg drogi gminnej nr 223105G stanowiącej ul. Kazimierza Sprawiedliwego w Czersku, która obejmuje działki o numerach ewidencyjnych wskazanych w załączniku nr 1 do uchwały, zgodnie z załącznikiem nr 5 do uchwały.

**§ 5.**

Ustala się przebieg drogi gminnej nr 223106G stanowiącej ul. Kazimierza Odnowiciela w Czersku, która obejmuje działki o numerach ewidencyjnych wskazanych w załączniku nr 1 do uchwały, zgodnie z załącznikiem nr 6 do uchwały.

**§ 6.**

Ustala się przebieg drogi gminnej nr 223107G stanowiącej ul. Bolesława Chrobrego w Czersku, która obejmuje działki o numerach ewidencyjnych wskazanych w załączniku nr 1 do uchwały, zgodnie z załącznikiem nr 7 do uchwały.

---

**§ 7.**

Ustala się przebieg drogi gminnej nr 223108G stanowiącej ul. Mieszka I w Czersku, która obejmuje działki o numerach ewidencyjnych wskazanych w załączniku nr 1 do uchwały, zgodnie z załącznikiem nr 8 do uchwały.

**§ 8.**

Ustala się przebieg drogi gminnej nr 223109G stanowiącej ul. Kazimierza Wielkiego w Czersku, która obejmuje działki o numerach ewidencyjnych wskazanych w załączniku nr 1 do uchwały, zgodnie z załącznikiem nr 9 do uchwały.

**§ 9.**

Ustala się przebieg drogi gminnej ul. Henryka Pobożnego w Czersku, która obejmuje działki o numerach ewidencyjnych wskazanych w załączniku nr 1 do uchwały, zgodnie z załącznikiem nr 10 do uchwały.

**§ 10.**

Wykonanie uchwały powierza się Burmistrzowi.

**§ 11.**

1. Uchwała podlega ogłoszeniu w Biuletynie Informacji Publicznej oraz w Dzienniku Urzędowym Województwa Pomorskiego.
2. Uchwała wchodzi w życie po upływie 14 dni od dnia jej ogłoszenia w Dzienniku Urzędowym Województwa Pomorskiego.

Wnoszący:

Burmistrz

**Przemysław Biesek-Talewski**

Przewodniczący Rady

**Krzysztof Przytarski**

---

## UZASADNIENIE

W związku z zakończeniem realizacji zadań drogowych, prowadzonych na podstawie decyzji o zezwoleniu na realizację inwestycji drogowych, należy wskazać przebieg istniejących dróg gminnych. Zgodnie z art. 7 ust. 3 ustawy o drogach publicznych ustalenie przebiegu istniejących dróg gminnych następuje w drodze uchwały rady gminy.

Działki wymienione w załączniku nr 1 stanowią własność Gminy Czersk.

Załącznik nr 1  
do uchwały nr LVII/.../23  
Rady Miejskiej w Czersku  
z dnia 30 maja 2023 r.

Przebieg drogi gminnej 223077G – ul. Władysława Łokietka w Czersku.

Miejscowość	Nr działki	Powierzchnia
Czersk	1249/6 obr. Czersk	0,0439 ha
Czersk	1810/1 obr. Czersk	0,2170 ha
Czersk	1812/9 obr. Czersk	0,0029 ha
Czersk	1812/4 obr. Czersk	0,0025 ha
Czersk	1811/19 obr. Czersk	0,0412 ha

Przebieg drogi gminnej 223103G – ul. Przemysła II w Czersku.

Miejscowość	Nr działki	Powierzchnia
Czersk	1810/49 obr. Czersk	0,1414 ha

Przebieg drogi gminnej 223104G – ul. Bolesława Krzywoustego w Czersku.

Miejscowość	Nr działki	Powierzchnia
Czersk	2936 obr. Czersk	0,1451 ha
Czersk	1810/97 obr. Czersk	0,0007 ha

Przebieg drogi gminnej 223105G – ul. Kazimierza Sprawiedliwego w Czersku.

Miejscowość	Nr działki	Powierzchnia
Czersk	2911 obr. Czersk	0,0743 ha

Przebieg drogi gminnej 223106G – ul. Kazimierza Odnowiciela w Czersku.

Miejscowość	Nr działki	Powierzchnia
Czersk	2908 obr. Czersk	0,1903 ha

Przebieg drogi gminnej 223107G – ul. Bolesława Chrobrego w Czersku.

Miejscowość	Nr działki	Powierzchnia
Czersk	1810/22 obr. Czersk	0,1683 ha

Przebieg drogi gminnej 223108G – ul. Mieszka I w Czersku.

Miejscowość	Nr działki	Powierzchnia
Czersk	cz. 1810/8 obr. Czersk	0,0649 ha
Czersk	1255/8 obr. Czersk	0,0316 ha
Czersk	1251/4 obr. Czersk	0,0371 ha

Przebieg drogi gminnej 223109G – ul. Kazimierza Wielkiego w Czersku.

Miejscowość	Nr działki	Powierzchnia
Czersk	cz. 1810/8 obr. Czersk	0,4772 ha
Czersk	1808/1 obr. Czersk	0,0515 ha
Czersk	2797/1 obr. Czersk	0,0085 ha
Czersk	1809/12 obr. Czersk	0,0008 ha
Czersk	1809/14 obr. Czersk	0,0013 ha

Przebieg drogi gminnej – ul. Henryka Pobożnego w Czersku.

Miejscowość	Nr działki	Powierzchnia
Czersk	4433/8 obr. Czersk	0,0596 ha

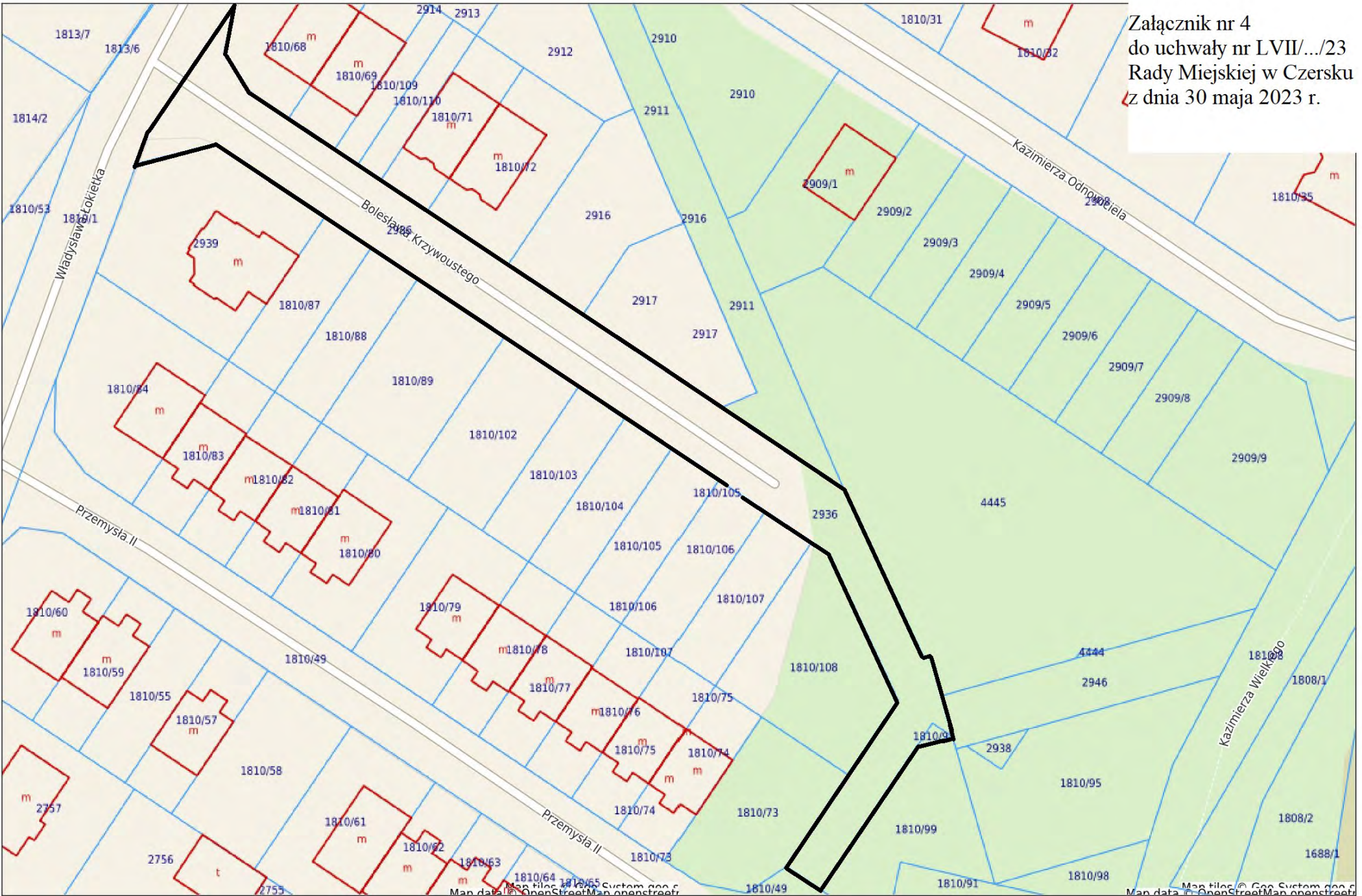
Załącznik nr 2  
do uchwały nr LVII/.../23  
Rady Miejskiej w Czersku  
z dnia 30 maja 2023 r.



Załącznik nr 3  
do uchwały nr LVII/.../23  
Rady Miejskiej w Czersku  
z dnia 30 maja 2023 r.

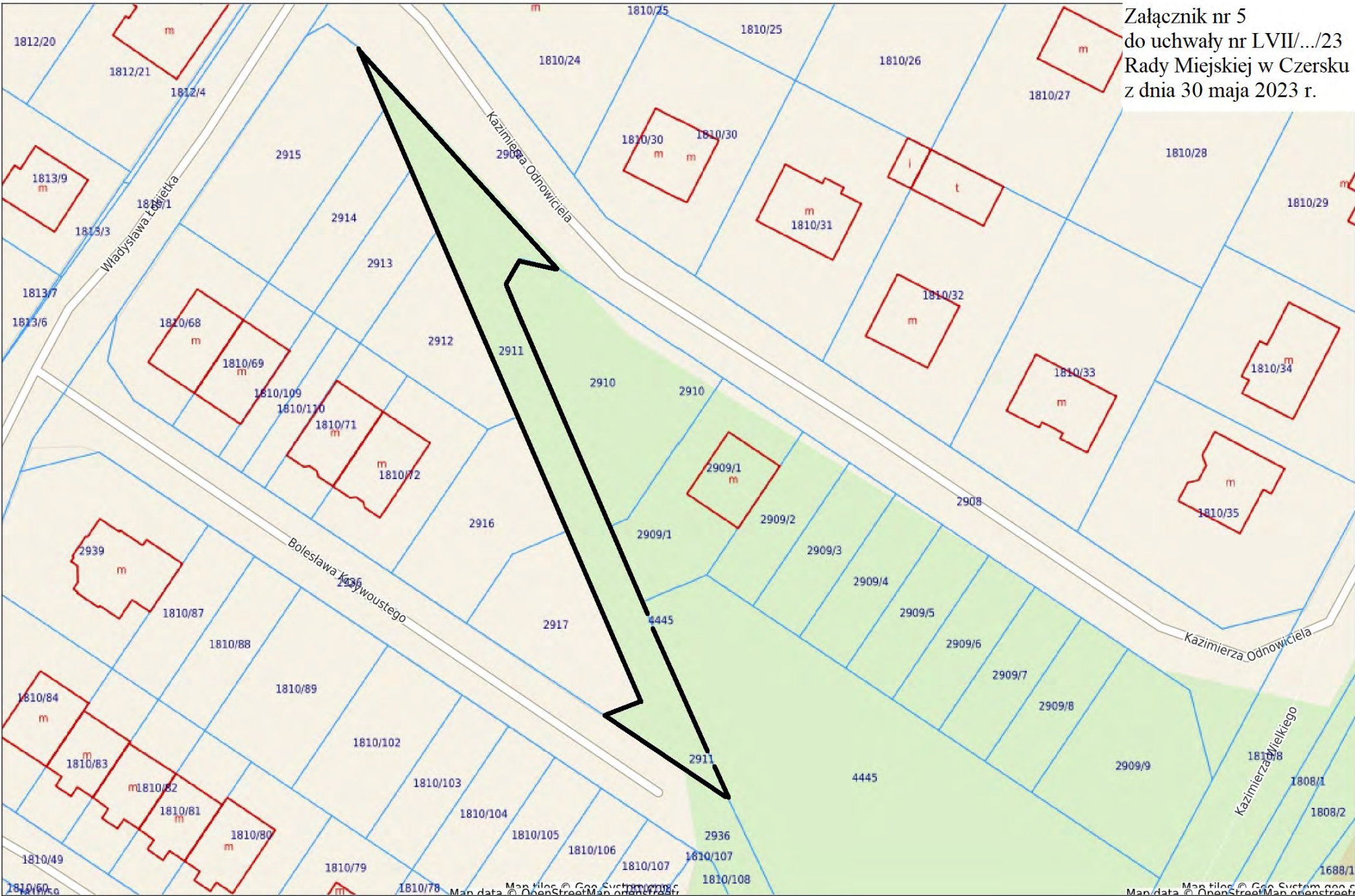


Załącznik nr 4  
do uchwały nr LVII/.../23  
Rady Miejskiej w Czersku  
z dnia 30 maja 2023 r.





Załącznik nr 5  
do uchwały nr LVII/.../23  
Rady Miejskiej w Czersku  
z dnia 30 maja 2023 r.



Załącznik nr 6  
do uchwały nr LVII/.../23  
Rady Miejskiej w Czersku  
z dnia 30 maja 2023 r.



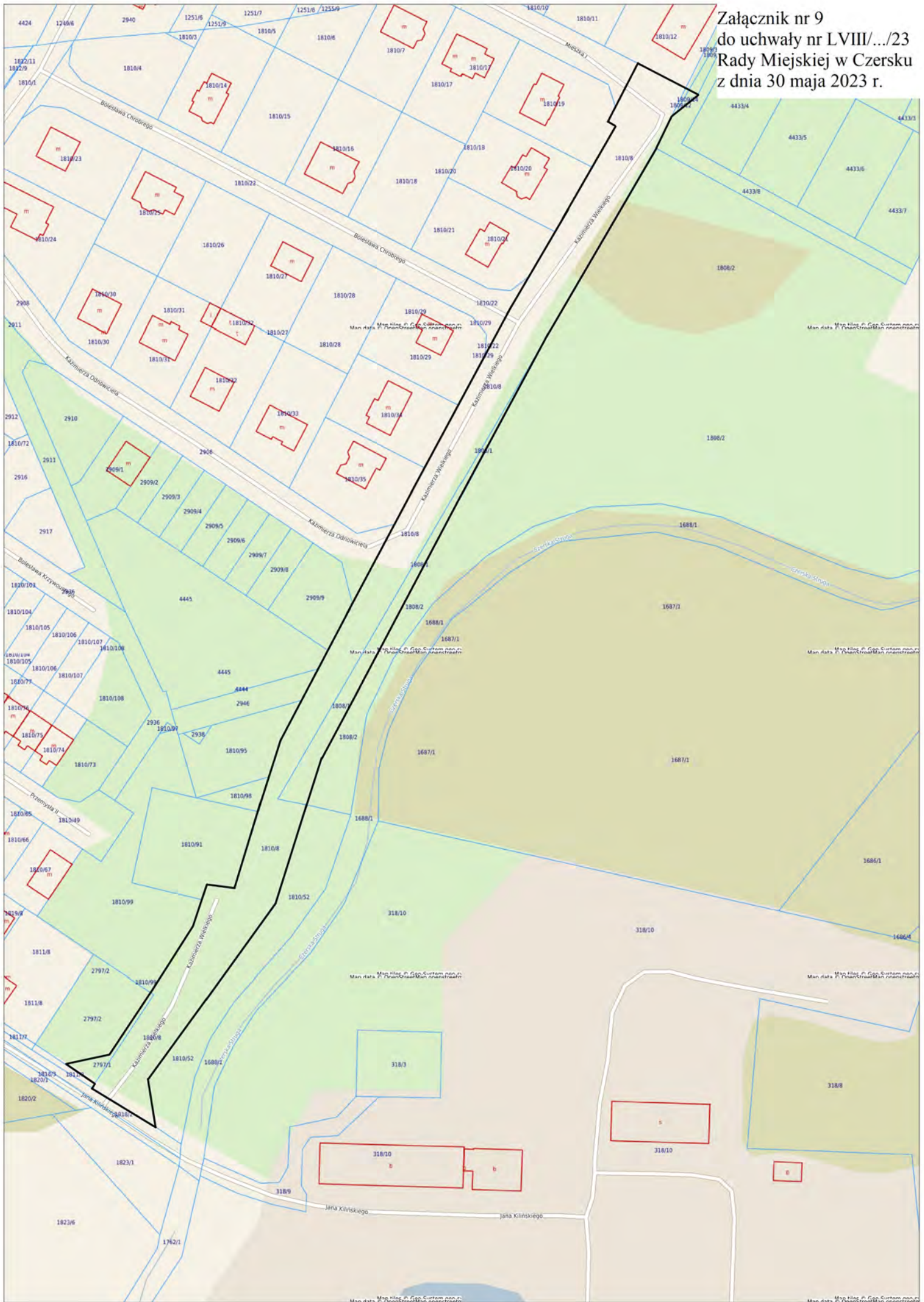
Załącznik nr 7  
do uchwały nr LVII/.../23  
Rady Miejskiej w Czersku  
z dnia 30 maja 2023 r.

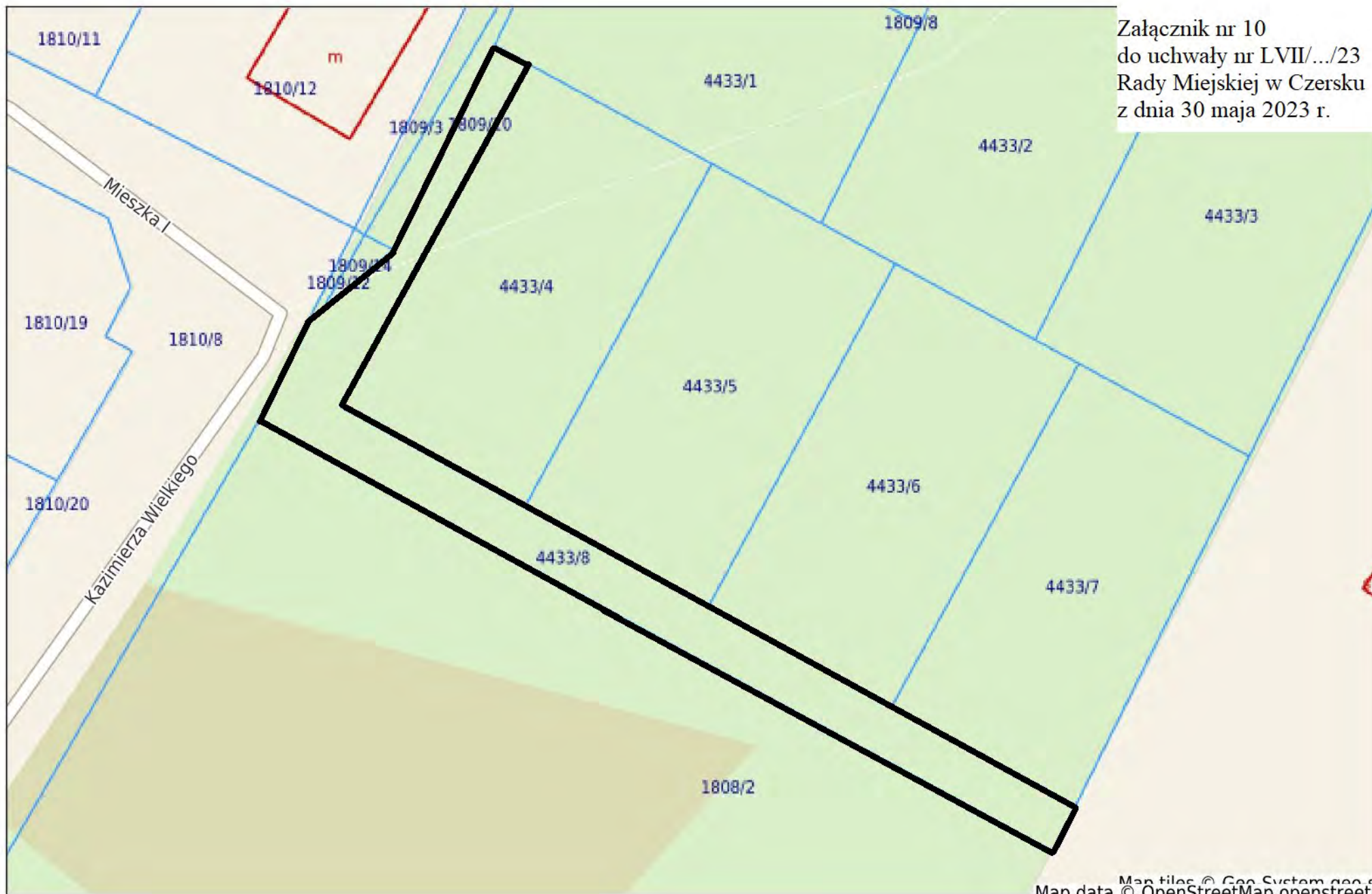


Załącznik nr 8  
do uchwały nr LVII/.../23  
Rady Miejskiej w Czersku  
z dnia 30 maja 2023 r.



Załącznik nr 9  
do uchwały nr LVIII/.../23  
Rady Miejskiej w Czersku  
z dnia 30 maja 2023 r.





Załącznik nr 10  
do uchwały nr LVII/.../23  
Rady Miejskiej w Czersku  
z dnia 30 maja 2023 r.



*Projekt nr 8*

**UCHWAŁA Nr LVII/.../23**  
**RADY MIEJSKIEJ W CZERSKU**

z dnia 30 maja 2023 r.

**w sprawie wyznaczenia obszaru zdegradowanego i obszaru rewitalizacji dla Gminy Czersk**

Na podstawie art. 18 ust. 2 pkt 15 ustawy z dnia 8 marca 1990 r. o samorządzie gminnym (t. j. – Dz. U. z 2023 r., poz. 40 ze zm.) w związku z art. 8 ust. 1, art. 11 ust. 4 i art. 13 ustawy z dnia 9 października 2015 r. o rewitalizacji (t. j. – Dz. U. 2021 r., poz. 485 ze zm.)

**Rada Miejska uchwala, co następuje:**

**§ 1.**

1. Na terenie gminy Czersk wyznacza się obszar zdegradowany i obszar rewitalizacji.
2. Granice obszaru zdegradowanego i obszaru rewitalizacji na terenie gminy Czersk przedstawia mapa stanowiąca załącznik do uchwały.

**§ 2.**

Wykonanie uchwały powierza się Burmistrzowi.

**§ 3.**

1. Uchwała podlega ogłoszeniu w Biuletynie Informacji Publicznej oraz w Dzienniku Urzędowym Województwa Pomorskiego.
2. Uchwała wchodzi w życie po upływie 14 dni od dnia ogłoszenia w Dzienniku Urzędowym Województwa Pomorskiego.

Wnoszący:  
Burmistrz

**Przemysław Biesek-Talewski**

Przewodniczący Rady

**Krzysztof Przytarski**

---

## UZASADNIENIE

Ustawa z dnia 9 października 2015 r. o rewitalizacji określa zasady oraz tryb przygotowania, prowadzenia i oceny rewitalizacji, a także definiuje proces rewitalizacji, który polega na wyprowadzaniu ze stanu kryzysowego obszarów zdegradowanych i który jest prowadzony w sposób kompleksowy, poprzez zintegrowane działania na rzecz lokalnej społeczności, przestrzeni i gospodarki, skoncentrowane terytorialnie, prowadzone przez interesariuszy rewitalizacji na podstawie gminnego programu rewitalizacji.

W celu wyznaczenia obszaru zdegradowanego i obszaru rewitalizacji sporządzona została diagnoza, w ramach której gminę Czersk podzielono na jednostki analityczne: sołectwa (na obszarze wiejskim) oraz osiedla (na obszarze miejskim). Dla każdej jednostki analitycznej przeprowadzono analizę wskaźnikową w zakresie występowania problemów w 5 sferach: społecznej, gospodarczej, przestrzenno-funkcjonalnej, środowiskowej oraz technicznej.

Obszar zdegradowany może zostać zaliczony także do obszaru rewitalizacji.

Za obszar zdegradowany uznano Gutowiec, Łąg, Odry, Złotowo, Osiedle nr 1 "Centrum" oraz Osiedle nr 4 "Tucholskie". Do obszaru rewitalizacji włączone zostały Gutowiec, Łąg, Odry, Złotowo oraz Osiedle nr 1 "Centrum". Granice obszaru zdegradowanego i obszaru rewitalizacji przedstawia mapa stanowiąca załącznik do projektu uchwały.

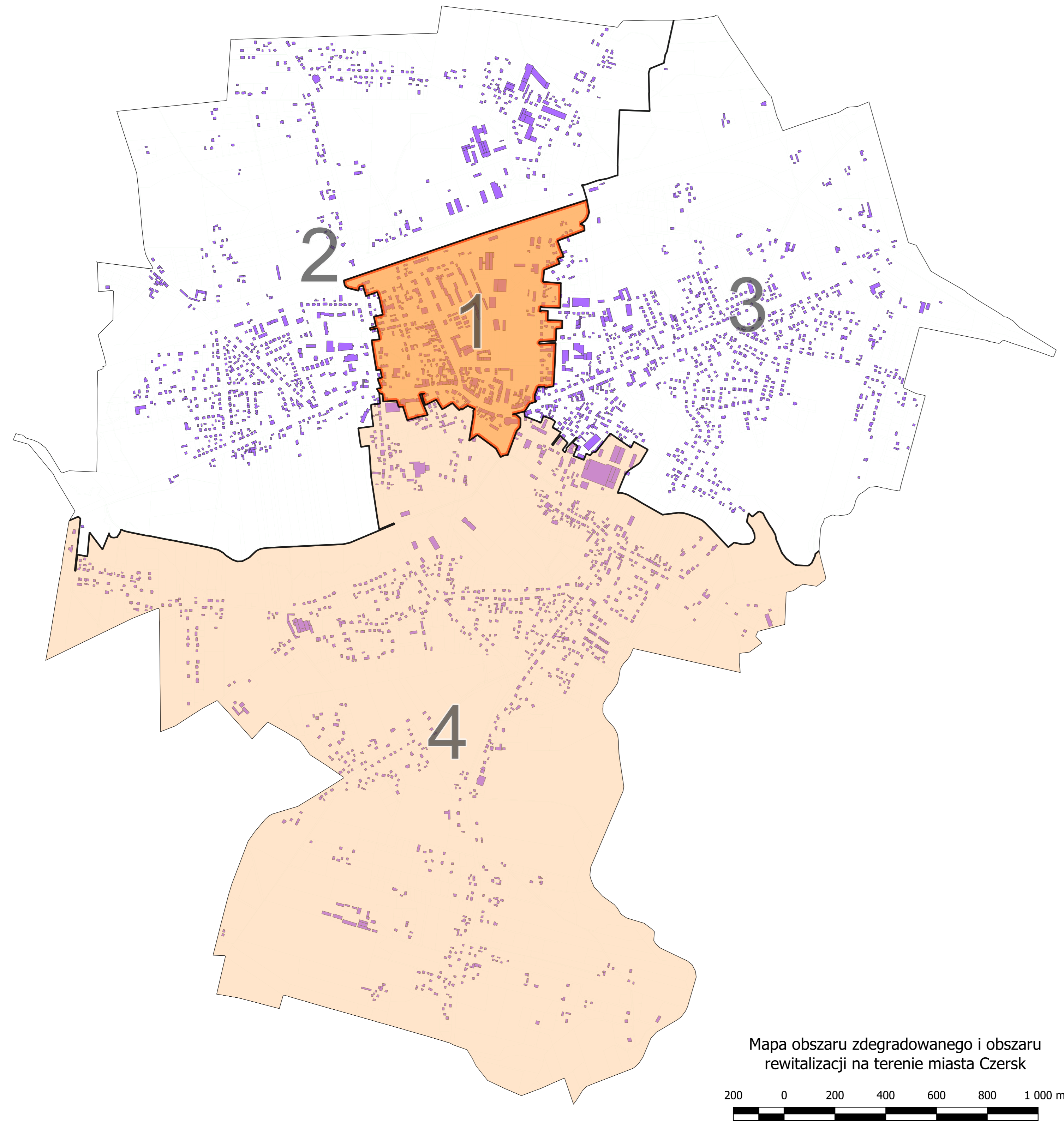
Na podstawie art. 6 ust. 2 ustawy z dnia 9 października 2015 r. o rewitalizacji (Dz. U. z 2021 r., poz. 485) Burmistrz Czerska, poprzez obwieszczenie z dnia 14.03.2023 r., zawiadomił o konsultacjach społecznych projektu uchwały w sprawie wyznaczenia obszaru zdegradowanego i obszaru rewitalizacji dla Gminy Czersk. Konsultacje trwały od dnia 21.03.2023 r. do dnia 19.04.2023 r.

Konsultacjom społecznym podlegał projekt uchwały w sprawie wyznaczenia obszaru zdegradowanego i obszaru rewitalizacji dla Gminy Czersk wraz z załącznikami, tj. mapami przedstawiającymi granice obszaru zdegradowanego i obszaru rewitalizacji dla Gminy Czersk.

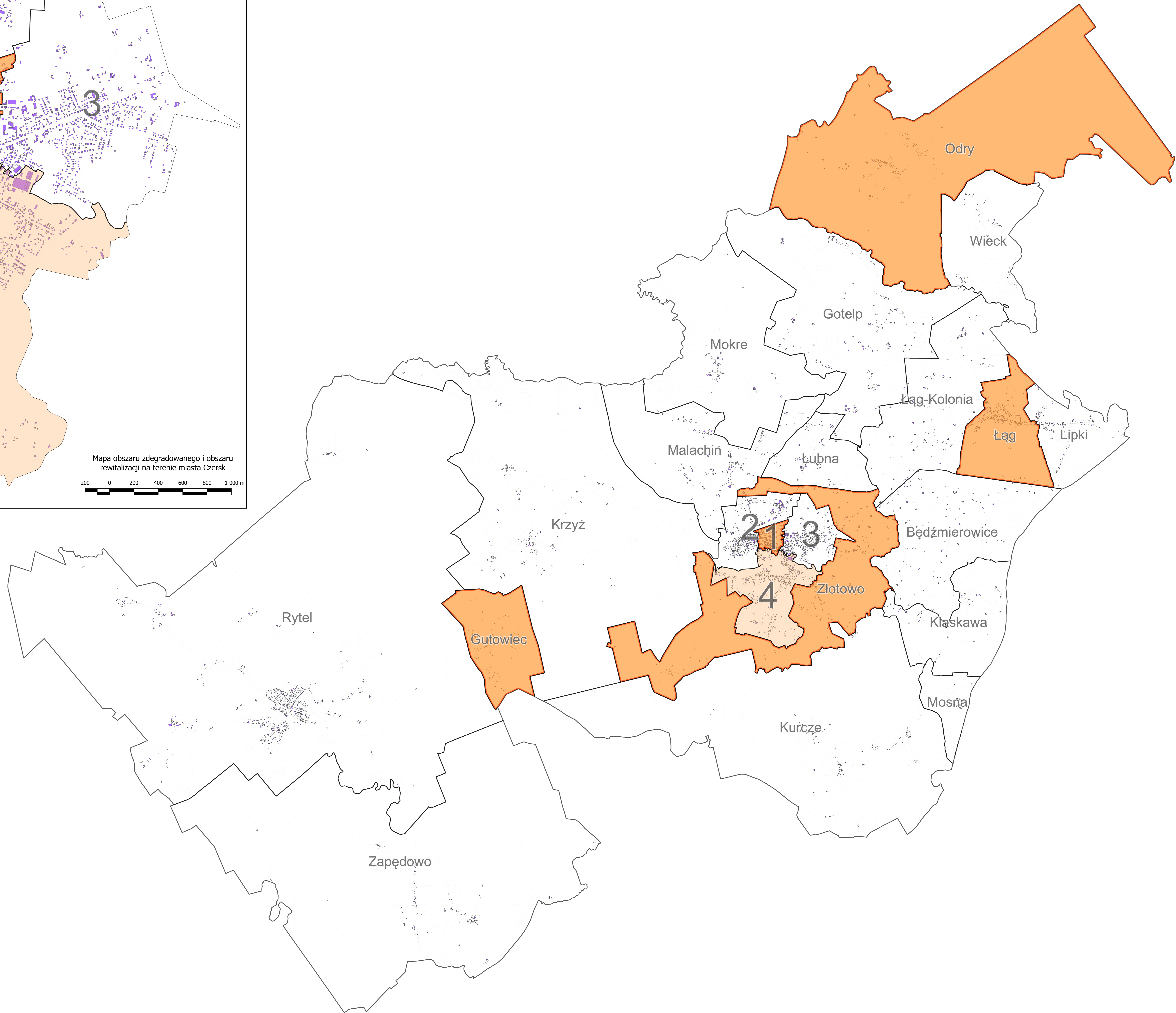
W trakcie konsultacji społecznych można było zapoznać się również z przygotowaną diagnozą służącą wyznaczeniu obszaru zdegradowanego i obszaru rewitalizacji dla Gminy Czersk.

Materiały zostały udostępnione na stronie internetowej Gminy Czersk i w Biuletynie Informacji Publicznej Urzędu Miejskiego w Czersku. Do projektu uchwały nie wpłynęły żadne uwagi.



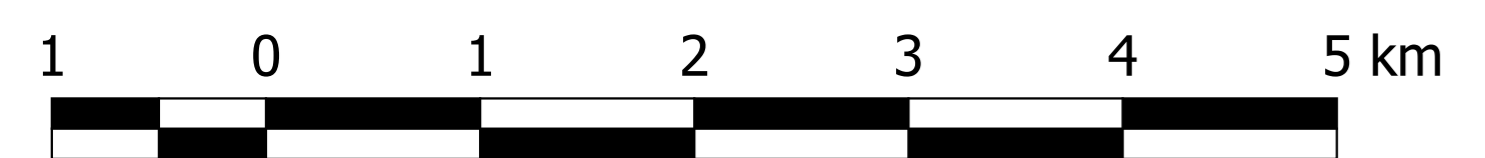







Mapa obszaru zdegradowanego i obszaru  
rewitalizacji na terenie miasta Czersk



Mapa obszaru zdegradowanego i obszaru  
rewitalizacji w gminie Czersk

Skala 1:5000



- Legenda**
-  Jednostka analityczna
  -  Obszar zdegradowany
  -  Obszar rewitalizacji
  -  Budynki
  -  Działki ewidencyjne
- 1 - Osiedle nr 1 "Centrum"  
2 - Osiedle nr 2 "Chojnickie"  
3 - Osiedle nr 3 "Starogardzkie"  
4 - Osiedle nr 4 "Tucholskie"



Projekt nr 9

**UCHWAŁA Nr LVII/.../23**

**RADY MIEJSKIEJ W CZERSKU**

z dnia 30 maja 2023 r.

**w sprawie przystąpienia do sporządzenia miejscowego planu zagospodarowania przestrzennego terenu w rejonie ulicy Księdza Gracjana Nagierskiego oraz Krokusowej w Rytle**

Na podstawie art. 18 ust. 2 pkt 5 ustawy z dnia 8 marca 1990 r. o samorządzie gminnym (t. j. – Dz. U. z 2023 r., poz. 40 ze zm.) oraz art. 14 ust. 1, 2 i 4 ustawy z dnia 27 marca 2003 r. o planowaniu i zagospodarowaniu przestrzennym (t. j. – Dz. U. z 2022 r., poz. 503 ze zm.)

**Rada Miejska uchwala, co następuje:**

**§ 1.**

Przystępuje się do sporządzenia miejscowego planu zagospodarowania przestrzennego terenu w rejonie ulicy Księdza Gracjana Nagierskiego oraz Krokusowej w Rytle, zgodnie z załącznikiem graficznym do uchwały.

**§ 2.**

Zobowiązuje się Burmistrza Czerska do:

- 1) prawidłowego przeprowadzenia trybu opracowania planu, stosownie do przepisów art. 17 ustawy o planowaniu i zagospodarowaniu przestrzennym,
- 2) ogłoszenia uchwały w miejscowej prasie oraz przez obwieszczenia na tablicy ogłoszeń Urzędu Miejskiego,
- 3) zawiadomienia na piśmie o podjęciu uchwały o przystąpieniu do sporządzania planu instytucji i organizacji właściwych do uzgadniania i opiniowania planu.

**§ 3.**

Wykonanie uchwały powierza się Burmistrzowi.

**§ 4.**

Uchwała wchodzi w życie z dniem podjęcia i podlega ogłoszeniu w Biuletynie Informacji Publicznej.

Wnoszący:

Burmistrz

**Przemysław Biesek-Talewski**

Przewodniczący Rady

**Krzysztof Przytarski**

---

## UZASADNIENIE

Na obszarze objętym zamiarem sporządzenia planu obowiązuje miejscowy plan zagospodarowania przestrzennego zatwierdzony uchwałą nr XXII/202/08 Rady Miejskiej w Czersku z dnia 26 czerwca 2008 r. w sprawie miejscowych planów zagospodarowania przestrzennego terenów w Gminie Czersk, we wsiach: Rytel, Krzyż, Odry, Łąg. Aktualnie akt prawa miejscowego dopuszcza na tym terenie powstanie wyłącznie zabudowy mieszkaniowej – nowe opracowanie ma dopuszczać usługi z zakresu użyteczności publicznej – opieka nad dziećmi w wieku do lat 7.

Projektowane zapisy planu zagospodarowania przestrzennego będą uwzględniały zapisy zawarte w Studium.

Podjęcie uchwały w sprawie przystąpienia do sporządzenia miejscowego planu zagospodarowania przestrzennego terenu w rejonie w rejonie ulicy Księdza Gracjana Nagierskiego oraz Krokusowej w Rytlu jest uzasadnione zamiarem realizacji polityki przestrzennej gminy.

Przed sporządzeniem projektu uchwały wykonano analizę zasadności przystąpienia do sporządzenia miejscowego planu i stopnia zgodności przewidywanych rozwiązań z ustaleniami aktualnie obowiązującego studium uwarunkowań i kierunków zagospodarowania przestrzennego Gminy Czersk.

Załącznik  
do uchwały nr LVII/.../23  
Rady Miejskiej w Czersku  
z dnia 30 maja 2023 r.



Legenda:

■ obszar objęty zamiarem sporządzania miejscowego planu zagospodarowania przestrzennego



WO.0050.73.2023

**ZARZĄDZENIE Nr 1136/23**

**BURMISTRZA CZERSKA**

z dnia 28 kwietnia 2023 r.

**w sprawie informacji z wykonania budżetu za I kwartał 2023 roku**

Na podstawie art. 37 ust. 1 pkt 1 ustawy z dnia 27 sierpnia 2009 r. o finansach publicznych (t. j. – Dz. U. z 2022 r., poz. 1634 ze zm.)

**zarządzam, co następuje:**

**§ 1.**

1. Przyjmuję informację o wykonaniu budżetu Gminy Czersk za I kwartał 2023 r., zgodnie z załącznikami nr 1 i 2 do zarządzenia.
2. Informację o której mowa w § 1 pkt. 1 podaje się do publicznej wiadomości jak w § 3.

**§ 2.**

Wykonanie zarządzenia powierzam Skarbnikowi Gminy.

**§ 3.**

Zarządzenie wchodzi w życie z dniem wydania i podlega ogłoszeniu w Biuletynie Informacji Publicznej.

Burmistrz  
  
Przemysław Biesek - Talewski

  
Sprawdzono pod względem  
formalno-prawnym  
Radca Prawny

Władysław Czepczyński

ul. Kościuszki 27  
89-650 Czersk


tel. (52) 395 48 10  
EPUAP:/M\_CZERSK/SkrytkaESP

urząd\_miejski@czersk.pl  
www.czersk.pl

---

## UZASADNIENIE

Ustawa o finansach publicznych nakłada na organ wykonawczy obowiązek podawania informacji o wykonaniu budżetu za każdy kwartał danego roku.

<b>Ministerstwo Finansów, ul. Świętokrzyska 12, 00-916 Warszawa</b>		<b>Rb-Z KWARTALNE SPRAWOZDANIE O STANIE ZOBOWIĄZAŃ WEDŁUG TYTUŁÓW DŁUŻNYCH ORAZ PORECZEŃ I GWARANCJI</b>										Adresat:	
Nazwa i adres jednostki sprawozdawczej												Regionalna Izba Obrachunkowa w Gdańsku	
Gmina Czersk		jednostki samorządu terytorialnego										8ECE2193FAE583A5	
ul.Kościuszki 27													
89-650 CZERSK		sprawozdanie łączne										Przed wypełnieniem przeczytać instrukcję	
Numer identyfikacyjny REGON													
092351274		wg stanu na koniec I kwartału 2023 roku											
Nazwa województwa <sup>2)</sup>													
pomorskie													
Nazwa powiatu / związku <sup>1) 2)</sup>		WOJ. <sup>2)</sup>	POWIAT <sup>2)</sup>	GMINA <sup>2)</sup>	TYP GM. <sup>2)</sup>	ZWIĄZEK JST <sup>2)</sup>	TYP ZW. <sup>2)</sup>	Grupa <sup>2)</sup>	część budz. <sup>2)</sup>				
chojnicki		22	02	04	3								
Nazwa gminy / związku <sup>1) 2)</sup>													
CZERSK													

## A. Zobowiązania według tytułów dłużnych

Wyszczególnienie	kwota zadłużenia ogółem (kol.3+15)	wierzyciele krajowi											wierzyciele zagraniczni			
		ogółem (kol. 4+9+10+11+12+13+14)	sektor finansów publicznych ogółem (kol.5+6+7+8)	grupa I	grupa II	grupa III	grupa IV	bank centralny	banki	pozostałe krajowe instytucje finansowe	przedsiębiorstwa niefinansowe	gospodarstwa domowe	instytucje niekomercyjne działające na rzecz gospodarstw domowych	ogółem (kol. 16+17)	podmioty należące do strefy euro	pozostałe podmioty zagraniczne
1	2	3	4	5	6	7	8	9	10	11	12	13	14	15	16	17
<b>E ZOBOWIĄZANIA WGT TYTUŁÓW DŁUŻNYCH (E1+E2+E3+E4)</b>	44 690 000,00	44 690 000,00	0,00	0,00	0,00	0,00	0,00	0,00	44 690 000,00	0,00	0,00	0,00	0,00	0,00	0,00	0,00
<b>E1 papiery wartościowe (E1.1+E1.2)</b>	0,00	0,00	0,00	0,00	0,00	0,00	0,00	0,00	0,00	0,00	0,00	0,00	0,00	0,00	0,00	0,00
E1.1 krótkoterminowe	0,00	0,00	0,00	0,00	0,00	0,00	0,00	0,00	0,00	0,00	0,00	0,00	0,00	0,00	0,00	0,00
E1.2 długoterminowe	0,00	0,00	0,00	0,00	0,00	0,00	0,00	0,00	0,00	0,00	0,00	0,00	0,00	0,00	0,00	0,00
<b>E2 kredyty i pożyczki (E2.1+E2.2)</b>	44 690 000,00	44 690 000,00	0,00	0,00	0,00	0,00	0,00	0,00	44 690 000,00	0,00	0,00	0,00	0,00	0,00	0,00	0,00
E2.1 krótkoterminowe	0,00	0,00	0,00	0,00	0,00	0,00	0,00	0,00	0,00	0,00	0,00	0,00	0,00	0,00	0,00	0,00
E2.2 długoterminowe	44 690 000,00	44 690 000,00	0,00	0,00	0,00	0,00	0,00	0,00	44 690 000,00	0,00	0,00	0,00	0,00	0,00	0,00	0,00
E3 przyjęte depozyty	0,00	0,00	0,00	0,00	0,00	0,00	0,00	0,00	0,00	0,00	0,00	0,00	0,00	0,00	0,00	0,00
<b>E4 wymagalne zobowiązania (E4.1+E4.2)</b>	0,00	0,00	0,00	0,00	0,00	0,00	0,00	0,00	0,00	0,00	0,00	0,00	0,00	0,00	0,00	0,00
E4.1 z tytułu dostaw towarów i usług	0,00	0,00	0,00	0,00	0,00	0,00	0,00	0,00	0,00	0,00	0,00	0,00	0,00	0,00	0,00	0,00
E4.2 pozostałe	0,00	0,00	0,00	0,00	0,00	0,00	0,00	0,00	0,00	0,00	0,00	0,00	0,00	0,00	0,00	0,00

2) Wypełnić gdy dotyczy

Wiesława Maria Modrzejewska

Skarbnik

3954822

telefon

2023-04-21

rok m-c dzień

Bogumiła Ropińska

Z upoważnienia przewodniczącego zarządu

\* Nie dotyczy sprawozdań zbiorczych sporządzonych przez RIO. W przypadku braku głównego księgowego podpisuje tylko kierownik jednostki.

BeSTia

8ECE2193FAE583A5

Strona 1 z 4

Kopia z dokumentu podpisanego elektronicznie wygenerowana dnia 2023.04.27

**B. Poręczenia i gwarancje**

Wyszczególnienie	Kwota zadłużenia ogółem (kol. 3+8)	Wierzytiele					
		podmioty sektora finansów publicznych (kol.4+5+6+7)	grupa I	grupa II	grupa III	grupa IV	pozostałe podmioty
1	2	3	4	5	6	7	8
F1. wartość nominalna niewymagalnych (potencjalnych) zobowiązań z tytułu udzielonych poręczeń i gwarancji na koniec okresu sprawozdawczego	3 594 327,00	0,00	0,00	0,00	0,00	0,00	3 594 327,00
F2. wartość nominalna wymagalnych zobowiązań z tytułu udzielonych poręczeń i gwarancji na koniec okresu sprawozdawczego	0,00	0,00	0,00	0,00	0,00	0,00	0,00
F3. wartość poręczeń i gwarancji udzielonych w okresie sprawozdawczym	0,00	0,00	0,00	0,00	0,00	0,00	0,00

**C. Uzupełniające dane o niektórych zobowiązaniach jednostki samorządu terytorialnego**

**C1. Kredyty i pożyczki oraz wyemitowane papiery wartościowe na realizację programów, projektów lub zadań finansowanych z udziałem środków, o których mowa w art. 5 ust. 1 pkt 2 ustawy**

Lp.	Wyszczególnienie	Z budżetu państwa ogółem	w tym:		Z innych źródeł ogółem	w tym:	
			długoterminowe			długoterminowe	
1	2	3	4	5	6	7	8
1	Ogółem kredyty i pożyczki oraz wyemitowane papiery wartościowe w tym:	0,00	0,00		0,00	0,00	
2	na współfinansowanie (udział własny)	X	X		0,00	0,00	

**C2. Zobowiązania związku współtworzonego przez jednostkę samorządu terytorialnego**

Wyszczególnienie	Plan	Wykonanie
1	2	3
Zobowiązania związku współtworzonego przez jednostkę samorządu terytorialnego w okresie sprawozdawczym	0,00	0,00

**C3. Zobowiązania zaliczane do tytułu dłużnego - kredyty i pożyczki**

Rodzaje zobowiązań zaliczanych do kredytów i pożyczek (E2, - część A)	ogółem (kol.3+4+6+7+8)	wierzyciele krajowi					wierzyciele zagraniczni	
		banki	pozostałe krajowe instytucje finansowe ogółem	w tym		przedsiębiorstwa niefinansowe		pozostali wierzyciele
				instytucje parbankowe				
1	2	3	4	5	6	7	8	
1. umowy kredytu i pożyczki	44 690 000,00	44 690 000,00	0,00	0,00	0,00	0,00	0,00	
2. umowy partnerstwa publiczno-prywatnego	0,00	0,00	0,00	0,00	0,00	0,00	0,00	
3. papiery wartościowe, których zbywalność jest ograniczona	0,00	0,00	0,00	0,00	0,00	0,00	0,00	
4. sprzedaż na raty	0,00	0,00	0,00	0,00	0,00	0,00	0,00	
5. leasing finansowy	0,00	0,00	0,00	0,00	0,00	0,00	0,00	
6. umowy nienazwane o charakterze kredytu lub pożyczki	0,00	0,00	0,00	0,00	0,00	0,00	0,00	
Ogółem	44 690 000,00	44 690 000,00	0,00	0,00	0,00	0,00	0,00	

Wiesława Maria Modrzejewska

Skarbnik

3954822

telefon

2023-04-21

rok m-c dzień

Bogumiła Ropińska

Z upoważnienia przewodniczącego zarządu

\* Nie dotyczy sprawozdań zbiorczych sporządzanych przez RIO. W przypadku braku głównego kolejowego podpisuje tylko kierownik jednostki.

BeSTia

8ECE2193FAE583A5  
Kopia z dokumentu podpisanego elektronicznie wygenerowana dnia 2023.04.27

Strona 2 z 4

adca Prawny  
Młodysław Rzepczyński



**D. Dane o krótkoterminowych zobowiązaniach wynikających z umów nienazwanych związanych z finansowaniem usług, dostaw, robót budowlanych**

Wyszczególnienie	Kwota zobowiązania ogółem
1	2
A. krótkoterminowe zobowiązania przejęte przez instytucje finansowe	0,00
B. krótkoterminowe zobowiązania zrestrukturyzowane	0,00

**E. Zobowiązania z tytułu odsetek jednostek posiadających osobowość prawną z wyłączeniem jednostek samorządu terytorialnego**

Wyszczególnienie	Kwota zobowiązań ogółem (kol. 3+4)	Odsetki naliczone od zobowiązań niwymagalnych	Odsetki naliczone od zobowiązań wymagalnych
1	2	3	4
Wartość odsetek	0,00	0,00	0,00

Wiesława Maria Modrzejewska

Skarbnik

3954822

telefon

2023-04-21

rok m-c dzień

Bogumiła Ropińska

Z upoważnienia przewodniczącego zarządu

\* Nie dotyczy sprawozdań zbiorczych sporządzanych przez RIO. W przypadku braku głównego księgowego podpisuje tylko kierownik jednostki.

BeSTia

8ECE2193FAE583A5

Strona 3 z 4

Kopia z dokumentu podpisanego elektronicznie wygenerowana dnia 2023.04.27

Wyjaśnienia do sprawozdania Rb-Z

Wiesława Maria Modrzejewska

Skarbnik

3954822

telefon

2023-04-21

rok m-c dzień

Bogumiła Ropińska

Z upoważnienia przewodniczącego zarządu

\* Nie dotyczy sprawozdań zbiorczych sporządzanych przez RIO. W przypadku braku głównego księgowego podpisuje tylko kierownik Jednostki.


BeSTia

8ECE2198FAE583A5

Kopia z dokumentu podpisanego elektronicznie wygenerowana dnia 2023.04.27

Strona 4 z 4

Władysław Rzepczyński

Nazwa i adres jednostki sprawozdawczej		<b>Rb-N KWARTALNE SPRAWOZDANIE O STANIE NALEŻNOŚCI ORAZ WYBRANYCH A KTYWÓW FINANSOWYCH</b>						Adresat:	
Gmina Czersk		jednostki samorządu terytorialnego						Regionalna Izba Obrachunkowa w Gdańsku	
ul.Kościuszki 27		sprawozdanie łączne						79FFD6888E114FDB	
89-650 CZERSK		wg stanu na koniec I kwartału 2023 roku							
Numer identyfikacyjny REGON								Przed wypełnieniem przesyłać instrukcję	
092351274									
Nazwa województwa <sup>1)</sup>	pomorskie	WOJ. <sup>2)</sup>	POWIAT <sup>2)</sup>	GMINA <sup>2)</sup>	TYP GM. <sup>2)</sup>	ZWAŻEK JST <sup>2)</sup>	TYP ZW. <sup>2)</sup>	Grupa <sup>2)</sup>	część budz. <sup>2)</sup>
Nazwa powiatu / związku <sup>1)</sup>	chojnicki	22	02	04	3				
Nazwa gminy / związku	CZERSK								

**A. Należności oraz wybrane aktywa finansowe**

Wyszczególnienie	kwota należności ogółem (kol.3+15)	dłużnicy krajowi											dłużnicy zagraniczni			
		ogółem (kol. 4+9+10+11 +12+13+14)	sektor finansów publicznych ogółem (kol.5+6+7+8)	grupa I	grupa II	grupa III	grupa IV	bank centralny	banki	pozostałe krajowe instytucje finansowe	przedsiębiorstwa niefinansowe	gospodarstwa domowe	Instytucje niekomercyjnie działające na rzecz gospodarstw domowych	ogółem (kol. 16+17)	podmioty należące do strefy euro	pozostałe podmioty zagraniczne
1	2	3	4	5	6	7	8	9	10	11	12	13	14	15	16	17
N1 papiery wartościowe (N1.1+N1.2)	0,00	0,00	0,00	0,00	0,00	0,00	0,00	0,00	0,00	0,00	0,00	0,00	0,00	0,00	0,00	0,00
N1.1 krótkoterminowe	0,00	0,00	0,00	0,00	0,00	0,00	0,00	0,00	0,00	0,00	0,00	0,00	0,00	0,00	0,00	0,00
N1.2 długoterminowe	0,00	0,00	0,00	0,00	0,00	0,00	0,00	0,00	0,00	0,00	0,00	0,00	0,00	0,00	0,00	0,00
N2 pożyczki (N2.1+N2.2)	0,00	0,00	0,00	0,00	0,00	0,00	0,00	0,00	0,00	0,00	0,00	0,00	0,00	0,00	0,00	0,00
N2.1 krótkoterminowe	0,00	0,00	0,00	0,00	0,00	0,00	0,00	0,00	0,00	0,00	0,00	0,00	0,00	0,00	0,00	0,00
N2.2 długoterminowe	0,00	0,00	0,00	0,00	0,00	0,00	0,00	0,00	0,00	0,00	0,00	0,00	0,00	0,00	0,00	0,00
N3 gotówka i depozyty (N3.1+N3.2+N3.3)	17 202 864,48	17 202 864,48	2 000,00	0,00	0,00	2 000,00	0,00	0,00	17 200 864,48	0,00	0,00	0,00	0,00	0,00	0,00	0,00
N3.1 gotówka	2 000,00	2 000,00	2 000,00	0,00	0,00	2 000,00	0,00	0,00	0,00	0,00	0,00	0,00	0,00	0,00	0,00	0,00
N3.2 depozyty na żądanie	15 200 864,48	15 200 864,48	0,00	0,00	0,00	0,00	0,00	0,00	15 200 864,48	0,00	0,00	0,00	0,00	0,00	0,00	0,00
N3.3 depozyty terminowe	2 000 000,00	2 000 000,00	0,00	0,00	0,00	0,00	0,00	0,00	2 000 000,00	0,00	0,00	0,00	0,00	0,00	0,00	0,00
N4 należności wymagalne (N4.1+N4.2)	8 372 178,26	8 372 178,26	173 928,23	170 513,23	0,00	3 415,00	0,00	0,00	0,00	0,00	518 348,80	7 671 095,13	8 806,30	0,00	0,00	0,00
N4.1 z tytułu dostaw towarów i usług	15 600,57	15 600,57	0,00	0,00	0,00	0,00	0,00	0,00	0,00	0,00	7 500,00	8 100,57	0,00	0,00	0,00	0,00
N4.2 pozostałe	8 356 577,69	8 356 577,69	173 928,23	170 513,23	0,00	3 415,00	0,00	0,00	0,00	0,00	510 848,80	7 662 994,56	8 806,30	0,00	0,00	0,00
N5 pozostałe należności (N5.1+N5.2+N5.3)	9 578 664,88	9 578 664,88	1 457 930,87	508 087,87	851 704,00	87 637,59	10 501,41	0,00	17 184,00	0,00	3 402 077,02	4 695 865,07	5 807,97	0,00	0,00	0,00
N5.1 z tytułu dostaw towarów i usług	66 111,80	66 111,80	0,00	0,00	0,00	0,00	0,00	0,00	0,00	0,00	60 290,16	5 821,64	0,00	0,00	0,00	0,00
N5.2 z tytułu podatków i składek na ubezpieczenia społ.	7 941 247,42	7 941 247,42	905 710,87	11 504,87	850 864,00	43 342,00	0,00	0,00	17 184,00	0,00	3 017 322,08	3 996 528,47	4 502,00	0,00	0,00	0,00
N5.3 z tytułu innych niż wymienione powyżej	1 571 305,66	1 571 305,66	562 220,00	496 583,00	840,00	44 295,59	10 501,41	0,00	0,00	0,00	324 484,78	693 514,96	1 105,97	0,00	0,00	0,00

Wiesława Maria Modrzejewska

Skarbnik

3954822

telefon

2023-04-21

rok m-c dzień

Bogumiła Ropińska

Z upoważnienia przewodniczącego zarządu

\* Nie dotyczy sprawozdań zbiorczych sporządzanych przez RIO. W przypadku braku głównego księgowego podpisuje tylko kierownik jednostki.

BeSTia

79FFD6888E114FDB

Kopia z dokumentu podpisanego elektronicznie wygenerowana dnia 2023.04.27

Strona 1 z 3

**B. Należności z tytułu udzielonych poręczeń i gwarancji**

Wyszczególnienie	kwota należności ogółem (kol. 3+8)	dłużnicy					
		podmioty sektora finansów publicznych (kol. 4+5+6+7)	grupa I	grupa II	grupa III	grupa IV	pozostałe podmioty
1	2	3	4	5	6	7	8
B1 należność główna z tytułu udzielonych gwarancji i poręczeń	0,00	0,00	0,00	0,00	0,00	0,00	0,00
B2 odsetki ustawowe od należności głównej z tytułu udzielonych gwarancji i poręczeń	0,00	0,00	0,00	0,00	0,00	0,00	0,00
B3 wartość spłat dokonanych w okresie sprawozdawczym za dłużników z tytułu udzielonych poręczeń i gwarancji (wydatki)	0,00	0,00	0,00	0,00	0,00	0,00	0,00
B4 kwota odzyskanych wierzytelności w okresie sprawozdawczym od dłużników z tytułu poręczeń lub gwarancji (dochody)	0,00	0,00	0,00	0,00	0,00	0,00	0,00

1) Niepotrzebna skreślić

2) Wypełnić gdy dotyczy

Wiesława Maria Modrzejewska

Skarbnik

\* Nie dotyczy sprawozdań zbiorczych sporządzanych przez RIO. W przypadku braku głównego księgowego podpisuje tylko kierownik jednostki.

3954822

telefon

2023-04-21

rok m-c dzień

Bogumila Ropińska

Z upoważnienia przewodniczącego zarządu

79FFD6888E114FDB



Kopia z dokumentu podpisanego elektronicznie wygenerowana dnia 2023.04.27

Władysław Repeczyński

## Wyjaśnienia do sprawozdania Rb-N

Pozycja N4.1 obejmuje należności z tytułu podatku VAT w należności od kontrahenta w kwocie 2 664,04 (konto "221")

Pozycja N5.1 obejmuje należności z tytułu podatku VAT w należności od kontrahenta w kwocie 119,60 (konto "221")  
, nadpłata z tytułu dostaw 60 290,16 (konto "201")

Pozycja N5.3 obejmuje należności długoterminowe w kwocie 94 299,43 (konto "226"), należność z tytułu podatku VAT w kwocie 496 583,00 (konto "225"), nadpłata z tytułu ubezpieczenia 4 000,00 (konto "201")

Pozycja N5.3 obejmuje pozostałe należności w układzie podmiotowym grupa IV dotyczy zasiłków chorobowych pracowników CUS w kwocie 10 501,41

Wiesława Maria Modrzejewska

Skarbnik

3954822

telefon

2023-04-21

rok m-c dzień


Bogumiła Ropińska

Z upoważnienia przewodniczącego zarządu

\* Nie dotyczy sprawozdań zbiorczych sporządzanych przez RIO. W przypadku braku głównego księgowego podpisuje tylko kierownik Jednostki.

79FFD6888E114FDB



Nazwa i adres jednostki sprawozdawczej <b>Gmina Czersk</b> ul. Kościuszki 27 89-650 CZERSK		<b>Rb-NDS</b> <b>sprawozdanie o nadwyżce / deficycie</b> <b>jednostki samorządu terytorialnego</b>		Adresat: Regionalna Izba Obrachunkowa w Gdarisku	
Numer identyfikacyjny REGON <b>092351274</b>				78CE77D5F44692AF 	
Nazwa województwa <b>pomorskie</b>		WOJ.		SYMBOLE	
Nazwa powiatu / związku <sup>1)</sup> <b>chojnicki</b>		POWAT		TYP GM.	
Nazwa gminy / związku <sup>1)</sup> <b>CZERSK</b>		22		3	
		GMINA		ZMAZEK JST	
		04			
		TYP ZW.			

za okres od początku roku do dnia 31 marca roku 2023

Przed wypełnieniem przeczytać instrukcję

Wyszczególnienie	Plan (po zmianach)	Wykonanie
1	2	3
A. DOCHODY OGÓŁEM (A1+A2)	139 295 582,00	38 661 505,01
A1. Dochody bieżące	106 094 400,00	34 472 718,90
A2. Dochody majątkowe w tym:	33 201 182,00	4 188 786,11
A21. dochody ze sprzedaży majątku	1 440 000,00	281 287,00
B. WYDATKI OGÓŁEM (B1+B2)	159 240 801,00	35 748 666,16
B1. Wydatki bieżące	110 723 997,00	30 524 449,14
B2. Wydatki majątkowe	48 516 804,00	5 224 217,02
C. WYNIK BUDŻETU (nadwyżka+ / deficyt-) (A-B)	-19 945 219,00	2 912 838,85
C1. Różnica między dochodami bieżącymi a wydatkami bieżącymi (A1-B1)	-4 629 597,00	3 948 269,76
D1. PRZYCHODY OGÓŁEM z tego:	24 015 219,00	15 345 219,15
D11. kredyty, pożyczki, emisja papierów wartościowych w tym: <sup>2)</sup>	9 970 000,00	0,00
D111. ze sprzedaży papierów wartościowych <sup>3)</sup>	0,00	0,00
D12. spłata udzielonych pożyczek	500 000,00	0,00
D13. nadwyżka z lat ubiegłych, pomniejszona o niewykorzystane środki pieniężne, o których mowa w art. 217 ust. 2 pkt 8 ustawy o finansach publicznych	0,00	0,00
D14. niewykorzystane środki pieniężne, o których mowa w art. 217 ust. 2 pkt 8 ustawy o finansach publicznych	1 331 899,00	1 331 899,00
D15. prywatyzacja majątku JST	0,00	0,00
D16. wolne środki, o których mowa w art. 217 ust. 2 pkt. 6 ustawy o finansach publicznych	12 213 320,00	14 013 320,15
D17. stan niespłaconych na koniec okresu sprawozdawczego zobowiązań przeznaczonych na cel, o którym mowa w art. 89 ust. 1 pkt. 1 ustawy o finansach publicznych <sup>4)</sup>	X	0,00
D18. inne źródła, w tym:	0,00	0,00
D181. środki z lokat dokonanych w latach ubiegłych	0,00	0,00
D2. ROZCHODY OGÓŁEM z tego:	4 070 000,00	1 050 000,00
D21. spłaty kredytów i pożyczek, wykup papierów wartościowych w tym:	3 570 000,00	1 050 000,00
D211. wykup papierów wartościowych <sup>3)</sup>	0,00	0,00
D22. udzielone pożyczki	500 000,00	0,00
D23. inne cele, w tym:	0,00	0,00
D231. lokaty na okres wykraczający poza rok budżetowy	0,00	0,00

<sup>1)</sup> niepotrzebne skreślić

<sup>2)</sup> z wyłączeniem przeznaczonych na cel, o którym mowa w art. 89 ust. 1 pkt 1 ustawy o finansach publicznych

<sup>3)</sup> wykazuje się papiery wartościowe z wyjątkiem tych, których zbywalność jest ograniczona

<sup>4)</sup> wykazuje się wyłącznie po stronie wykonania

Wiesława Maria Modrzejewska

Skarbnik

2023.04.21

Bogumiła Ropińska

Z upoważnienia przewodniczącego zarządu

2023.04.21

BeStia

78CE77D5F44692AF

Strona 1 z 3

Kopia z dokumentu podpisanego elektronicznie wygenerowana dnia 2023.04.27

Rada Prawny

Władysław Rzepczyński

**E. Finansowanie deficytu, zgodnie z art. 217 ust. 2 ustawy o finansach publicznych**

Wyszczególnienie 1	Plan (po zmianach) <sup>5)</sup> 2	Wykonanie <sup>6)</sup> 3
E. FINANSOWANIE DEFICYTU <sup>7)</sup> (E1+E2+E3+E4+E5+E6+E7+E8) z tego:	19 945 219,00	0,00
E1. sprzedaż papierów wartościowych wyemitowanych przez jednostkę samorządu terytorialnego <sup>8)</sup>	0,00	0,00
E2. kredyty i pożyczki	6 400 000,00	0,00
E3. prywatyzacja majątku jednostki samorządu terytorialnego	0,00	0,00
E4. nadwyżka budżetu jednostki samorządu terytorialnego z lat ubiegłych, pomniejszona o środki określone w art. 217 ust. 2 pkt 8 ustawy o finansach publicznych	0,00	0,00
E5. wolne środki jako nadwyżka środków pieniężnych na rachunku bieżącym budżetu jednostki samorządu terytorialnego, wynikających z rozliczeń wyemitowanych papierów wartościowych, kredytów i pożyczek z lat ubiegłych	12 213 320,00	0,00
E6. niewykorzystane środki pieniężne na rachunku bieżącym budżetu, wynikające z rozliczenia dochodów i wydatków nimi finansowanych związanych ze szczególnymi zasadami wykonywania budżetu określonymi w odrębnych ustawach oraz wynikających z rozliczenia środków określonych w art. 5 ust. 1 pkt 2 ustawy o finansach publicznych i dotacji na realizację programu, projektu lub zadania finansowanego z udziałem tych środków	1 331 899,00	0,00
E7. spłaty udzielonych pożyczek w latach ubiegłych	0,00	0,00
E8. środki z lokat dokonanych w latach ubiegłych	0,00	0,00

5) jednostki wypełniają za I, II, III i IV kwartały

6) jednostki wypełniają tylko za IV kwartały

7) wypełniają jednostki, w których planowana lub wykonana różnica między dochodami a wydatkami jest ujemna

8) wykazuje się papiery wartościowe z wyjątkiem tych, których zbywalność jest ograniczona

**F. Przychody i rozchody na realizację programów i projektów realizowanych z udziałem środków, o których mowa w art. 5 ust. 1 pkt 2 ustawy o finansach publicznych**

Wyszczególnienie 1	Plan (po zmianach) 2	Wykonanie 3
F1. PRZYCHODY z tytułu kredytów, pożyczek, emisji papierów wartościowych na realizację programów i projektów realizowanych z udziałem środków, o których mowa w art. 5 ust. 1 pkt 2 ustawy o finansach publicznych, w tym:	0,00	0,00
F11. ze sprzedaży papierów wartościowych <sup>9)</sup>	0,00	0,00
F2. ROZCHODY z tytułu spłaty kredytów, pożyczek, wykupu papierów wartościowych na realizację programów i projektów realizowanych z udziałem środków, o których mowa w art. 5 ust. 1 pkt 2 ustawy o finansach publicznych, w tym:	0,00	0,00
F21. wykup papierów wartościowych <sup>9)</sup>	0,00	0,00

9) wykazuje się papiery wartościowe z wyjątkiem tych, których zbywalność jest ograniczona

Wiesława Maria Modrzejewska

Skarbnik

2023.04.21

Bogumiła Ropińska

Z upoważnienia przewodniczącego zarządu

2023.04.21

Wiesława Maria Modrzejewska

Skarbnik  
2023.04.21

Bogumiła Ropińska

Z upoważnienia przewodniczącego zarządu  
2023.04.21

BeSTia

78CE77D5F44692AF

Strona 3 z 3

Kopia z dokumentu podpisanego elektronicznie wygenerowana dnia 2023.04.27

**Radca Prawny**

*Władysław Bzeczynski*





**Sprawozdanie z działalności  
Centrum Usług Społecznych w Czersku  
za 2022 rok**

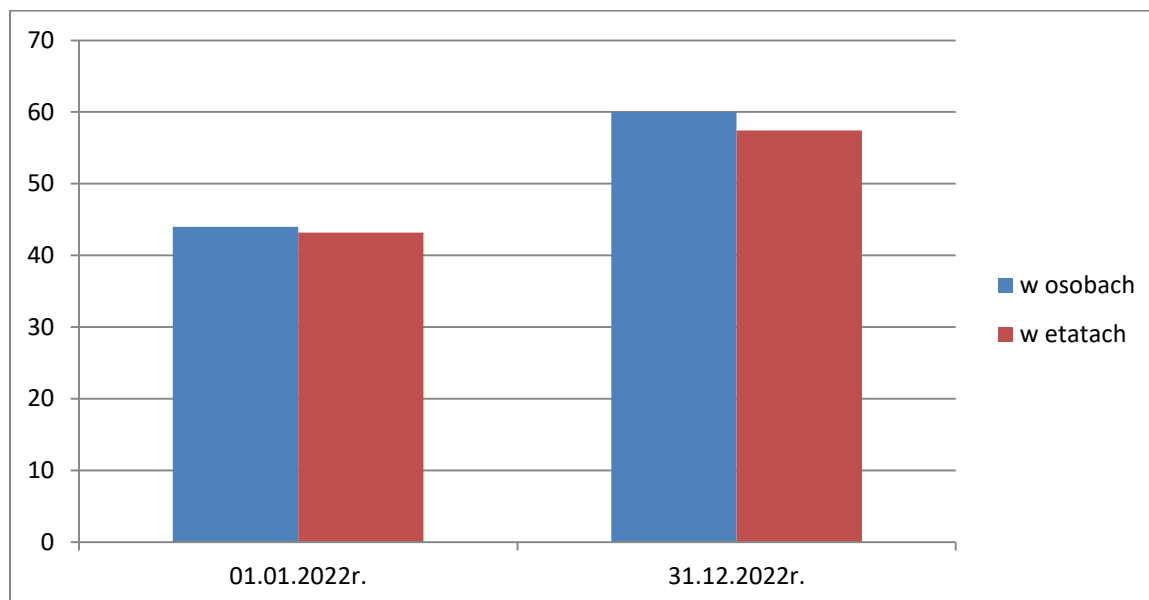
**kwiecień 2023**

## 1. Zatrudnienie

### Umowa o pracę

1. **Stan zatrudnienia na 01.01.2022r.:** 44 pracowników – 43,20 etatów (w tym 3 osoby na zasiłku macierzyńskim, 1 osoba na zasiłku rodzicielskim).
2. **Stan zatrudnienia na 31.12.2022r.:** 60 osób, co stanowi 57,45 etatów (1 osoba na zasiłku rodzicielskim, 1 osoba na długotrwałym zwolnieniu lekarskim).

Wykres 1. Zatrudnienie w Centrum Usług Społecznych w Czersku



Źródło: opracowanie własne na podstawie danych z systemu Radix KADRY+

### 3. Zmiany zatrudnienia w trakcie roku (co szczegółowo przedstawia poniższa tabela):

- w 2022r. zrezygnowało z pracy 6 pracowników, którzy byli zatrudnieni przed 01.01.2022r.,
- od 01.01.2022r. do 31.12.2022r. zatrudniono 37 nowych pracowników, z czego zakończyło pracę 15,
- ze względu na zapewnienie ciągłości pracy i realizację zadań dokonano zmian stanowisk pracy i przeniesień między sekcjami/jednostkami u 6 pracowników.

Zmiany w zatrudnieniu były związane przede wszystkim z przejęciem obowiązków świadczenia usług zwykłych (9 etatów - w 2021r. był to podmiot zewnętrzny), realizacją programu „Door-To-Door„ (2 etaty), rozpoczęciem działalności w Centrum „Reaktywacja” (8,75 etatu), realizacją dodatkowych zadań tj. wnioski o dodatek węglowy i innych źródeł ciepła w Sekcji Świadczeń Rodzinnych (4 etaty).

Tabela 1. Zmiany w zatrudnieniu w Centrum Usług Społecznych w Czersku

Dział	Stanowisko	Etaty	Osoby
Kadra kierownicza 2 etaty	Dyrektor	1	1
	Z-ca Dyrektora	1	1
Inspektor Ochrony Danych (IOD) 0,20 etatu	Inspektor Ochrony Danych	0,20	1
Samodzielne stanowisko ds. dodatków mieszkaniowych i energetycznych (DMiE) 1 etat	Starszy inspektor (urlop macierzyński i rodzicielski 07.05.2022-05.05.2023) Konieczność zawarcia umowy na zastępstwo: - pomoc administracyjna 0,50etatu – zatrudnienie po stażu 01.04.2022-31.05.2022, a od 01.06.2022 do 05.05.2023 jako starszy inspektor (zastępstwo)	1	2

<b>Koordynator Indywidualnych Planów Usług Społecznych (KIPUS)</b> 2 etaty	<b>Koordynator Indywidualnych Planów Usług Społecznych</b> - 1 osoba zatrudniona od 01.02.2022 - 1 osoba przeniesiona z SPSiWR od 23.06.2022	2	2
<b>Koordynator ds. projektu</b> 0,5 etatu	<b>Koordynator ds. projektu</b> – zatrudnienie od 01.03.2022 - 28.02.2023	0,50	1
<b>Organizator Społeczności Lokalnej</b> 1 etat	<b>Organizator Społeczności Lokalnej</b> – zatrudnienie od 02.08.2021-31.01.2022	1	1
<b>Door-To-Door</b> 2 etaty	<b>Kierowca</b> - zatrudnienie od 26.01.2022-31.12.2023	1	1
	<b>Dyspozytor (asystent kierowcy)</b> - od 24.01.2022-31.12.2023	1	1
<b>Sekcja Kadr i Administracji (SKiA)</b> 4 etaty	<b>Koordynator SKiA</b>	1	1
	<b>Pomoc administracyjna/pracownik gospodarczy</b>	1	1
	<b>Starszy referent</b>	1	1
	<b>Robotnik gospodarczy</b> (zatrudnienie od 14.07.2022-31.01.2023 w ramach robót publicznych)	1	1
<b>Sekcja Finansowo-Sprawozdawcza (SFS)</b> 3 etaty	<b>Główny Księgowy</b> – zatrudnienie do 31.07.2022r. a od 01.08.2022 awans wewnętrzny starszego księgowego	1	1
	<b>Starszy księgowy</b> gdzie 1 osoba od 01.08.2022 zmiana stanowiska pracy na Główny Księgowy	2	2
	<b>Pomoc administracyjna</b> – (przeniesienie z SŚR od 01.08.2022-czas nieokreślony)	1	1
<b>Sekcja Pracy Socjalnej i Wspierania Rodziny (SPSiWR)</b>  - pracownicy socjalni 10 etatów - usługi specjalistyczne 5 etatów - usługi zwykle 9 etatów - asystent rodziny 2 etaty	<b>Koordynator SPSiWR</b>	1	1
	<b>Główny specjalista</b> gdzie 1 osoba od 23.06.2022 przeniesiona na stanowisko KIPUS	1	2
	<b>Starszy pracownik socjalny</b> -1 osoba zakończenie pracy 10.01.2022	2	3
	<b>Starszy specjalista pracy socjalnej</b>	3	3
	<b>Pracownik socjalny</b> w tym: - 1 osoba przeniesiona z SŚR od 09.09.2022, -1 osoba zatrudnienie od 16.02.2022 -1 osoba zatrudniona do 20.06.2022	2	3
	<b>Aspirant pracy socjalnej</b> – zatrudnienie po stażu od 01.11.2022 do nadal	1	1
	<b>Opiekunki świadczące usługi specjalistyczne:</b> -1 osoba zatrudnienie do 10.10.2022	5	5
	<b>Opiekunki świadczące usługi zwykle</b> – zatrudnienie od 03.01.2022-30.04.2022 gdzie 2 osoby na ½ etatu	9	10
	<b>Asystent rodziny</b> w tym: - 1 osoba urlop macierzyński rodzicielski od 15.06.2021-13.06.2022 a od 01.09.2022 przeniesienie do OPR; - 1 osoba urlop macierzyński i rodzicielski od 24.06.2021-16.12.2022; <i>Konieczność zawarcia umowy na zastępstwo 2 osoby gdzie:</i> - 1 osoba od 01.02.2021-31.08.2022 zaś od 01.09.2022 umowa na czas nieokreślony, - 1 osoba 01.08.2021-11.01.2022	2	4
	<b>Sekcja Świadczeń Rodzinnych (SŚR)</b> 9 etatów (gdzie 4 etaty zatrudnienie w związku z realizacją dodatku do ogrzewania)	<b>Koordynator SŚR</b>	1
<b>Starszy inspektor ds. świadczeń rodzinnych</b> w tym: - 1osoba zasilek macierzyński i rodzicielski od 23.11.2020-08.09.2022 a od 09.09.2022 przeniesiona do SPSiWR;		2	3
<b>Inspektor ds. świadczeń rodzinnych</b> w tym: - 1 osoba L-4,macierzyński i rodzicielski od 17.03.2021 do 31.10.2022.		2	2

	<b>Pomoc administracyjna</b> - zatrudnienie od 05.09.2022; - zatrudnienie 13.01.2022 do 31.07.2022 a od 01.08.2022 przeniesiona do SFS; - zatrudnienie po stażu 2 osoby od 01.10.2022-06.02.2023; - zatrudnienie po stażu od 01.11.2022-31.01.2023	<b>4</b>	<b>5</b>
<b>Sekcja Funduszu Alimentacyjnego (SFA) 2 etaty</b>	<b>Koordinator SFA</b>	<b>1</b>	<b>1</b>
	<b>Starszy referent ds. funduszu alimentacyjnego</b>	<b>1</b>	<b>1</b>
<b>Ośrodek Profilaktyki Rodzinnej (OPR) 3 etaty</b>	<b>Kierownik OPR</b>	<b>1</b>	<b>1</b>
	<b>Referent ds. profilaktyki uzależnień</b>	<b>1</b>	<b>1</b>
	<b>Pomoc administracyjna (od 01.09.2022 przeniesienie z asystenta rodziny)</b>	<b>1</b>	<b>1</b>
<b>Dzienny Dom Senior+ (DDS+) 3,5 etatu</b>	<b>Kierownik DDS+</b>	<b>1</b>	<b>1</b>
	<b>Terapeuta zajęciowy/pomoc administracyjna</b>	<b>1</b>	<b>1</b>
	<b>Terapeuta zajęciowy</b>	<b>0,5</b>	<b>1</b>
	<b>Pomoc administracyjna/Pracownik gospodarczy</b>	<b>1</b>	<b>1</b>
<b>Centrum „Reaktywacja” i Placówka Wsparcia Dziennego 7 etatów i 1,75 etatu</b>	<b>Kierownik Centrum „Reaktywacja” gdzie:</b> - 1 osoba zatrudnienie od 01.02.2022-13.09.2022; - 1 osoba zatrudniona od 21.09.2022-czas nieokreślony	<b>0,50</b>	<b>2</b>
	<b>Asystent osoby niepełnoprawnej</b> - zatrudnienie od 01.03.2022-18.03.2022; - zatrudnienie 2 osób od 01.03.2022-31.03.2022; - zatrudnienie 3 osób od 01.04.2022-31.05.2023	<b>3</b>	<b>6</b>
	<b>Opiekun osoby niesamodzielnej – zatrudnienie od 26.02.2022-31.05.2023</b>	<b>2</b>	<b>2</b>
	<b>Terapeuta zajęciowy – od 01.08.2022 zwiększenie etatu 0,50 pracownika zatrudnionego w DDS+</b>	<b>0,50</b>	<b>1</b>
	<b>Sprzątaczką – zatrudnienie od 25.07.2022-31.05.2023</b>	<b>1,00</b>	<b>1</b>
	<b>Kierownik Placówki Wsparcia Dziennego</b> - 1 osoba zatrudnienie od 01.02.2022-13.09.2022; - 1 osoba zatrudniona od 21.09.2022-czas nieokreślony	<b>0,50</b>	<b>2</b>
	<b>Socjoterapeuta – zatrudnienie od 01.09.2022-31.05.2023</b>	<b>0,50</b>	<b>1</b>
	<b>Wychowawca</b> - zatrudnienie od 26.07.2022-30.11.2022- <i>konieczność zawarcia umowy na zastępstwo</i> - zatrudnienie od 13.10.2022- do czasu porodu - <i>konieczność zawarcia umowy na zastępstwo</i>	<b>0,75</b>	<b>2</b>
	<b>Razem</b>	<b>68,95</b>	<b>88</b>

Źródło: opracowanie własne na podstawie danych z systemu Radix KADRY+

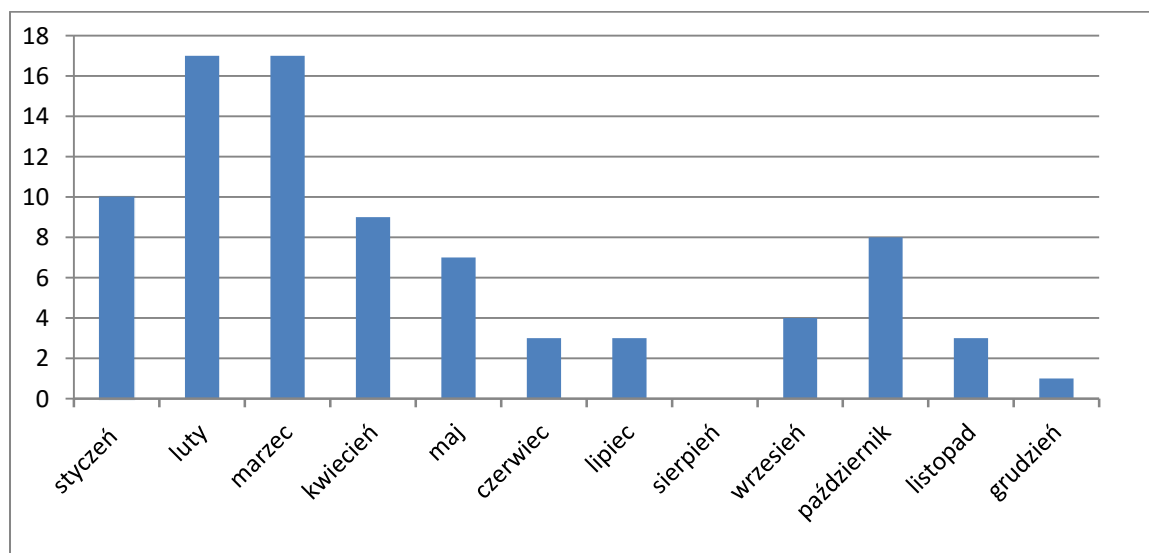
### Umowy cywilnoprawne

Dodatkowo dla zapewnienia prawidłowej realizacji zadań CUS w 2022 roku zawarto 82 umowy zleceń na świadczenie następujących usług:

- Porady pielęgniarstwa dla uczestników DDS+ - 1 umowa, 1 osoba;
- Prowadzenie zajęć indywidualnych i grupowych dla uczestników DDS+ - 1 umowa, 1 osoba;
- Realizacja programu „Opieka wytchnieniowa” – 21 umowy, 21 osób;
- Realizacja programu „Asystent Osobisty Osoby Niepełnosprawnej” – 29 umowa, 29 osób;
- Realizacja usług opiekuńczych – 12 umów, 12 osób;
- Świadczenie usługi organizatora społeczności lokalnej - 1 umowa, 1 osoba;
- Prowadzenie zajęć profilaktyczno-edukacyjnych – 2 umowy, 2 osoby;
- Prowadzenie zajęć grupowych dla rodziców w zakresie doskonalenia umiejętności wychowawczych – 2 umowy, 2 osoby;
- Udzielanie pomocy psychologicznej dla uchodźców z Ukrainy - 1 umowa, 1 osoba;
- Prowadzenie zajęć socjoterapeutycznych dla uczniów - 4 umowy, 4 osoby;
- Świadczenie usługi sprzątnia -1 umowa, 1 osoba;

- Udzielanie pomocy psychologicznej w ramach pełnienia dyżuru w Punkcie Informacyjno-Konsultacyjnym – 2 umowy, 2 osoby;
- Realizacja programu promocji zdrowia psychicznego „Przyjaciele Zippiego” – 2 umowy, 2 osoby;
- Świadczenie usług w ramach porad zamówień publicznych -1 umowa, 1 osoba;
- Wykonywanie czynności koordynatora projektu – 1 umowa, 1 osoba;
- Świadczenie usług w ramach door-to-door – 1 umowa, 1 osoba.

**Wykres 2. Umowy zleceń w sztukach zawarte na przestrzeni roku 2022**



Źródło: opracowanie własne na podstawie danych z systemu Radix KADRY+

### Doskonalenia zawodowe

W 2022 roku pracownicy CUS systematycznie podnosili swoje kwalifikacje, wiedzę i umiejętności. Korzystali z płatnych oraz bezpłatnych szkoleń, wykładów, warsztatów i konferencji – skorzystano z 50 szkoleń. Dodatkowo zostały złożone 2 wnioski do PUP w Chojnicach o możliwość finansowania z rezerwy Krajowego Funduszu Szkoleniowego działań obejmujących kształcenie ustawiczne pracowników i pracodawców.

Warto zaznaczyć, że środki finansowe zaplanowane w budżecie jednostki na szkolenia pracownicze są nieadekwatne do potrzeb szkoleniowych. Zmieniające się wciąż przepisy, wprowadzanie nowych regulacji prawnych powoduje większe potrzeby w/w zakresie.

### Staże, praktyki, wolontariat

W 2022 roku podobnie jak w latach ubiegłych CUS w ramach umów zawartych z różnymi podmiotami realizował staże, praktyki zawodowe, wolontariat.

Złożono i zrealizowano 4 wnioski o staż z Urzędu Pracy na następujących stanowiskach:

- pracownik biurowy (3 osoby) – w okresie 01.04.2022 - 30.09.2022 i 09.05.2022 - 31.10.2022
- technik prac biurowych (1 osoba) – w okresie 09.05.2022 – 31.10.2022.

Podpisano 5 umów o praktyki zawodowe:

- na kierunku praca socjalna - umowa z Uniwersytetem Gdańskim;
- w zawodzie technik ekonomista – umowa z Zespołem Szkół Licealnych i Agrotechnicznych w Tucholi;
- w zawodzie technik ekonomista – umowa z Zespołem Szkół w Malachinie;
- w zawodzie technik administracji – umowa z Policealną Szkołą Zawodową PASCAL w Chojnicach;
- na kierunku administracja – Powszechna Wyższa Szkoła Humanistyczna „POMERANIA” w Chojnicach.

Podpisano 18 umów z wolontariuszami, z czego 6 osób pomagało Sekcji Świadczeń Rodzinnych w związku z przyjmowaniem wniosków związanych ze źródłami ciepła i ich wprowadzaniem do systemu, 12 osób pomagało przy organizacji wydarzenia „Targi czasu wolnego” realizowanego przez

Ośrodek Profilaktyki Rodzinnej. Umowy wolontariackie pozwalają młodzieży i innym osobom na zdobycie nowego doświadczenia, wiedzy i realizowanie się pod czujnym okiem osób doświadczonych a jednocześnie stanowią wkład w realizowanie zadań jednostki.

## 2. Wydatki

Forma pomocy	Wydatki w zł
<b>Zadania własne gminy</b>	
Zwalczanie narkomanii	16 000,00
Przeciwdziałanie alkoholizmowi	466 820,26
Domy pomocy społecznej	1 728 589,70
Przeciwdziałanie przemocy w rodzinie	9 993,80
Składki na ubezpieczenia zdrowotne	88 486,13
<i>w tym dotacja</i>	88 486,13
Zasiłki celowe	137 045,88
Zasiłki okresowe	214 798,69
<i>w tym dotacja</i>	214 798,69
Dodatki mieszkaniowe	821 274,90
Zasiłki stałe	1 049 211,24
<i>w tym dotacja</i>	1 049 211,24
Utrzymanie Ośrodka	1 965 304,37
<i>w tym dotacja</i>	367 596,12
Bank Żywności	34 176,98
Usługi opiekuńcze	505 087,40
<i>w tym dotacja „Opieka 75+”</i>	186 321,60
Asystent osobisty osoby niepełnosprawnej	1 127,62
Dożywianie dzieci - program „Posiłek w szkole i w domu”	111 905,50
<i>w tym dotacja</i>	80 120,00
Fundusz alimentacyjny	95 571,91
Wspieranie rodziny	102 371,81
<i>w tym dotacja (FP)</i>	3 000,00
Rodziny zastępcze	273 148,19
Dzienny Dom Senior +	420 013,14
<i>w tym dotacja</i>	77 760,00
Prace społecznie użyteczne	16 155,00
<b>Razem</b>	<b>8 057 082,52</b>
<b>Zadania zlecone gminie</b>	
Koszty wydania decyzji z zakresu opieki zdrowotnej	923,00
Składki na ubezpieczenia zdrowotne	320 168,01
Dodatki energetyczne	654,91
Wynagrodzenie należne opiekunowi z tytułu sprawowania opieki	91 694,09
Specjalistyczne usługi opiekuńcze	315 436,26
Świadczenia rodzicielskie	735 421,74
Świadczenia wychowawcze	10 757 679,15
Świadczenia rodzinne, fundusz alimentacyjny, składki na ubezpieczenia emerytalne i rentowe, utrzymanie świadczeń rodzinnych i funduszu alimentacyjnego	18 287 323,43
Świadczenia "Za życiem"	4 123,71
Karta Dużej Rodziny	4 108,69
Dodatek osłonowy	2 308 564,36

<b>Razem</b>		<b>32 826 097,35</b>
<b>Środki z Funduszu przeciwdziałania COVID-19</b>		
Korpus Wsparcia Seniorów		57 120,92
Dodatek węglowy		9 201 420,00
Dodatek energetyczny dla gospodarstw domowych		2 726 460,00
Dodatek energetyczny dla podmiotów wrażliwych		145 380,79
<b>Razem</b>		<b>12 130 381,71</b>
<b>Środki z Funduszu Pomocy – pomoc obywatelom Ukrainy</b>		
Zasiłki okresowe		2 083,00
Zapewnienie jednego gorącego posiłku dla dzieci i młodzieży w szkole		4 804,50
Wyżywienie dzieci w przedszkolu		236,00
Jednorazowe świadczenie pieniężne w wysokości 300 zł		119 646,00
Pomoc psychologiczna		7 920,00
Świadczenia rodzinne, świadczenia rodzicielskie		39 310,97
<b>Razem</b>		<b>174 000,47</b>
<b>Środki EFS</b>		
Projekt EFS „Rozwój usług opiekuńczych i specjalistycznych dla osób niesamodzielnych, seniorów, osób z niepełnosprawnościami oraz rodzin na terenie miasta Czersk”		524 868,25
Projekt EFS „Świadczenie usług door-to-door na terenie Gminy Czersk”		130 370,57
Projekt EFS „Świadczenie usług door-to-door na terenie Gminy Czersk” – środki własne		8 775,72
<b>Razem</b>		<b>664 014,54</b>
<b>Łącznie wydatki</b>		<b>53 851 576,59</b>
<b>Środki Fundusz Solidarnościowy</b>		
Opieka wytchnieniowa		170 813,61
Asystent osobisty osoby niepełnosprawnej		450 875,79
<b>Razem</b>		<b>621 689,40</b>

### 3. Realizacja ustawy o pomocy społecznej

#### 1. Świadczenia z zakresu zadań własnych gminy

Formy pomocy		Liczba osób	Liczba świadczeń	Kwota świadczeń w zł
Zasiłki stałe		164	1 752	1 049 211,24
Zasiłki okresowe		118	507	214 798,69
Schronienie		8	57	83 031,80
Usługi opiekuńcze (w tym Opieka 75+)		65	17 108	505 087,40
Zasiłki celowe		97	138	50 114,08
w tym	specjalne zasiłki celowe	18	33	7 400,00
	zasiłki celowe w związku ze zdarzeniem losowym	3	3	7 000,00
Sprawienie pogrzebu		1	1	3 900,00
Odpłatność gminy za DPS		46	486	1 728 589,70

## 2. Świadczenia z zakresu zadań zleconych gminie

Formy pomocy	Liczba osób	Liczba świadczeń	Kwota świadczeń w zł
Specjalistyczne usługi opiekuńcze	20	4 643	315 436,26
Wynagrodzenie należne opiekunowi z tytułu sprawowania opieki przyznane przez sąd (w tym koszty 1,5% )	15	190	91 694,09

## 3. Składki na ubezpieczenie zdrowotne

	Liczba osób	Liczba świadczeń	Kwota świadczeń w zł
Osoby pobierające zasiłek stały	152	1 628	88 486,13

## 4. Realizacja programów

**Posiłek w szkole i w domu** – program zakłada wsparcie finansowe gminy w realizacji zadania własnego o charakterze obowiązkowym z zakresu dożywiania dzieci oraz zapewnienia posiłku osobom go pozbawionym. Dofinansowanie zgodnie z umową do 60% kosztów realizacji zadania.

Formy pomocy	Liczba osób	Liczba świadczeń	Kwota świadczeń w zł
Posiłki	21	1 138	7 653,50
dowóz posiłku	2	x	652,00
zasiłki celowe na zakup żywności	156	541	103 600,00
<b>Razem</b>	<b>177</b>	<b>1 679</b>	<b>111 905,50</b>
Dofinansowanie	x	x	80 120,00

**Opieka 75+** – celem programu jest poprawa dostępności do usług opiekuńczych dla osób w wieku 75 lat i więcej. Program stanowi wsparcie finansowe gmin w wypełnianiu zadań własnych o charakterze obowiązkowym. W ramach programu gmina mogła uzyskać dofinansowanie do wysokości 50% kosztów realizacji zadania.

	Liczba osób	Liczba świadczeń	Koszt świadczeń w zł
Usługi opiekuńcze dla osób 75+ w ramach dofinansowania	46	12 939	372 643,20
		6 469,50	186 321,60

**Opieka wytchnieniowa** – celem programu jest doraźne wsparcie członków rodzin lub opiekunów sprawujących bezpośrednią opiekę nad dziećmi niepełnosprawnymi lub osobami ze znacznym stopniem niepełnosprawności. W ramach ustalonych w programie limitów gmina mogła uzyskać wsparcie finansowe do 100% kosztów realizacji zadania.

	Liczba osób	Liczba świadczeń	Koszt świadczeń w zł
Usługi opiekuńcze dla osób niepełnosprawnych	26	4 499,50	167 464,32
Koszty obsługi	x	x	3 349,29

**Asystent osobisty osoby niepełnosprawnej** – celem programu jest wprowadzenie usługi asystenta jako formy ogólnodostępnego wsparcia dla dzieci do 16 roku życia z orzeczeniem o niepełnosprawności oraz osób niepełnosprawnych, posiadających orzeczenie o znacznym lub umiarkowanym stopniu niepełnosprawności. Program zakłada wsparcie asystenta przy wykonywaniu codziennych czynności i funkcjonowaniu w życiu społecznym. W ramach ustalonych w programie limitów gmina mogła uzyskać wsparcie finansowe do 100% kosztów realizacji zadania.



	Liczba osób	Liczba świadczeń	Koszt Świadczeń w zł
Asystent osobisty osoby niepełnosprawnej	34	11 737	436 581,59
w tym	osoby ze znacznym stopniem niepełnosprawności	27	9 791 x
	osoby z umiarkowanym stopniem niepełnosprawności	2	550 x
	dzieci do 16 roku życia z orzeczeniem o niepełnosprawności	5	1 396 x
Koszty obsługi	x	x	8 840,70
Koszty transportu (ryczałt samochodowy)	x	x	3 130,91
Koszty ubezpieczeń asystentów	x	x	2 223,60
Koszty zakupu środków ochrony osobistej	x	x	98,99
Wkład własny	x	x	1 127,62

**Korpus Wsparcia Seniora** – program zakładał w Module I zapewnienie usługi wsparcia na rzecz seniorów w wieku 65 lat i więcej przez świadczenie usług wynikających z rozeznaczonych potrzeb, natomiast w Module II poprawę poczucia bezpieczeństwa oraz możliwości samodzielnego funkcjonowania w miejscu zamieszkania osób starszych przez dostęp do tzw. „opieki na odległość” . W ramach Modułu I Koordynatorzy indywidualnych planów usług społecznych dokonali rozeznania terenu i objęli pomocą 17 seniorów na podstawie 27 różnych zgłoszeń. Pomoc polegała głównie na zakupie wskazanych rzeczy codziennego użytku, dowiezieniu żywności, załatwieniu spraw urzędowych (dodatek węglowy), towarzyszeniu podczas najróżniejszych wydarzeń. W świadczenie wsparcia zaangażowano 12 wolontariuszy, z 7 podpisano porozumienia. W ramach Modułu II zakupiono 135 opasek ratujących życie. Łącznie do programu w tym module przystąpiły 154 osoby. Opłacono 626 miesięcznych abonamentów. Dokonano 302 zgłoszeń przy użyciu tzw. opaski życia.

#### **Program Operacyjny Pomoc Żywnościowa**

Umowę na realizację programu podpisano w dniu 31 stycznia 2022 roku. Dystrybucja żywności w ramach Podprogramu 2021 obejmowała okres od 14 lutego do 17 października 2022 roku.

	Liczba osób	Liczba paczek	Ilość żywności w tonach
Podprogram 2021	1 583	9 868	37,8141

Celem programu jest zapewnienie osobom i rodzinom o niskich dochodach, znajdujących się w trudnej sytuacji życiowej (określonej przesłankami z art. 7 ustawy o pomocy społecznej) pomocy żywnościowej oraz uczestnictwa w działaniach towarzyszących.

Pomoc żywnościowa jest przekazywana jako zestaw artykułów spożywczych w formie paczek żywnościowych. Osoby potrzebujące otrzymały bezpłatnie artykuły spożywcze:

- warzywne i owocowe (groszek z marchewką, koncentrat pomidorowy, powidła śliwkowe);
- skrobiowe (makaron jajeczny);
- mleczne (mleko UHT);
- mięsne (szynka drobiowa, szynka wieprzowa, filet z makreli w oleju);
- cukier (cukier biały);
- tłuszcze (olej rzepakowy).

Działania towarzyszące realizowane przez Bank Żywności, przy współpracy z CUS w Czerniechu obejmowały:

- 2 warsztaty edukacji ekonomicznej (35 uczestników);
- 2 warsztaty dietetyczno-żywnościowe (32 uczestników).

## **4. Potwierdzenie prawa do świadczeń opieki zdrowotnej**

W myśl art. 54 ustawy o świadczeniach opieki zdrowotnej finansowanych ze środków publicznych decyzję potwierdzającą prawo do świadczeń opieki zdrowotnej wydaje się po:

- przedłożeniu przez świadczeniobiorcę dokumentów potwierdzających
  - a) posiadanie obywatelstwa polskiego
  - b) zamieszkiwanie na terytorium Rzeczypospolitej Polskiej
- przeprowadzeniu rodzinnego wywiadu środowiskowego
- spełnienia kryterium dochodowego, o którym mowa w art. 8 ustawy z dnia 12 marca 2004 r. o pomocy społecznej
- stwierdzeniu braku okoliczności, o której mowa w art. 12 ustawy z dnia 12 marca 2004 r. o pomocy społecznej, w wyniku przeprowadzenia rodzinnego wywiadu środowiskowego, o którym mowa w pkt 2.

Decyzję wydaje się na wniosek świadczeniobiorcy, a w przypadku stanu nagłego, na wniosek świadczeniodawcy udzielającego świadczenia opieki zdrowotnej.

Prawo do świadczeń opieki zdrowotnej przysługuje przez okres 90 dni od dnia określonego w decyzji, którym jest dzień złożenia wniosku lub w przypadku stanu nagłego – dzień udzielenia świadczeń.

W 2022 roku wpłynęło 40 wniosków o potwierdzenie prawa do świadczeń opieki zdrowotnej:

- wnioski świadczeniobiorcy 23
- wnioski świadczeniodawcy 17

Łącznie wydano 40 decyzji:

- potwierdzające prawo do świadczeń 35
- odmawiających prawa do świadczeń 1
- stwierdzające wygaśnięcie (przełom roku) 1
- umorzenie postępowania 4

W ramach dotacji sfinansowano koszty wydania decyzji w wysokości 923,00 zł.

## 5. Świadczenia rodzinne

### Rodzaje świadczeń:

1. Zasiłek rodzinny oraz dodatki do zasiłku rodzinnego;
2. Świadczenia opiekuńcze: zasiłek pielęgnacyjny, specjalny zasiłek opiekuńczy oraz świadczenie pielęgnacyjne;
3. Zapomoga wypłacana przez gminy, na podstawie art. 22a;
4. Świadczenia wypłacane przez gminy na podstawie art.22b;
5. Jednorazowa zapomoga z tytułu urodzenia się dziecka;
6. Świadczenia rodzicielskie.

### 1. Zasiłek rodzinny

Zasiłek rodzinny na dziecko przysługuje, jeżeli dochód rodziny w przeliczeniu na osobę albo dochód osoby uczącej się nie przekracza kwoty **674,00 zł**. W przypadku, gdy członkiem rodziny jest dziecko legitymujące się orzeczeniem o niepełnosprawności lub orzeczeniem o umiarkowanym albo o znacznym stopniu niepełnosprawności, zasiłek rodzinny przysługuje, jeżeli dochód rodziny w przeliczeniu na osobę albo dochód osoby uczącej się nie przekracza kwoty **764,00 zł**.

*Kwoty zasiłku rodzinnego obowiązujące w 2022 roku:*

- **95,00 zł** na dziecko w wieku do ukończenia 5 roku życia;
- **124,00 zł** na dziecko w wieku powyżej 5 roku życia do ukończenia 18 roku życia;
- **135,00 zł** na dziecko w wieku powyżej 18 roku życia i do 21 lub 24 lat w przypadku kontynuacji nauki w szkole i posiadania orzeczenia o umiarkowanym lub znacznym stopniu niepełnosprawności.

*Do zasiłku rodzinnego przysługują dodatki w wysokości obowiązującej w 2022 roku:*

- urodzenia dziecka 1000 zł;
- opieki nad dzieckiem w okresie korzystania z urlopu wychowawczego 400,00zł;
- samotnego wychowywania dziecka 193,00 zł lub 273,00 zł (gdy dziecko legitymuje się orzeczeniem o niepełnosprawności);
- wychowywania dziecka w rodzinie wielodzietnej 95,00 zł;
- kształcenia i rehabilitacji dziecka niepełnosprawnego do 5 lat 90,00 zł i pow. 5 r.ż 110,00 zł;
- rozpoczęcia roku szkolnego 100,00 zł;
- podjęcia przez dziecko nauki w szkole poza miejscem zamieszkania - dojazdy 69,00 zł, zamieszkania np. internat 113,00 zł.

## 2. Świadczenia opiekuńcze

### Zasiłek pielęgnacyjny

Zasiłek pielęgnacyjny przyznaje się w celu częściowego pokrycia wydatków wynikających z konieczności zapewnienia osobie niepełnosprawnej opieki i pomocy innej osoby w związku z niezdolnością do samodzielnej egzystencji.

Zasiłek pielęgnacyjny przysługuje:

- niepełnosprawnemu dziecku;
- osobie niepełnosprawnej w wieku powyżej 16 roku życia, jeżeli legitymuje się orzeczeniem o znacznym stopniu niepełnosprawności;
- osobie, która ukończyła 75 lat;
- osobie niepełnosprawnej w wieku powyżej 16 roku życia legitymującej się orzeczeniem o umiarkowanym stopniu niepełnosprawności, jeżeli niepełnosprawność powstała w wieku do ukończenia 21 roku życia.

**Kwota zasiłku pielęgnacyjnego stanowi 215,84 zł.** Zasiłek pielęgnacyjny płatny jest niezależnie od wysokości dochodów rodziny.

### Specjalny zasiłek opiekuńczy

Specjalny zasiłek opiekuńczy przysługuje osobom, na których zgodnie z przepisami Kodeksu rodzinnego i opiekuńczego ciąży obowiązek alimentacyjny, a także małżonkom jeżeli **rezygnują lub nie podejmują** zatrudnienia lub innej pracy zarobkowej w związku z koniecznością sprawowania stałej opieki nad osobą legitymującą się orzeczeniem o znacznym stopniu niepełnosprawności albo orzeczeniem o niepełnosprawności łącznie ze wskazaniami:

- konieczności stałej lub długotrwałej opieki lub pomocy innej osoby w związku ze znacznie ograniczoną możliwością samodzielnej egzystencji;
- konieczności stałego współdziałania na co dzień opiekuna dziecka w procesie jego leczenia, rehabilitacji i edukacji.

Specjalny zasiłek opiekuńczy przysługuje, jeżeli łączny dochód rodziny osoby sprawującej opiekę oraz rodziny osoby wymagającej opieki w przeliczeniu na osobę nie przekraczał kwoty **764,00 zł**.

**Kwota specjalnego zasiłku opiekuńczego stanowi 620,00 zł.**

### Świadczenie pielęgnacyjne

Świadczenie pielęgnacyjne z tytułu rezygnacji z zatrudnienia lub innej pracy zarobkowej przysługuje: matce albo ojcu, opiekunowi faktycznemu dziecka, osobie będącej rodziną zastępczą spokrewnioną, innym osobom, na których zgodnie z przepisami Kodeksu rodzinnego i opiekuńczego ciąży obowiązek alimentacyjny, z wyjątkiem osób o znacznym stopniu niepełnosprawności jeżeli **nie podejmują lub rezygnują** z zatrudnienia lub innej pracy zarobkowej w celu sprawowania opieki nad osobą legitymującą się orzeczeniem o znacznym stopniu niepełnosprawności albo orzeczeniem o niepełnosprawności łącznie ze wskazaniami: konieczności stałej lub długotrwałej opieki lub pomocy innej osoby w związku ze znacznie ograniczoną możliwością samodzielnej egzystencji oraz konieczności stałego współdziałania na co dzień opiekuna dziecka w procesie jego leczenia, rehabilitacji i edukacji.

Świadczenie pielęgnacyjne przysługuje, jeżeli niepełnosprawność osoby wymagającej opieki powstała:

- nie później niż do ukończenia 18 roku życia lub
- w trakcie nauki w szkole lub w szkole wyższej, jednak nie później niż do ukończenia 25 roku życia.

**Od stycznia 2022 roku świadczenie było płatne w kwocie 2.119,00 zł, a od stycznia 2023 roku w kwocie 2.458,00 zł.**

**W przypadku tego świadczenia nie stosujemy kryterium dochodowego!**

## 3. Jednorazowa zapomoga z tytułu urodzenia się dziecka

Jednorazowa zapomoga przysługuje matce lub ojcu dziecka, opiekunowi prawnemu albo opiekunowi faktycznemu dziecka, jeżeli dochód rodziny w przeliczeniu na osobę nie przekracza kwoty **1.922,00 zł**. W 2022 roku 147 osób uzyskało prawo do wyżej wymienionego świadczenia.

## 4. Świadczenie rodzicielskie

Świadczenie to adresowane jest przede wszystkim do osób, które nie są uprawnione do zasiłku macierzyńskiego lub uposażenia za okres ustalony przepisami Kodeksu pracy jako okres urlopu macierzyńskiego, okres urlopu na warunkach urlopu macierzyńskiego lub okres urlopu rodzicielskiego, tj. osób bezrobotnych, studentów, osób zatrudnionych na umowach o dzieło. **Świadczenie przysługuje w wysokości 1000 zł miesięcznie**, a w razie urodzenia dziecka przez kobietę pobierającą zasiłek dla bezrobotnych - w wysokości różnicy między kwotą świadczenia rodzicielskiego a kwotą pobieranego przez kobietę zasiłku dla bezrobotnych pomniejszonego o zaliczkę na podatek dochodowy od osób fizycznych.

**Nie bierzemy pod uwagę kryterium dochodowego.**

## 6. Zasiłek dla opiekuna

Prawo do zasiłku dla opiekuna przysługuje osobom, które utraciły prawo do świadczenia pielęgnacyjnego z dniem 1 lipca 2013 r. w związku z wygaśnięciem z mocy prawa decyzji przyznającej prawo do świadczenia pielęgnacyjnego.

Zasiłek dla opiekuna przysługuje:

- rolnikom w przypadku zaprzestania prowadzenia przez nich gospodarstwa rolnego;
- małżonkom rolników lub domownikom w przypadku zaprzestania prowadzenia przez nich gospodarstwa rolnego albo wykonywania przez nich pracy w gospodarstwie rolnym.

Prawo do zasiłku dla opiekuna ustalane jest na czas nieokreślony, chyba że orzeczenie o niepełnosprawności lub orzeczenie o stopniu niepełnosprawności zostało wydane na czas określony.

**Kwota zasiłku dla opiekuna stanowi 620,00 zł.**

**Nie bierzemy pod uwagę kryterium dochodowego.**

## 7. Jednorazowe świadczenie „Za życiem”, świadczenie dla rodziców dzieci nieuleczalnie chorych lub ciężko upośledzonych.

Od 1 stycznia 2017 r., z tytułu urodzenia się żywego dziecka z ciężkim i nieodwracalnym upośledzeniem albo nieuleczalną chorobą zagrażającą życiu, przysługuje prawo do jednorazowego świadczenia w wysokości 4000 zł, przyznawanego na podstawie przepisów ustawy z dnia 4 listopada 2016 r. o wsparciu kobiet w ciąży i rodzin „Za życiem”. W roku 2022r. jednej osobie przyznano w/w jednorazowe świadczenie.

**Jednorazowe świadczenie przysługuje bez względu na wysokość osiągniętych dochodów.**

### Całkowity koszt realizacji w roku 2022 oraz liczba świadczeń

	Wyszczególnienie	Całkowity koszt realizacji w 2022r. w zł	Liczba świadczeń
1.	Zasiłki rodzinne	1 961 823	16 757
2.	Dodatki do zasiłków rodzinnych, w tym z tytułu:	1 050 013	9 276
2.1.	urodzenia dziecka	45 000	45
2.2.	opieki nad dzieckiem w okresie korzystania z urlopu wychowawczego	157 462	403
2.3.	samotnego wychowywania dziecka	79 322	391
2.4.	kształcenia i rehabilitacji dziecka niepełnosprawnego	153 400	1 428
2.5.	rozpoczęcia roku szkolnego	95 500	955
2.6.	podjęcia przez dziecko nauki w szkole poza miejscem zamieszkania	160 514	2 274
2.7.	wychowania dziecka w rodzinie wielodzietnej	358 815	3 780
3	Zasiłki rodzinne z dodatkami (wiersz 1 + wiersz 2)	3 011 836	26 033
4	Zasiłki pielęgnacyjne	2 829 447	13 109
5	Świadczenia pielęgnacyjne	9 232 475	4 394
6	Specjalny zasiłek opiekuńczy	9 300	15
7	Zasiłek dla opiekuna	22 320	36
	Świadczenie rodzicielskie	736 007	798
9	Jednorazowa zapomoga z tytułu urodzenia dziecka	147 000	147
10	Złotówka za złotówkę	102 841,51	x
11	Jednorazowe świadczenie „Za życiem”	4 000	1
<b>Razem</b>		<b>16 095 226,51</b>	<b>44 533</b>

źródło: opracowanie własne

Wydatki na składki na ubezpieczenie społeczne i ubezpieczenie zdrowotne od świadczeniobiorców: ŚP, SZO i ZDO w 2022 roku:

Wyszczególnienie	Wydatki w roku 2022 w zł	Liczba odprowadzonych składek
Składki na ubezpieczenia emerytalne i rentowe	1 511 701,44	2 808
Składki na ubezpieczenie zdrowotne	320 112,40	1 723

źródło: opracowanie własne

Liczba złożonych wniosków oraz wydanych decyzji administracyjnych w sprawach świadczeń rodzinnych oraz zasiłku dla opiekuna w roku 2022

Liczba złożonych wniosków	1 763
Liczba wydanych decyzji /przyznające, uchylające, zmieniające itp./	2 985

źródło: opracowanie własne

## 8. Świadczenia wychowawcze 500+

Świadczenie wychowawcze w ramach programu "Rodzina 500+" przysługuje na wszystkie dzieci do 18. roku życia, bez względu na dochody uzyskiwane przez rodzinę.

Okres świadczeniowy 2021/2022, na który ustalane było prawo do świadczenia wychowawczego trwał od 1 czerwca 2021 r. i zakończył się 31 maja 2022 r. Zatem realizacja wypłat za okres 2021/2022 trwała do maja 2022r. W kolejnych miesiącach wypłaty były realizowane z tytułu koordynacji świadczeń.

W związku ze zmianą ustawy z dnia 11 lutego 2016 r. o pomocy państwa w wychowywaniu dzieci (t.j. Dz.U. z 2019 r. poz. 2407 ze zm.) od 01-01-2022r. składanie wniosków o ustalenie prawa do świadczenia wychowawczego tj. przyznawanie i wypłacanie zajmuje się Zakład Ubezpieczeń Społecznych.

Informacje dotyczące realizacji ustawy z dnia 11 lutego 2016 r. o pomocy państwa w wychowywaniu dzieci w 2022 r.:

Lp.	Wyszczególnienie wartości	liczba/ kwota w zł
1	Liczba złożonych wniosków	0
2	Liczba wydanych decyzji w sprawie świadczenia wychowawczego - przyznające, uchylające, zmieniające itp./	201
3	Liczba wypłaconych świadczeń	21 717
4	Wydatki poniesione na wypłatę świadczeń wychowawczych	10 722 178, 81

źródło: opracowanie własne

## 9. Program „Czyste powietrze”

Od października 2020r. w ramach Programu "Czyste Powietrze" przystąpiliśmy do realizacji nowego zadania, a mianowicie wydawania zaświadczeń o wysokości przeciętnego miesięcznego dochodu przypadającego na jednego członka gospodarstwa domowego.

Obowiązek wydania w/w zaświadczenia nakłada ustawa o z dnia 27 kwietnia 2021r. Prawo ochrony środowiska, która została zmieniona ustawą z dnia 14 sierpnia 2020r. o zmianie ustawy o biokomponentach i biopaliwach ciekłych oraz zmianie innych ustaw.

W 2022 roku Organ przeprowadził 67 postępowań w celu wydania zaświadczeń o wysokości przeciętnego miesięcznego dochodu przypadającego na jednego członka gospodarstwa domowego.

## 10. Dodatek osłonowy

Dnia 17 grudnia 2021 r. Sejm przyjął ustawę o dodatku osłonowym. Zgodnie z przepisami przysługiwał gospodarstwu domowemu, którego przeciętne miesięczne dochody nie przekraczały 2100 zł w gospodarstwie jednoosobowym albo 1500 zł na osobę w gospodarstwie wieloosobowym.

### Wysokości dopłat w ramach dodatku osłonowego:

- Jednoosobowe gospodarstwo domowe otrzymało 400/500 zł przy założeniu, że jej dochód nie przekraczał 2100 złotych,
- Gospodarstwo 2-3 osobowe otrzymało 600/750 zł przy założeniu, że dochód nie przekroczył 1500 złotych miesięcznie na osobę,
- Gospodarstwo 4-5 osobowe otrzymało 850 zł/1062,50 zł przy założeniu, że dochód nie przekroczył 1500 złotych miesięcznie na osobę,
- Gospodarstwo 6 i więcej osobowe otrzyma 1150 zł/ 1437,50 zł przy założeniu, że dochód nie przekroczył 1500 złotych miesięcznie na osobę.

W przypadku dodatku osłonowego obowiązywała tzw. zasada złotówka za złotówkę. Dodatek ten przysługiwał nawet po przekroczeniu kryterium dochodowego, a kwota dodatku była pomniejszana o kwotę tego przekroczenia. Minimalna kwota wypłacanych dodatków osłonowych wynosiła 20 zł.

Aby otrzymać dodatek osłonowy należało złożyć wniosek do 31 października 2022 roku.

### Informacje dotyczące realizacji Programu " Dodatek osłonowy" w 2022 r.:

Lp.	Wyszczególnienie wartości	liczba/ kwota w zł
1	Liczba złożonych wniosków	3 486
2	Liczba wypłaconych świadczeń	3 274
3	Wydatki poniesione na wypłatę świadczeń	2 263 298,40

źródło: opracowanie własne

## **11. Dodatek mieszkaniowy**

Wypłata dodatków mieszkaniowych należy do zadań własnych gminy. Realizowana jest zgodnie z ustawą z dnia 21 czerwca 2001r. o dodatkach mieszkaniowych, Uchwałą Rady Miejskiej w Czersku nr XV/183/04 z dnia 15 stycznia 2004r. w sprawie przyjęcia wskaźników procentowych wydatków mieszkaniowych dla ustalenia wysokości dodatków mieszkaniowych oraz Zarządzenia nr 528/20 Burmistrza Czerska z dnia 9 listopada 2020r. w sprawie ustalenia stawki czynszu najmu lokali wchodzących w skład mieszkaniowego zasobu Gminy Czersk.

W świetle przepisów ustawy o dodatkach mieszkaniowych, dodatek mieszkaniowy jest świadczeniem pieniężnym wypłacanym przez gminę na rzecz wskazanych w ustawie osób o niskich dochodach znajdujących się w trudnej sytuacji życiowej, którym przysługuje tytuł prawny do zajmowanego lokalu. Zgodnie z art. 6 ust. 1 ustawy o dodatkach mieszkaniowych, wysokość dodatku mieszkaniowego stanowi różnicę między wydatkami przypadającymi na normatywną powierzchnię użytkową lokalu a kwotą stanowiącą odpowiedni % miesięcznych dochodów gospodarstwa domowego.

Przyznany dodatek mieszkaniowy wypłacany jest zarządcy domu lub osobie uprawnionej do pobierania należności za zajmowany lokal mieszkalny.

Za dochód zgodnie z art. 3 ust. 3 ustawy o dodatkach mieszkaniowych z dnia 21 czerwca 2001r. uważa się dochód w rozumieniu art. 3 pkt 1 ustawy z dnia 28 listopada 2003r. o świadczeniach rodzinnych, cyt.: „*przychody podlegające opodatkowaniu na zasadach określonych w art. 27, art. 30b, art. 30c, art. 30e i art.30f ustawy z dnia 26 lipca 1991r. o podatku dochodowym od osób fizycznych, pomniejszone o koszty uzyskania przychodu, należny podatek dochodowy od osób fizycznych, składki na ubezpieczenia społeczne niezaliczone do kosztów uzyskania przychodu oraz składki na ubezpieczenie zdrowotne.*”

Dodatek mieszkaniowy przysługuje, jeżeli średni miesięczny dochód na jednego członka gospodarstwa domowego w okresie 3 miesięcy – poprzedzających datę złożenia wniosku nie przekroczy:

- w gospodarstwie jednoosobowym 40% przeciętnego wynagrodzenia w gospodarce narodowej obowiązującego w dniu wydania decyzji,
- w gospodarstwie wieloosobowym 30% przeciętnego wynagrodzenia w gospodarce narodowej obowiązującego w dniu wydania decyzji.

Dodatku mieszkaniowego nie przyznaje się, jeżeli jego kwota byłaby niższa niż 0,5% kwoty przeciętnego wynagrodzenia w gospodarce narodowej obowiązującego w dniu wydania decyzji.

#### Liczba przyjętych wniosków i decyzji o ustalenie prawa do dodatku mieszkaniowego w 2022r.:

<i>wszystkie wnioski</i>	<b>559</b>
<i>decyzje pozytywne</i>	<b>533</b>
<i>decyzje negatywne</i>	<b>5</b>
<i>umorzone na wniosek strony (art. 105. § 2 – kpa)</i>	<b>21</b>
<i>pozostawione bez rozpoznania (art. 64. § 2 – kpa)</i>	<b>0</b>

#### Analiza wypłat dodatków mieszkaniowych z podziałem na miasto i wieś:

<b>Miasto</b>	<b>Liczba wypłaconych dodatków</b>	<b>Kwota</b>
w zasobie gminnym	765	198.116,26
w zasobie spółdzielczym	273	59.399,07
w zasobie wspólnot mieszkaniowych	349	76.330,75
w zasobie prywatnym	1245	324.675,96
inne	0	0
<b>Razem:</b>	<b>2632</b>	<b>658.522,04</b>

<b>Wieś</b>	<b>Liczba wypłaconych dodatków</b>	<b>Kwota</b>
w zasobie gminnym	175	49.991,92
w zasobie spółdzielczym	0	0
w zasobie wspólnot mieszkaniowych	33	11.744,30
w zasobie prywatnym	355	101.016,64
inne	0	0
<b>Razem:</b>	<b>563</b>	<b>162.752,86</b>

#### **Łącznie:**

Liczba wypłaconych dodatków mieszkaniowych	3.195
Kwota wypłacona na dodatki mieszkaniowe	821.274,90 zł
Wysokość średniego dodatku mieszkaniowego	257,05 zł

#### **Dodatek mieszkaniowy z mocą wsteczną**

W związku z treścią art. 15zzzib ustawy z dnia 2 marca 2020r. o szczególnych rozwiązaniach związanych z zapobieganiem, przeciwdziałaniem i zwalczaniem COVID-19, innych chorób zakaźnych oraz wywołanych nimi sytuacji kryzysowych wnioskodawcy mogą ubiegać się o przyznanie dodatku mieszkaniowego z mocą wsteczną za okres stanu zagrożenia epidemicznego albo stanu epidemii, ogłoszonych z powodu COVID-19.

Dodatek mieszkaniowy może zostać przyznany z mocą wsteczną wyłącznie w przypadku wniosku o przyznanie dodatku mieszkaniowego złożonego nie później niż po upływie 30 dni od dnia zakończenia obowiązywania stanu zagrożenia epidemicznego albo stanu epidemii, ogłoszonych z powodu COVID-19.

W związku z powyższym liczba przyjętych wniosków o ustalenie prawa do dodatku mieszkaniowego z mocą wsteczną w 2022r. wyniosła 149.

## **12. Dodatek energetyczny**

Zgodnie z przepisami Prawa energetycznego - odbiorcy wrażliwemu energii elektrycznej przysługuje zryczałtowany dodatek energetyczny. Odbiorca wrażliwy energii elektrycznej to osoba, której przyznano dodatek mieszkaniowy w rozumieniu art. 2 ust. 1 ustawy z dnia 21 czerwca 2001r. o dodatkach mieszkaniowych, która jest stroną umowy kompleksowej lub umowy sprzedaży energii elektrycznej zawartej z przedsiębiorstwem energetycznym i zamieszkuje w miejscu dostarczania energii elektrycznej.

Dodatek energetyczny został zawieszony do dnia 31 grudnia 2022r. w związku z wejściem w życie dnia 4 stycznia 2022r. ustawy z dnia 17 grudnia 2021r. o dodatku ośłonowym, art. 15., cyt. „Wnioski o

wypłatę dodatku energetycznego, o którym mowa w art. 5c ustawy zmienianej w art. 9, złożone w okresie od dnia wejścia w życie niniejszej ustawy do dnia 31 grudnia 2022r. pozostawia się bez rozpoznania”.

### 13. Karta Dużej Rodziny

Karta Dużej Rodziny realizowana jest zgodnie z ustawą z dnia 5 grudnia 2014r. o Karcie Dużej Rodziny, jest to system zniżek dla rodzin wielodzietnych.

Karta przysługuje niezależnie od uzyskiwanych dochodów rodzicom, którzy mają, bądź mieli na utrzymaniu co najmniej trójkę dzieci oraz odpowiednio ich dzieciom:

- w wieku do ukończenia 18. roku życia,
- w wieku do ukończenia 25. roku życia, w przypadku, gdy dziecko uczy się w:
  - a) szkole – do dnia 30. września następującego po końcu roku szkolnego,
  - b) szkole wyższej – do końca roku akademickiego, w którym jest planowane ukończenie nauki,
- bez ograniczeń wiekowych, w przypadku dzieci legitymujących się orzeczeniem o umiarkowanym albo znacznym stopniu niepełnosprawności.

W dniu 18 października 2022r. weszła w życie ustawa z dnia 7 października 2022r. o szczególnych rozwiązaniach służących ochronie odbiorców energii elektrycznej w 2023r. w związku z sytuacją na rynku energii elektrycznej. Szczególne rozwiązania służące ochronie odbiorców energii elektrycznej w 2023r. dotyczą m.in. ochrony rodzin wielodzietnych, w których odbiorca uprawniony to posiadacz Karty Dużej Rodziny, który jest rodzicem w rodzinie wielodzietnej i dokonuje zakupu energii elektrycznej w celu jej zużycia na własny użytek. Zastosowano dodatkowe wsparcie dla rodzin posiadających Kartę Dużej Rodziny, dla których zwiększono limit preferencyjnego zużycia energii elektrycznej do 3 MWh. Posiadacz Karty Dużej Rodziny, który jest rodzicem rodziny wielodzietnej (odbiorca uprawniony), w celu umożliwienia stosowania wobec niego limitu zużycia energii elektrycznej, składa oświadczenie przedsiębiorstwu energetycznemu wykonującemu działalność gospodarczą w zakresie obrotu energią elektryczną (podmioty uprawnione), podając numer Karty Dużej Rodziny i załącza kopię tej Karty.

Zwiększenie limitu preferencyjnego zużycia energii elektrycznej wprowadzonego ww. ustawą miało znaczący wpływ na wzrost zainteresowania Kartą Dużej Rodziny w 2022 roku.

#### Analiza wniosków o przyznanie Karty Dużej Rodziny

Wnioski	Liczba	Kwota za rozpatrzenie
zgłoszenie nowej rodziny	52	929,00
zgłoszenie nowej rodziny dla rodzin składających się wyłącznie z rodziców	175	3146,00
uzupełnienie rodziny	2	0,00
dodanie nowego członka rodziny	16	80,00
dodanie nowych kart dla osób, które już były posiadaczami	7	34,00
duplikat karty	11	32,00
przyznanie drugiej formy karty	0	0
utrata prawa do posiadania karty	0	0

**Koszty realizacji ustawy o Karcie Dużej Rodziny w 2022r. wyniosły łącznie: 4.221,00 zł.**

Łącznie w 2022 roku przyznano 604 karty tradycyjne lub elektroniczne osobom z terenu miasta i gminy Czersk.

### 14. Fundusz alimentacyjny

Fundusz alimentacyjny stanowi system wspierania osób, uprawnionych do alimentów na podstawie tytułu wykonawczego, którego egzekucja jest bezskuteczna.

Osobą uprawnioną do świadczeń z funduszu alimentacyjnego jest dziecko, które ma zasądzone od rodzica alimenty, jeżeli egzekucja alimentów jest bezskuteczna.



Świadczenia z funduszu alimentacyjnego przysługują osobie uprawnionej do ukończenia przez nią 18 roku życia albo w przypadku gdy uczy się w szkole lub szkole wyższej do ukończenia przez nią 25 roku życia, albo w przypadku posiadania orzeczenia o znacznym stopniu niepełnosprawności, bez względu na wiek.

Świadczenia z funduszu alimentacyjnego nie przysługują, jeżeli osoba uprawniona została umieszczona w instytucji zapewniającej całodobowe utrzymanie lub w pieczy zastępczej, i gdy zawarła związek małżeński.

Prawo do świadczenia z funduszu alimentacyjnego przysługuje, jeżeli przeciętny miesięczny dochód netto na osobę w rodzinie nie przekracza 900,00 zł. Przy ustalaniu prawa do świadczeń z funduszu alimentacyjnego do dochodu nie wlicza się kwoty otrzymywanych świadczeń z tego funduszu.

Świadczenia z funduszu alimentacyjnego przysługują w kwocie bieżąco zasądzonych alimentów, ale nie mogą wynieść więcej niż po 500 zł na każde z uprawnionych do alimentów dzieci.

W przypadku gdy dochód rodziny w przeliczeniu na osobę w rodzinie przekracza kwotę 900,00 zł o kwotę nie wyższą niż kwota świadczenia z funduszu alimentacyjnego przysługującego danej osobie uprawnionej w okresie świadczeniowym, na który jest ustalane prawo do tego świadczenia, świadczenie z funduszu alimentacyjnego przysługuje w wysokości różnicy między kwotą świadczenia z funduszu alimentacyjnego przysługującego danej osobie uprawnionej a kwotą, o którą został przekroczony dochód rodziny w przeliczeniu na osobę w rodzinie.

Prawo do świadczeń z funduszu alimentacyjnego ustala się na okres świadczeniowy począwszy od miesiąca, w którym wpłynął wniosek do organu właściwego wierzyciela. Początek okresu świadczeniowego przypada od 1 października, koniec tego okresu przypada 30 września następnego roku kalendarzowego.

Lp.	Wyszczególnienie	Kwoty
1	Wyłacone świadczenia z funduszu alimentacyjnego	<b>914 260,24</b>
2	Kwoty zwrócone przez dłużników z tytułu wypłaconych świadczeń z funduszu alimentacyjnego, z tego przekazane	<b>566 881,83</b>
w tym	dochody budżetu państwa	<b>455 777,88</b>
	z tego ustawowe odsetki	<b>289 121,96</b>
	dochody własne gminy wierzyciela	<b>111 103,95</b>

**W 2022 roku kwota wypłaconych świadczeń była niższa o 79.269,76 zł w porównaniu z rokiem 2021, natomiast wyegzekwowano od dłużników zwrot większy o 89.020,65 zł.**

Wyszczególnienie	Wykonanie
Liczba złożonych wniosków	<b>136</b>
Liczba decyzji wydanych przez organ właściwy w sprawach dotyczących świadczeń z funduszu alimentacyjnego	<b>246</b>
Liczba rodzin pobierających świadczenia z funduszu alimentacyjnego	<b>104</b>

#### **Informacja na temat podejmowanych działań wobec dłużników alimentacyjnych:**

Wyszczególnienie	Liczba podjętych działań
Wnioski do komorników sądowych o przyłączenie do postępowania egzekucyjnego	<b>121</b>
Przekazanie komornikowi sądowemu informacji, pochodzących z wywiadu alimentacyjnego oraz oświadczenia majątkowego oraz na podstawie art. 5a	<b>65</b>
Zobowiązanie dłużnika do zarejestrowania się w urzędzie pracy jako bezrobotny albo poszukujący pracy	<b>6</b>
Poinformowanie powiatowego urzędu pracy o potrzebie aktywizacji zawodowej dłużnika alimentacyjnego	<b>6</b>
Wydanie decyzji o uznaniu dłużnika alimentacyjnego za uchylającego się od zobowiązań alimentacyjnych	<b>8</b>
Złożenie wniosku o ściganie za przestępstwo określone w art. 209 § 1 Kodeksu karnego	<b>11</b>
Skierowanie wniosku o zatrzymanie prawa jazdy	<b>0</b>
Zawiadomienie do prokuratury o podejrzeniu popełnienia przestępstwa	<b>130</b>

## 15. Prace społecznie użyteczne

---

Prace społecznie użyteczne może wykonywać osoba bezrobotna bez prawa do zasiłku korzystająca ze świadczeń z pomocy społecznej, na terenie gminy, w której zamieszkuje lub przebywa, w wymiarze do 10 godzin w tygodniu, maksymalnie 40 godzin w miesiącu.

Warunkiem skierowania osoby do wykonywania prac społecznie użytecznych jest posiadanie przez nią statusu osoby bezrobotnej bez prawa do zasiłku oraz korzystanie ze świadczeń z pomocy społecznej.

W trakcie 2022 roku podpisano 3 porozumienia z Powiatowym Urzędem Pracy w Chojnicach, na mocy których tutejszy organ opłacał 40% świadczenia z tytułu wykonywania prac społecznie użytecznych przez osoby bezrobotne korzystające ze świadczeń pomocy społecznej, a 60% tego świadczenia refundował PUP.

Prace społecznie użyteczne realizowane były w okresie od 01.03.2022 r. do 28.12.2022 r.

Prace społecznie użyteczne w 2022 roku świadczyło 8 osób.

## 16. Realizacja Gminnego Programu Wspierania Rodziny

---

### Asystenci rodzin

Zgodnie z Ustawą z dnia 9 czerwca 2011 r. o wspieraniu rodziny i systemie pieczy zastępczej oraz Ustawą z dnia 4 listopada 2016 r. o wsparciu kobiet w ciąży i rodzin „Za życiem” obowiązek wspierania rodziny przeżywającej trudności w wypełnianiu funkcji opiekuńczo-wychowawczych oraz organizacji pieczy zastępczej, w zakresie ustalonym ustawą spoczywa na jednostkach samorządu terytorialnego oraz na organach administracji rządowej.

W trakcie 2022 roku na stanowisku asystenta rodziny zatrudnionych było 5 osób, pracę na rzecz rodziny wykonywało 3 asystentów rodziny, 2 pracowników przebywało na urloпах macierzyńskich.

### Liczba rodzin objętych wsparciem asystenta rodziny w roku 2022

Liczba rodzin	Liczba dzieci w tych rodzinach
27	76

Po zakończeniu współpracy z rodziną asystent rodziny jest zobligowany do monitorowania sytuacji rodziny przez okres do pół roku. Monitoring polega na niezapowiedzianych spotkaniach odbywających się przynajmniej raz w miesiącu, ma to na celu sprawdzenie, na ile rodzina radzi sobie bez wsparcia asystenta rodziny. W roku 2022 asystenci rodzin monitorowali sytuację w 9 rodzinach.

### Pieczą zastępczą

Ustawa o wspieraniu rodziny i systemie pieczy zastępczej nałożyła na gminy właściwe ze względu na miejsce zamieszkania dziecka przed umieszczeniem go po raz pierwszy w pieczy zastępczej obowiązek współfinansowania pobytu każdego dziecka w wysokości:

- 10% wydatków na opiekę i wychowanie dziecka – w pierwszym roku pobytu dziecka w pieczy zastępczej,
- 30% wydatków na opiekę i wychowanie dziecka – w drugim roku pobytu dziecka w pieczy zastępczej,
- 50% wydatków na opiekę i wychowanie dziecka – w trzecim roku pobytu dziecka w pieczy zastępczej i latach następnych.

W 2022 roku wydatkowano na pobyt 39 dzieci w pieczy zastępczej łącznie **273.148,19 zł**.

## 17. Realizacja Gminnego Programu Profilaktyki i Rozwiązywania Problemów Alkoholowych oraz Gminnego Programu Przeciwdziałania Narkomanii

---

### 1. Realizacja Gminnego Programu Profilaktyki i Rozwiązywania Problemów Alkoholowych oraz Gminnego Programu Przeciwdziałania Narkomanii

## **Zwiększenie dostępności pomocy terapeutycznej i rehabilitacyjnej dla osób uzależnionych od alkoholu – wspieranie placówek leczenia uzależnień od alkoholu.**

1. Prowadzenie Punktu Informacyjno-Konsultacyjnego. Porad udzielał specjalista terapii uzależnień oraz psycholog. Udzielanie pomocy dla mieszkańców miasta i gminy Czersk w tym osobom uzależnionym, współuzależnionym oraz osobom zagrożonym uzależnieniem. Psycholog pełnił dyżur 2 razy w tygodniu (wtorek, czwartek). Łączna liczba godzin porad psychologa – 400. Liczba godzin specjalisty terapii uzależnień – 160. Łącznie w PIK pomocy i wsparcia uzyskało 326 osób.  
[Wysokość środków: 34 800 zł.](#)
2. Przekazano materiały edukacyjne i broszury dla pacjentów i terapeutów.  
[Wysokość środków: 364 zł](#)

## **Udzielanie rodzinom, w których występuje problem alkoholowy pomocy psychospołecznej, a w szczególności pomoc w zakresie ochrony przed przemocą w rodzinie.**

1. Od stycznia do grudnia w Ośrodku Profilaktyki Rodzinnej w Czersku odbywały się Profilaktyczno-Edukacyjne zajęcia pozaszkolne dla dzieci i młodzieży realizowane zgodnie z planem pracy. Łącznie w zajęciach mogło uczestniczyć maksymalnie 15 dzieci w każdej grupie. Zajęcia odbywały się trzy razy w tygodniu (w poniedziałki, wtorki i czwartki) przez cztery godziny zegarowe. W godzinach od 13.00-17.00.  
[Wysokość środków: 20 625 zł.](#)
2. Prowadzono dwie grupy socjoterapeutyczne w okresie marzec-grudzień. Łącznie w zajęciach mogło uczestniczyć maksymalnie 12 dzieci w każdej z grup. Zajęcia odbywały się jeden raz w tygodniu dla każdej grupy socjoterapeutycznej. Przez dwie godziny zegarowe. Każde dziecko uczestniczące w zajęciach socjoterapeutycznych wyposażono w pakiet materiałów papierniczych niezbędnych do udziału w zajęciach.  
[Wysokość środków: 6 825 zł.](#)
3. Zakupiono środki żywności dla dzieci objętych wsparciem w Ośrodku Profilaktyki Rodzinnej w Czersku.  
[Wysokość środków: 3 773,96zł.](#)
4. Zakupiono materiały do realizacji zajęć Profilaktyczno-Edukacyjnych i Socjoterapeutycznych.  
[Wysokość środków: 2 059,37 zł.](#)
5. Organizowano imprezy okolicznościowe dla dzieci uczestniczących w pozaszkolnych zajęciach profilaktyczno-edukacyjnych oraz zajęciach socjoterapeutycznych:
  - Profilaktyczno-Edukacyjne Zimowisko. Dzieci podczas zimowiska poznały pracę policjanta, pojechały do kina w Starogardzie Gdańskim, udały się do restauracji, poznały zawód strażaka oraz skosztowały zdrowego śniadania.  
[Wysokość środków: 2 963,29 zł](#)
  - Wycieczka do Dinoparku w Łebie.  
[Wysokość środków: 5 011,29zł](#)
  - Spotkanie Bożonarodzeniowe w hotelu KAVKA, podczas którego Święty Mikołaj obdarował upominkami dzieci biorące udział w zajęciach organizowanych przez OPR.  
[Wysokość środków: 3 305,88 zł.](#)
6. Realizowanie programu rekomendowanego „Przyjaciele Zippiego” w Szkole Podstawowej nr 1 w Czersku oraz w Samorządowym Przedszkolu im. Jana Brzechwy w Czersku. Łącznie udział wzięło 42 dzieci.  
[Wysokość środków: 1 320zł.](#)
7. Zrealizowano warsztaty doskonalące umiejętności wychowawcze w ramach projektu „Rodzic – To Brzmi Dumnie” w dwóch edycjach. Warsztaty odbywały się w okresie: marzec-maj, październik-grudzień. Łącznie odbyło się 10 spotkań w każdej grupie po 2 godz. o łącznej liczbie 40 h. W warsztatach udział wzięło 20 rodziców.  
[Wysokość środków: 4 317,33 zł.](#)
8. Upowszechniano informacje dotyczące zjawiska przemocy w rodzinie i możliwości przeciwdziałania przemocy w rodzinie.
9. Członkom rodzin, w których występuje problem alkoholowy oraz problem przemocy w rodzinie proponowano wsparcie psychologiczne oraz terapeutyczne. Współpracowano z Poradnią Leczenia Uzależnień w Czersku.

10. Udzielano wsparcia w zakresie podjęcia leczenia stacjonarnego w związku z nadużywaniem alkoholu.
11. Pracownicy CUS w Czersku czynnie uczestniczyli w spotkaniach grup roboczych Zespołu Interdyscyplinarnego ds. Przeciwdziałania Przemocy w Rodzinie.
12. Dzieci pochodzące z rodzin, w których istniało podejrzenie występowania przemocy miały możliwość uczestnictwa w pozaszkolnych zajęciach profilaktyczno-edukacyjnych oraz socjoterapeutycznych.
13. Pracownicy OPR uczestniczyli w szkoleniach podnoszących kwalifikacje.  
[Wysokość środków: 785,75 zł.](#)

### **Prowadzenie profilaktycznej działalności informacyjnej i edukacyjnej w zakresie rozwiązywania problemów alkoholowych**

1. Prowadzenie kampanii edukacyjnych:
  - 1) Zakupiono poczęstunek na szkolenie dające uprawnienia do prowadzenia zajęć programu rekomendowanego „Apteczka Pierwszej Pomocy Emocjonalnej” w wymiarze 14 godzin dydaktycznych dla 12 nauczycieli z gminy Czersk.  
[Wysokość środków: 134,87 zł.](#)
  - 2) Zakupiono poczęstunek na szkolenie stacjonarne z zakresu działania środków psychoaktywnych oraz uzależnień behawioralnych dla osób pracujących w obszarze przeciwdziałania uzależnieniom. W szkoleniu udział wzięły 22 osoby.  
[Wysokość środków: 115,12 zł.](#)
  - 3) Zakupiono poczęstunek na szkolenie skierowane do osób pracujących w obszarze Przeciwdziałania Przemocy w Rodzinie „Najnowsze Zmiany i Projekt w Systemie Przeciwdziałania Przemocy w Rodzinie”.  
[Wysokość środków: 321,72 zł.](#)
  - 4) Zakupiono poczęstunek na szkolenie skierowane do osób pracujących w obszarze Przeciwdziałania Przemocy w Rodzinie „Realizacja Procedury Niebieskiej Karty”  
[Wysokość środków: 103,10 zł.](#)
  - 5) Zrealizowano projekt „Reaguj na Przemoc! Załoguj się do życia!”. Celem projektu było poniesienie wiedzy w zakresie problemu uzależnień behawioralnych, realizacja działań profilaktycznych i edukacyjnych w zakresie zagrożeń behawioralnych oraz promowanie wartości rodzinnych i wychowania bez przemocy. W projekcie udział wzięły placówki: OPR w Czersku, ZS Ryteł, SP nr 1 w Czersku, ZS Małachin, SP nr 2, SP Gotel, LO w Czersku, ŚDS w Czersku, DDS+, ZS Łąg.  
[Wysokość środków: 7 151,31 zł.](#)
  - 6) Utworzono we współpracy z młodzieżą z LO w Czersku, krótkometrażowy film dotyczący uzależnień behawioralnych.  
[Wysokość środków: 1 500 zł.](#)
  - 7) Współorganizowano „Dzień Dziecka z MKS Handball Czersk”, który był uzupełnieniem i podsumowaniem cyklicznych działań profilaktycznych realizowanych przez klub.  
[Wysokość środków: 2 500 zł.](#)
  - 8) Zorganizowano Piknik Rodzinny w ramach zwieńczenia realizacji kampanii „Postaw na Rodzinę”.  
[Wysokość środków: 31 334,60 zł.](#)
  - 9) Zrealizowano projekt „Taniec i Rodzina to Wielka Siła”. W szkołach na terenie gminy Czersk realizowano warsztaty taneczne, prowadzono działania profilaktyczne i edukacyjne promujące postawy prorodzinne. W projekcie udział wzięło 1100 osób. W ramach współpracy z Bankiem Spółdzielczym w Czersku projekt zwieńczono ustanowieniem Rekordu Polski na największej osób tańczących taniec „Jerusalema” jednocześnie.  
[Wysokość środków: 22 456,72 zł.](#)
  - 10) „Przeciw Pijanym Kierowcom” - Przeprowadzono kampanię profilaktyczną przy współpracy z Komisariatem Policji w Czersku. Celem było promowanie postaw trzeźwościowych oraz uświadamianie wpływu substancji psychoaktywnych na nasze zdrowie i życie. W ramach działań wraz z funkcjonariuszami Policji KP Czersk prowadzono kontrolę trzeźwości oraz

apelowano o czujność i rozwagę podczas prowadzenia pojazdów mechanicznych w stanie trzeźwości. Wręczano materiały profilaktyczne.

Wysokość środków: 864,08 zł.

- 11) Zakupiono poczęstunek na warsztaty z tematyki FAS. W warsztatach uczestniczyła młodzież z LO w Czersku i ZS w Malachinie.

Wysokość środków: 107,53 zł.

- 12) Zrealizowano kampanię edukacyjną dla sprzedawców napojów alkoholowych „Na Straży Prawa. Sprawdzam i Chronię” dla sprzedawców Napojów Alkoholowych.

Wysokość środków: 4 612,50 zł

- 13) Organizacja stanowiska profilaktycznego podczas wydarzenia „Bracia w wojnie”.

Wysokość środków: 297,99 zł.

2. Współpracowano z lokalnymi mediami w celu upowszechniania informacji.
3. Zakupiono ulotki, broszury oraz materiały profilaktyczne oraz przygotowano materiały promocyjne, które rozpowszechniano w trakcie działań profilaktycznych.

Wysokość środków: 1 365,57 zł.

4. Ponoszono wydatki związane z zatrudnieniem pracowników (między innymi: wydatki osobowe niezaliczane do wynagrodzeń, wynagrodzenia osobowe pracowników, składki na ubezpieczenie społeczne, wpłaty na fundusz pracy, wpłaty na PFRON, dodatkowe wynagrodzenie roczne, odpisy na ZFŚS, zakup usług zdrowotnych).

Wysokość środków: 158 331,16 zł.

5. Doposażono Ośrodek Profilaktyki Rodzinnej w Czersku do potrzeb realizacji programu (między innymi: wyposażenie, materiały papiernicze, środki czystości, tonery, materiały biurowe, zamki meblowe, zestaw komputerowy, materiały do zajęć).

Wysokość środków: 16 185,59 zł.

6. Ponoszono koszty utrzymania budynku (między innymi: zakup energii, wywóz nieczystości, usługi pocztowe, monitorowanie obiektu, przegląd i konserwacja gaśnic, instalacja i uruchomienie systemu Wi-Fi, przeglądy budynku, montaż systemu monitoringu, opłaty z tytułu zakupu usług telekomunikacyjnych, opłata z tytułu trwałego zarządu).

Wysokość środków: 35 908,16zł.

7. Poniesiono opłatę z tytułu Trwałego Zarządu.

Wysokość środków: 1 917 zł.

8. Zakupiono susz konferencyjny na ZI, GKRPA, GR.

Wysokość środków: 404,43 zł.

9. Dofinansowywano szkolne działania, wspierano realizację programów rekomendowanych i programów profilaktycznych:

– Zespół Szkół w Malachinie – Wysokość środków: 99,44 zł.

– Zespół Szkół Specjalnych w Czersku – Wysokość środków: 200 zł.

### **Wspomaganie działalności instytucji, stowarzyszeń i osób fizycznych służących rozwiązywaniu problemów alkoholowych**

Użyczano lokale mieszczące się w Ośrodku Profilaktyki i Rozwiązywania Problemów Alkoholowych na działalność:

- grupy samopomocowej „AA z Borów”,
- Uniwersytetu Trzeciego Wieku.

### **Instytucja zobowiązania do leczenia odwykowego Działalność Gminnej Komisji Rozwiązywania Problemów Alkoholowych w Czersku**

W ramach działalności GKRPA działały 2 podzespoły problemowe:

- Zespół opiniujący wnioski o wydanie zezwolenia na sprzedaż napojów alkoholowych (art. 18 ust. 3a ustawy z dnia 26 października 1982 r. o wychowaniu w trzeźwości i przeciwdziałaniu alkoholizmowi),
  - Zespół dokonujący kontroli przestrzegania zasad i warunków korzystania z zezwolenia.
1. Kontrola przestrzegania zasad i warunków korzystania z zezwoleń na sprzedaż i podawanie napojów alkoholowych. GKRPA przeprowadziła kontrolę 37 punktów sprzedaży napojów alkoholowych.

2. Komisja wydała 17 opinii w sprawie wydania zezwolenia na sprzedaż napojów alkoholowych.
3. Prowadzenie działań wobec osób uzależnionych od alkoholu, narkomanii i osób pijących w sposób szkodliwy.
  - Gminna Komisja Rozwiązywania Problemów Alkoholowych liczyła 7 osób,
  - w trakcie roku odbyło się 18 posiedzeń, na które zapraszano osoby zgłoszone poprzez wcześniejsze złożenie wniosków o wszczęcie postępowania celem skierowania na leczenie odwykowe lub członków rodziny,
  - uruchomiono 65 spraw o wszczęcie postępowania celem skierowania na leczenie odwykowe lub członków rodziny,
  - podejmowano prace w ramach grup roboczych Zespołu Interdyscyplinarnego. Przedstawiciel GKRPA był powoływany do pracy w ramach grup roboczych.
4. Motywowanie do podjęcia leczenia bądź kierowanie wniosków do Sądu.
  - wystąpiono z wnioskiem do sądu o zobowiązanie do podjęcia leczenia odwykowego w stosunku do 45 osób.
5. Wysokość środków finansowych przeznaczonych na funkcjonowanie Gminnej Komisji Rozwiązywania Problemów Alkoholowych:
  - wynagrodzenie członków GKRPA (posiedzenia oraz przeprowadzenie kontroli).  
[Wysokość środków: 27 120 zł.](#)
  - opłaty za wydanie opinii przez biegłego w przedmiocie stwierdzenia uzależnienia od alkoholu i wskazania rodzaju zakładu leczniczego.  
[Wysokość środków: 15 324,44 zł.](#)
  - opłaty za złożenie wniosku do sądu o zobowiązanie osoby uzależnionej od alkoholu do poddania się leczeniu w stacjonarnym lub niestacjonarnym zakładzie leczenia odwykowego  
[Wysokość środków: 4 200 zł.](#)
  - Doręczenia komornicze (w związku z art. 139<sup>1</sup> Kodeksu postępowania cywilnego, dodanego przez art. 1 pkt 45 Ustawy z dnia 4 lipca 2019 r. o zmianie ustawy – Kodeks postępowania cywilnego).  
[Wysokość środków: 491,78 zł.](#)
  - Inne: zwrot kosztów przejazdu za przeprowadzenie kontroli punktów sprzedaży napojów alkoholowych.  
[Wysokość środków: 137,24 zł.](#)

**Kwota wykorzystana na realizację zadań związanych z przeciwdziałaniem alkoholizmowi:  
419 335, 22 zł**

## **2. Opłata za zezwolenie na obrót hurtowy napojami alkoholowymi w opakowaniach jednostkowych nieprzekraczających 300 ml.**

1. Zrealizowano warsztaty z tematyki FAS. W warsztatach uczestniczyła młodzież z LO w Czersku i ZS w Malachinie. Warsztaty poprowadziła wykwalifikowana położna oraz pracownicy OPR. W warsztatach udział wzięło 136 osób.  
[Wysokość środków: 600 zł.](#)
2. Zorganizowano II Targi Czasu Wolnego. Celem wydarzenia było zaprezentowanie dzieciom, młodzieży i seniorom propozycji na kreatywne oraz aktywne spędzanie czasu wolnego. Wydarzenie zorganizowane dla uczniów szkół z gminy Czersk, seniorów i zainteresowanych mieszkańców Czerska.  
[Wysokość środków: 2 465,67 zł.](#)
3. Zorganizowano szkolenie z zakresu uzależnień behawioralnych dla osób pracujących w obszarze przeciwdziałania uzależnień. W szkoleniu udział wzięły 22 osoby.  
[Wysokość środków: 1 600 zł.](#)
4. Dofinansowywano szkolne działania, wspierano realizację programów rekomendowanych i programów profilaktycznych:

- Liceum Ogólnokształcące - [Wysokość środków: 2 897,67 zł.](#)
  - Zespół Szkół w Malachinie - [Wysokość środków: 2 500 zł.](#)
  - Zespół Szkół Specjalnych - [Wysokość środków: 2 139,70 zł.](#)
5. Przeprowadzono remont w Ośrodku Profilaktyki Rodzinnej w Czersku, zrealizowano prace naprawcze, przeprowadzono remont czterech pomieszczeń oraz wyposażano budynek w niezbędne przedmioty (meble biurowe, meble kuchenne, AGD).  
[Wysokość środków: 93 982 zł. – wydatki niewygasające.](#)

**Kwota wykorzystana na realizację zadań związanych z przeciwdziałaniem alkoholizmowi opłata za zezwolenie na obrót hurtowy napojami alkoholowymi w opakowaniach jednostkowych nieprzekraczających 300 ml 106 185,04 zł**

### **3. Realizacja Gminnego Programu Profilaktyki i Rozwiązywania Problemów Alkoholowych oraz Gminnego Programu Przeciwdziałania Narkomanii – Przeciwdziałanie Narkomanii**

#### **Podniesienie poziomu wiedzy społeczeństwa na temat problemów związanych z używaniem środków psychoaktywnych**

1. Prowadzenie Punktu Informacyjno-Konsultacyjnego. Pełnienie dyżuru przez specjalistę terapii uzależnień. Udzielanie pomocy osobom uzależnionym, współuzależnionym, eksperymentującym z substancjami psychoaktywnymi oraz osobom zagrożonym uzależnieniem z terenu miasta i gminy Czersk. Liczba zrealizowanych godzin- 80, Łącznie w PIK z pomocy i wsparcia skorzystało 46 osób.  
[Wysokość środków: 6 400 zł.](#)
2. Zrealizowano szkolenie uprawniające do prowadzenia zajęć programu rekomendowanego „Apteczka Pierwszej Pomocy Emocjonalnej” w wymiarze 14 godzin dydaktycznych dla 12 nauczycieli z gminy Czersk.  
[Wysokość środków: 7 200 zł.](#)
3. Zrealizowano szkolenie dla rodziców i opiekunów z zakresu rozpoznania u dziecka pierwszych symptomów po zażyciu środków odurzających. Ilość osób uczestniczących w szkoleniu -10.  
[Wysokość środków: 1 200 zł.](#)
4. Zakupiono materiały profilaktyczne do realizacji działań profilaktycznych i edukacyjnych.  
[Wysokość środków: 1 200 zł](#)

**Kwota wykorzystana na realizację zadań związanych z przeciwdziałaniem narkomanii: 16 000 zł.**

## **18. Realizacja Gminnego Programu Przeciwdziałania Przemocy w Rodzinie i Ochrony Ofiar Przemocy na lata 2021-2024.**

### **1. Budowa skutecznego systemu przeciwdziałania przemocy w rodzinie**

Na terenie Gminy Czersk w roku 2022 wszczęto 68 Procedur „Niebieska Karta”.

Podmioty zakładające Niebieską Kartę poprzez wypełnienie oraz dostarczenie do Zespołu Interdyscyplinarnego ds. przeciwdziałania przemocy w rodzinie formularzu „Niebieska Karta cz. A”:

- Policja – 54,
- Pomoc Społeczna – 8,
- GKRPA – 3,
- Oświata – 3.

Liczba zakończonych procedur w roku 2022:

- z powodu ustania przemocy – 52,
- z powodu braku zasadności – 13.

W związku z realizacją procedury Niebieska Karta w roku 2022 odbyły się 73 posiedzenia Zespołu Interdyscyplinarnego ds. przeciwdziałania przemocy w rodzinie.

W 2022 roku utworzono 68 grup roboczych, które pracowały z członkami rodzin dotkniętymi problemem przemocy w rodzinie oraz realizowały plan pomocy.

Łączna liczba posiedzeń grup roboczych – 312.

Łączna liczba zawiadomień do Prokuratury – 14.

## 2. Uwrażliwienie środowiska lokalnego na problemy związane z przemocą w rodzinie

- opracowano materiały o charakterze informacyjnym, które rozpowszechniano w trakcie działań profilaktycznych oraz rozpowszechniano informacje w mediach lokalnych, zakupiono materiały edukacyjne, które rozpowszechniano także w trakcie realizacji działań profilaktycznych oraz przekazywano je członkom rodzin, z którymi pracowano w ramach procedury Niebieska Karta
- zakupiono materiały profilaktyczne do realizacji kampanii „Biała Wstążka”  
[Wysokość środków: 269,60 zł.](#)

## 3. Zwiększenie skuteczności i dostępności pomocy rodzinom, w których jest stosowana przemoc

- Udzielanie pomocy przez specjalistę w zakresie przeciwdziałania przemocy w rodzinie osobom uwięzonym w przemoc domową. Zrealizowano 18 dyżurów.  
[Wysokość środków: 5 400 zł.](#)
- zorganizowano szkolenia dla osób pracujących w obszarze przeciwdziałania przemocy w rodzinie:
  - „Najnowsze zmiany i projekt zmian w systemie przeciwdziałania przemocy w rodzinie” - 20 osób. [Wysokość środków: 2 350 zł.](#)
  - „Realizacja Procedury Niebieskiej Karty ” – 16 osób. [Wysokość środków: 1920 zł](#)
  - Udział w szkoleniu „NK i ZI” pracownika socjalnego– 1 osoba. [Wysokość środków: 54,20zł.](#)

**Kwota wykorzystana na realizację zadań zawartych w Gminnym Programie Przeciwdziałania Przemocy w Rodzinie i Ochrony Ofiar Przemocy: 9 993,80 zł.**

## 19. Pomoc dla obywateli Ukrainy

---

Na podstawie ustawy z dnia 12 marca 2022 r. o pomocy obywatelom Ukrainy w związku z konfliktem zbrojnym na terytorium tego państwa (Dz.U. poz. 583 z późn. zm.) Centrum Usług Społecznych w Czersku w ramach środków z Funduszu Pomocy udzielił wsparcia w postaci:

1. Jednorazowe świadczenie pieniężne w wysokości 300 zł na osobę – wypłacono 391 świadczeń. Wartość świadczeń to 117.300,00 zł oraz koszty obsługi zadania 2.346,00 zł.
2. Bezpłatna pomoc psychologiczna – skorzystało 51 osób w okresie od 15 kwietnia do 31.12.2022 r. Psycholog przyjmował w Ośrodku Profilaktyki Rodzinnej w Czersku dwa razy w tygodniu po 2 godziny. Koszt wyniósł 7.920,00 zł.
3. Posiłek i zasilek celowy na posiłek dla dzieci i młodzieży w szkole i przedszkolu – zapewniono jeden gorący posiłek w szkole 66 dzieciom, pomoc miała charakter doraźny na okres do 2 miesięcy (bez decyzji). Koszt to 4.804,50 zł. Z żywienia w przedszkolach skorzystało 4 dzieci. Koszt wyniósł 236,00 zł.
4. Zasilek okresowy – z tej formy pomocy skorzystały 2 rodziny, którym przyznano świadczenie na okres 2 miesięcy. Koszt pomocy to 2.083,00 zł.
5. Świadczenia rodzinne – wypłacono 208 świadczeń. Wydatki poniesione na wypłatę świadczeń to 38.506 zł.

## 20. Dodatki do ogrzewania

---

### 1. Dodatek węglowy

Dnia 5 sierpnia 2022 r. Sejm przyjął ustawę o dodatku węglowym. Dodatek węglowy w 2022 był jednorazowym świadczeniem w wysokości 3000 zł. Przysługiwał gospodarstwom domowym, w którym głównym źródłem ogrzewania jest węgiel. Decyzja rządu o wsparciu gospodarstw domowych ogrzewających się węglem podyktowana była deficytem na rynku opału oraz wysokimi, sięgającymi ok. 3000 zł i więcej cenami węgla.

Aby ubiegać się o dodatek węglowy w 2022, trzeba było spełnić kilka kryteriów: Najważniejsze to:

- główne źródło ogrzewania w gospodarstwie domowym to kominek, koza, ogrzewacz powietrza,



trzon kuchenny, piecokuchnia, kuchnia węglowa lub piec kaflowy na paliwo stałe zasilane węglem kamiennym (w tym ekogroszkiem, miałem, koksem, brykietem lub peletem) zawierającym co najmniej 85% węgla kamiennego,

- źródło ogrzewania powinno być wpisane lub zgłoszone do Centralnej Ewidencji Emisyjności Budynków (CEEB).

Rozpatrując wniosek o dodatek węglowy nie brano pod uwagę wysokości dochodów rodziny.

Informacje dotyczące realizacji Programu " Dodatek węglowy" w 2022 r.:

Lp.	Wyszczególnienie wartości	liczba/ kwota w zł
1	Liczba złożonych wniosków	4 340
2	Liczba wypłaconych świadczeń	3 007
3	Wydatki poniesione na wypłatę świadczeń	9 021 000
4	Koszty obsługi	180 420

źródło: opracowanie własne

## 2. Dodatek do innych źródeł ciepła dla gospodarstw domowych

Dnia 15 września 2022 r. Sejm przyjął ustawę o szczególnych rozwiązaniach w zakresie niektórych źródeł ciepła w związku z sytuacją na rynku paliw ( Dz. U. z 2022 r. poz. 1967 ze zm.).

Termin wnioskowania o dodatek z tytułu wykorzystywania niektórych źródeł ciepła składało się w terminie do 30 listopada 2022 r.

Dodatek wynosił:

- 3000 złotych - w przypadku gdy głównym źródłem ciepła jest kocioł na paliwo stałe zasilany peletem drzewnym lub innym rodzajem biomasy, z wyłączeniem drewna kawałkowego;
- 1000 złotych - w przypadku gdy głównym źródłem ciepła jest kocioł na paliwo stałe, kominek, koza, ogrzewacz powietrza, trzon kuchenny, piecokuchnia albo piec kaflowy, zasilane drewnem kawałkowym;
- 500 złotych - w przypadku gdy głównym źródłem ciepła jest kocioł gazowy zasilany skroplonym gazem LPG;
- 2000 złotych - w przypadku gdy głównym źródłem ciepła jest kocioł olejowy.

Rozpatrując wniosek o dodatek do innych źródeł ciepła dla gospodarstw domowych nie brano pod uwagę wysokości dochodów rodziny.

Informacje dotyczące realizacji Programu "Dodatek do innych źródeł ciepła dla gospodarstw domowych" w 2022 r.:

Złożono 1 843 wnioski o wypłatę dodatku. Rozpatrzono pozytywnie 1 514. Realizację przedstawia poniższa tabela.

Rodzaj głównego źródła ogrzewania	Liczba świadczeń	Kwota w zł
Pelet drzewny lub inny rodzaj biomasy	494	1 482 000
Drewno	1 072	1 072 000
Olej opałowy	49	98 000
Gaz LPG	42	21 000
<b>Razem</b>	<b>1 657</b>	<b>2 673 000</b>
Koszty obsługi	x	53 460

źródło: opracowanie własne

## 3. Dodatek energetyczny dla podmiotów wrażliwych

Ustawa z dnia 15 września 2022 r. (Dz. U z 2022 r. poz. 1967) o szczególnych rozwiązaniach w zakresie niektórych źródeł ciepła w związku z sytuacją na rynku paliw wprowadziła dodatek dla niektórych podmiotów niebędących gospodarstwami domowymi z tytułu wykorzystywania niektórych źródeł ciepła tzw: podmiotów wrażliwych. Uprawnionymi podmiotami są m. in.: szkoły, przedszkola, żłobki, szpitale, noclegownie, przychodnie, domy pomocy społecznej, ochotnicze straże pożarne, placówki opieki nad niepełnosprawnymi, jednostki wspierania rodziny, podmioty prowadzące działalność kulturalną, kościoły i inne podmioty wymienione w art. 4 ust. 1 pkt. 4 ww. ustawy. Dodatek przysługuje podmiotom, które ponoszą koszty zakupu węgla kamiennego, brykietu lub pelletu zawierających co najmniej 85% węgla kamiennego, pelletu drzewnego albo innego rodzaju biomasy, gazu skroplonego LPG, oleju opałowego, wykorzystywanych na cele ogrzewania, w związku

z wykonywaniem przez te podmioty ich podstawowej działalności statutowej. Główne źródło ciepła musi być wpisane lub zgłoszone do Centralnej Ewidencji Emisyjności Budynków - CEEB. Dodatek dla podmiotów wrażliwych przyznawany jest jednorazowo na wybrane źródło ciepła. Wysokość dodatku zrekompensuje 40 proc. wzrostu kosztów ogrzewania na sezon. Obliczenia przeprowadza się na podstawie średniej ceny i ilości zużytego paliwa w latach 2019, 2020 i 2021 (wybrane dwa lata). Wysokość dodatku oblicza się zgodnie ze wzorem podanym w art. 26 ust. 5 ustawy z dnia 15 września 2022 r. o szczególnych rozwiązaniach w zakresie niektórych źródeł ciepła w związku z sytuacją na rynku paliw. Do wniosku załącza się dokumenty sprzedaży będące podstawą do wykonania obliczeń wysokości dodatku oraz dokumenty potwierdzające uprawnienie do reprezentowania podmiotu wrażliwego. Wniosek o wypłatę dodatku można było składać w terminie do dnia 30 listopada 2022 r., zaś za realizację zgodnie z upoważnieniem Burmistrza Czerska, odpowiedzialna była Dyrektor CUS w Czersku.

W gminie Czersk o dodatek dla podmiotów wrażliwych starało się 14 instytucji (14 wniosków), z czego w 11 przypadkach dokonano wypłaty świadczenia.

Rodzaj głównego źródła ogrzewania	Podmiot	Kwota w zł
Węgiel kamienny, brykiet lub pelet zawierające co najmniej 85% węgla kamiennego	Świetlica w Zapędowie (GCK)	2 378,16
	Zespół Szkół w Rytle	44 648,66
	Zespół Szkół w Malachinie	25 840,01
	Szkoła Podstawowa w Gotelciu	7 556,44
	Szkoła Podstawowa w Łęgu (ZS)	37 480,53
	Przedszkole Samorządowe w Łęgu (ZS)	5 064,48
	Szkoła Podstawowa w Odrach	3 893,99
Pelet drzewny	Dom Kultury w Łęgu (GCK)	7 542,17
	Świetlica w Gutowcu (GCK)	1 934,66
Gaz skroplony LPG	Punkt Przedszkolny w Gutowcu (ZS w Rytle)	2 262,17
	Sala Gimnastyczna przy ZS w Rytle	3 928,92
<b>Razem</b>	<b>11</b>	<b>142 530,19</b>
Koszty obsługi	x	2 850,60

#### 4. Dodatek elektryczny

Dnia 7 października 2022 r. Sejm przyjął ustawę o szczególnych rozwiązaniach służących ochronie odbiorców energii elektrycznej w 2023 roku w związku z sytuacją na rynku energii elektrycznej.

Ustawa ta wprowadziła jednorazowy dodatek elektryczny dla gospodarstw domowych, których główne źródło ogrzewania gospodarstwa domowego jest zasilane energią elektryczną (np. pompą ciepła), i zostało to zgłoszone lub wpisane do centralnej ewidencji emisyjności budynków (CEEB).

Wysokość dodatku elektrycznego została zróżnicowana w zależności od rocznego zużycia energii elektrycznej uprawnionego gospodarstwa domowego. W przypadku, gdy zużycie w 2021 r. nie przekraczało 5 MWh, kwota dodatku wynosi 1000 zł. Jeżeli zużycie energii elektrycznej w gospodarstwie domowym w 2021 r. przekroczyło 5 MWh, wówczas kwota dodatku to 1500 zł. Aby uzyskać dodatek elektryczny w podwyższonej kwocie, do wniosku należy dołączyć rozliczenie z przedsiębiorstwem energetycznym, potwierdzające zużycie energii elektrycznej w 2021 r. przekraczające 5 MWh.

Wniosek o dodatek elektryczny można było złożyć od 1 grudnia 2022 r. do 1 lutego 2023 r.

Dodatek wypłaca się w terminie do 31 marca 2023 r.

W 2022 roku złożono 29 wniosków, z uwagi na brak dotacji w roku 2022 r nie zrealizowano wypłat dla wnioskowanych świadczeń.

Rozpatrując wniosek o dodatek elektryczny nie brano pod uwagę wysokości dochodów rodziny.

## 21. Projekty realizowane w ramach EFS

### 1. Rozwój usług opiekuńczych i specjalistycznych dla osób niesamodzielnych, seniorów, osób z niepełnosprawnościami oraz rodzin na terenie miasta Czersk

Centrum Reaktywacja w Czersku jest jednostką działającą w strukturach Centrum Usług Społecznych w Czersku, powstałą w ramach realizacji projektu rewitalizacji miasta Czersk dotowanego ze środków Unii Europejskiej. Zajęcia realizowane są w ramach projektu pt. „Rozwój usług opiekuńczych i specjalistycznych dla osób niesamodzielnych, seniorów, osób z niepełnosprawnościami oraz rodzin na terenie miasta Czersk” współfinansowanego z Europejskiego Funduszu Społecznego w ramach Regionalnego Programu Operacyjnego Województwa Pomorskiego na lata 2014-2020.

Celem projektu jest zmniejszenie liczby osób i rodzin zagrożonych ubóstwem i wykluczeniem społecznym poprzez rozwój i wdrożenie usług społecznych poprzez podniesienie jakości usług społecznych, aktywizację opiekunów faktycznych os. niesamodzielnych, pobudzenie zaangażowania całej rodziny w procesie opieki nad osobą zależną, wsparcie rodzin dysfunkcyjnych w procesie wychowania.

Grupą docelową projektu są 94 osoby zagrożone ubóstwem i wykluczeniem społecznym ze szczególnym uwzględnieniem osób niesamodzielnych (os. starsze, niepełnosprawne, wymagające opieki) i ich opiekunów oraz rodzin przeżywających trudności w wypełnianiu funkcji opiekuńczo-wychowawczej z obszaru objętego rewitalizacją.

W okresie sprawozdawczym zakończone zostały prace budowlane wykonywane w budynku rewitalizowanego dworca PKP w ramach projektu z poddziałania 8.1.2. "Rewitalizacja części miasta Czersk", niemniej budynek został oddany do użytku publicznego – przekazany w trwały zarząd CUS Czersk – pod koniec lipca 2022 r., przez co Centrum Realizuje swe zadania od sierpnia 2022 r. w jego ramach:

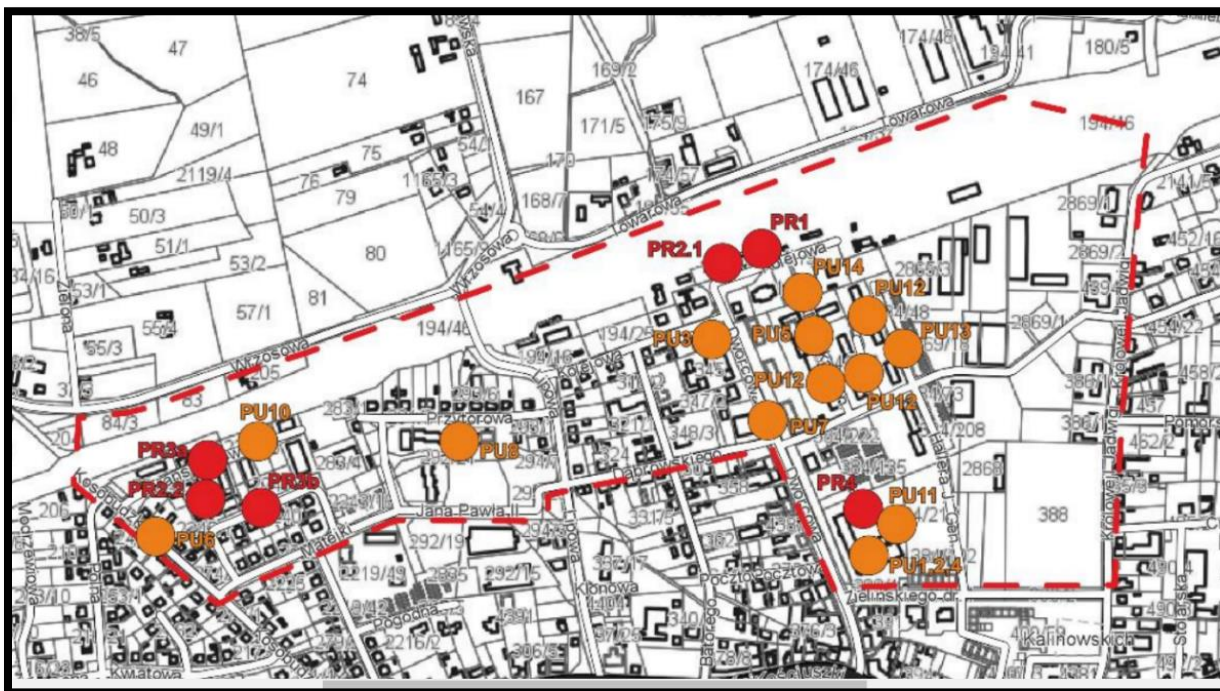
- Punktu Opieki Diennej dla osób niesamodzielnych (60+),
- Placówki Wsparcia Dziennego dla dzieci i młodzieży (w wieku 7-17 lat) oraz ich rodziców, a także
- opieki asystenckiej dla osób niepełnosprawnych.

W okresie od marca do sierpnia 2022 zajęcia z lektorem języka obcego odbywały się w pomieszczeniach udostępnionych bezpłatnie przez GCK - Biblioteka Publiczna w Czersku.

Lp.	Usługi	Liczba uczestników na dzień*
		31.12.2022
1	usługi asystenckie i opiekuńcze – Punkt Opieki Diennej	37
2	usługi wsparcia rodziny w tym: wsparcie dla opiekunów osób niesamodzielnych oraz Placówka Wsparcia Dziennego	28
	razem	65

\*liczba osób, które skorzystały z usług Centrum Reaktywacja w okresie od 01.08.2022 r.

W zajęciach placówek uczestniczyć mogą osoby zamieszkałe na wyznaczonym terenie rewitalizacji miasta Czersk, tj. terenu pomiędzy ulicami: strona zachodnia - ul. Kosobudzka (część od ul. Transportowców do ul. Matejki strona wschodnia), strona południowa – część ul. Matejki, Jana Pawła II, Dąbrowskiego, Dworcowa, Dr. Zielińskiego) , strona wschodnia – część ul. Królowej Jadwigi (zachodnia strona od ul. Dr. Zielińskiego do torów kolejowych), strona północna – wzdłuż linii kolejowej.



W ramach projektu dofinansowanego z działania 6.2.2. opłacane są koszty bieżące utrzymania budynku oraz zakupione zostało wyposażenie pomieszczeń Centrum tj.: kompleksowe wyposażenie kuchni, sprzęt radiowo telewizyjny, projektor z ekranem, stoły i krzesła, zestawy szaf, wyposażenie pokoju wypoczynku i in., a także wyposażenie rehabilitacyjne, m.in. kabina ugiel z osprzętem do rehabilitacji podopiecznych, drobny sprzęt rehabilitacyjny oraz materiały do socjoterapii i zajęć wychowawczych dla dzieci czy terapii zajęciowej dla osób niesamodzielnych. W POD podopieczni otrzymują jednodaniowy posiłek – obiad oraz na bieżąco zapewniana jest żywność w ramach zajęć kulinarnych na śniadanie i podwieczerek seniorów i dzieci uczestniczących w zajęciach. W ramach projektu opłacane są wynagrodzenia pracowników Centrum.

Łącznie przyznana pomoc w ramach projektu: 1 575 864,00

w tym:

- dofinansowanie projektu z UE: 1 497 070,80

- wkład własny: 78 793,20

Wydatki poniesione w 2022 r.: 307 653,28 zł

#### Zatrudnienie

Lp.	Stanowisko	Ilość osób	Ilość etatu
1	kierownik Centrum Reaktywacja/kierownik Placówki Wsparcia Dziennego	1	0,50
2	wychowawca w PWD	2	0,50
3	socjoterapeuta	1	0,50
4	opiekun osób niesamodzielnych	2	2,00
5	terapeuta zajęciowy	1	0,50
6	asystent osoby niepełnosprawnej	3	3,00
7	sprzątaczką	1	1,00
razem:		11	8,50

W ramach swej działalności Centrum organizuje zajęcia stałe w placówkach jak i zajęcia warsztatowe oraz spotkania ze specjalistami takimi jak: prawnik, doradca zawodowy czy psycholog zarówno dla podopiecznych jak i rodziców dzieci czy opiekunów osób niepełnosprawnych.

#### W ramach działalności zrealizowano następujące spotkania ze specjalistami:

Lp.	placówka / specjalista	Ilość godzin*	
		zrealizowane	pozostało
1.	Placówka Wsparcia Dziennego		
1.1	zajęcia językowe	144	32

1.2	psycholog – zajęcia dla dzieci i młodzieży	24	64
1.3	warsztaty z doradcą zawodowym	80	8
1.4	psycholog - zajęcia indywidualne dla rodziców	28	44
1.5	warsztaty dla rodziców „Super tata, super mama”	20	68
1.6	porady prawne dla rodziców	40	4
2.	Punkt Opieki Diennej		
2.1	pielęgniarka (porady, warsztaty)	99	21
2.2	rehabilitacja/ fizjoterapeuta	200	64
2.3	psycholog – spotkania grupowe i indywidualne dla podopiecznych	75	69
2.4	psycholog – spotkania indywidualne dla opiekunów osób niesamodzielnych/ niepełnosprawnych	40	38
2.5	Warsztaty z psychologiem „Rodzina w obliczu niepełnosprawności”	12	54
2.6	Warsztaty opiekuńcze dla opiekunów faktycznych osób niesamodzielnych	48	18
2.7	Doradca zawodowy – zajęcia grupowe dla opiekunów	80	8
2.8	Doradca zawodowy – zajęcia indywidualne dla opiekunów	40	8
2.9	porady prawne dla opiekunów faktycznych osób niesamodzielnych	40	4

\*na dzień 31.03.2023 r.

Podopieczni Centrum w minionym okresie sprawozdawczym uczestniczyli m.in. w:

- stacjonarnych zajęciach cyklicznych,
- spotkaniach integracyjnych w placówkach funkcjonujących na terenie miasta (m.in. warsztaty artystyczne w WTZ Czersk, warsztaty w DDS+),
- goszczą u siebie inne placówki oraz specjalistów (np. spotkania z policją nt. cyberprzestępczości, spotkania nt. zdrowia – SP ZOZ Czersk, wykłady o tematyce regionalnej i promujące lokalną twórczość (p. Bogumiła Milewska – Zrzeszenie Kaszubsko – Pomorskie),
- wyjazdach integracyjnych (zimowisko, wyjazd do kina w Starogardzie Gdańskim, wyjazd do Honolulu w Chojnicach, wyjazd do Filharmonii Bałtyckiej w Bydgoszczy)
- warsztatach dla rodziców i dzieci (wykłady, zajęcia plenerowe i integracyjne w terenie).

Centrum udostępnia bezpłatnie sale organizacjom pozarządowym z terenu Gminy Czersk (w chwili obecnej są to: Stowarzyszenie „Lepsze Jutro”, Stowarzyszenie Przyjazne Środowisku „BOR-EK” z Klaskawy oraz Klub Seniora „Bratek”), które mają możliwość uczestniczyć w otwartych warsztatach ze specjalistami. W minionym roku były to m.in. warsztaty z zarządzania sobą w czasie – organizacja czasu wolnego, „Na zmianę zawsze jest czas” – zwiększanie samoświadomości, rozpoznawanie schematów i ich uelastycznianie, czy choroby otępienne i alzheimer. Współpraca z organizacjami jest kontynuowana także w roku 2023.

## 2. Świadczenie usług door-to-door na terenie Gminy Czersk

Door-to-door to usługa indywidualnego transportu osoby z potrzebą wsparcia w zakresie mobilności, obejmującą pomoc w wydostaniu się z mieszkania lub innego miejsca, przejazd i pomoc w dotarciu do miejsca docelowego. Pojęcie indywidualnego transportu obejmuje również sytuacje, w których z transportu korzysta w tym samym czasie – o ile pozwalają na to warunki pojazdu - kilka osób uprawnionych, jadąc z jednej wspólnej lokalizacji do wspólnego miejsca docelowego albo jadąc z kilku lokalizacji do wspólnego miejsca docelowego i z powrotem. Przez cały czas realizacji projektu, wydatki były ponoszone zgodnie z harmonogramem. W ramach projektu m.in. zakupiono samochód dostosowany do potrzeb osób z niepełnosprawnością, telefony obsługujące infolinię, opłacano eksploatację auta, dokonywano zakupu paliwa, przystosowano biuro czy wypłacano wynagrodzenia dla pracowników. Cel projektu został osiągnięty - wyjazdy we wskazany cel zamawiających użytkowników m.in: również do miejsc odległych (Gdańsk, Bydgoszcz). W okresie sprawozdawczym odnotowano 302 osoby, które skorzystały z usługi. Łącznie liczba przejechanych km stanowi – 36287. Wszyscy użytkownicy usługi spełnili kryteria grupy docelowej - były to osoby mające problem z mobilnością: ze względu na ograniczenia ruchowe, niepełnosprawność, chorobę, podeszły wiek, samotne, zamieszkujące odległe miejsca naszej gminy (Czersk) gdzie nie dociera jakkolwiek transport publiczny.

Rok 2023 stanowi kontynuację przyjętych w programie założeń.

## 22. Dzienny Dom „Senior+”

---

### Przedmiot działalności:

Dom działa od 31.12.2015 r. w oparciu o Rządowy Wieloletni Program Senior+ na lata 2021-2025 Ministerstwa Rodziny i Polityki Społecznej. Program jest kontynuacją programu wieloletniego Senior+ na lata 2015-2020. Dom mieści się w budynku SPZOZ przy ul. Królowej Jadwigi 4 w Czersku. Głównym przedmiotem działalności placówki jest realizacja założeń wyżej wspomnianego programu, a więc: wsparcie seniorów poprzez umożliwienie im korzystania z oferty na rzecz społecznej aktywizacji – oferty prozdrowotnej, edukacyjnej, kulturalnej, rekreacyjnej i opiekuńczej. Adresatami programu, a więc uczestnikami Dziennego Domu „Senior+” w Czersku są osoby nieaktywne zawodowo w wieku 60+, zamieszkujący na terenie gminy Czersk. Dzienna liczba miejsc w DDS+ w Czersku wynosi 20.

### Zatrudnienie:

Zatrudnienie na dzień 1 stycznia 2022 r. w DDS+ w Czersku wynosiło 4 osoby na 3,5 etatu.

### Polityka senioralna DDS+:

Dzienny Dom „Senior+” w Czersku bierze czynny udział w realizacji założeń Strategii Polityki Senioralnej Gminy Czersk do roku 2030.

Łącznie w 2022 roku z oferty DDS+ w Czersku skorzystało 46 seniorów. Placówka pozwoliła osobom starszym z terenu gminy Czersk na korzystanie z oferty aktywizującej, opiekuńczej, edukacyjnej, kulturalnej, integracyjnej, rekreacyjnej, aktywności ruchowej i kinezyterapii.

Ponadto w placówce odbywały się zajęcia artystyczne: biblioterapia, muzykoterapia, grupa kabaretowa, edukacyjno-warsztatowe, w tym: warsztaty psychologiczne w grupie i indywidualne, warsztaty z rękodzieła, zajęcia kulinarne oraz działał klub gier karcianych, planszowych i komputerowych. Jednostce udało się zorganizować i wdrożyć w życie szereg cennych inicjatyw, takich jak: wycieczki, spotkania i pikniki integracyjne, dzień azjatycki, spotkania okolicznościowe, wystawę rękodzieła i wiele innych.

Seniorzy byli objęci działaniami:

- a) socjalnymi - 46 osób
- b) edukacyjnymi - 46 osób
- c) kulturalno-oświatowymi - 46 osób
- d) sportowo-rekreacyjnymi - 46 osób
- e) aktywności ruchowej lub kinezyterapii - 46 osób
- f) aktywizującymi społecznie - 46 osób
- g) terapii zajęciowej - 46 osób

Odbyte zajęcia w 2022 roku: - rehabilitacja i kinezyterapia (360h) - porady pielęgniarskie (96h) - zajęcia artystyczne (biblioterapia, muzykoterapia, grupa kabaretowa) - masaż (456h) - zajęcia edukacyjno – warsztatowe (w tym: warsztaty psychologiczne w grupie i indywidualne, warsztaty z rękodzieła, zajęcia kulinarne, klub gier karcianych, planszowych, komputerowych).

Zorganizowaliśmy 39 spotkań (np. spotkanie wigilijne, sylwestrowe, andrzejki, tygodnie pielęgnacyjne, Dzień Origami, Dzień Seniora dla 108 osób itp.) wzięliśmy udział w 6 międzypokoleniowych spotkaniach integracyjnych (z dziećmi), zorganizowaliśmy 21 spotkań okolicznościowo tematycznych (np. spotkanie z dzielnicowymi, wykłady, spotkania ze specjalistami, pogadanki), odbyło się 9 wyjazdów/wycieczek poza placówkę oraz wzięliśmy udział w 18 imprezach zorganizowanych przez inne organizacje i instytucje (np. w Senioriadzie, Białej Biesiadzie, biesiadzie borowiackiej itp.)

STYCZEŃ 2022: • Dzień Popcornu, • Międzypokoleniowe spotkanie z wnukami z okazji Dnia Babci i Dziadka, • Zrealizowaliśmy filmik na temat: „Czy młodszy może być również ekspertem starszego?” czyli czego starsi mogą nauczyć się od młodszego pokolenia i odwrotnie – wypowiedzi seniorów – uczestników DDS+ w Czersku, • Dzień Łamigłówek;

LUTY 2022: • Pogadanka na temat starzenia się organizmu, • Dzień zakochanych – Walentynki (poczta walentynkowa, miłosne wspomnienia seniorów, zabawy), • Tłusty czwartek – kulinarne rywalizacje grupowe na najlepszego pączka;

MARZEC 2022: • Dzień Śledzia – zajęcia kulinarne – potrawy ze śledzia, zabawy, zakończenie karnawału, • Pogadanka nt. zdrowotnych właściwości wody, • Dzień Kobiet – dzień piękności i stylu, • Pogadanka z rehabilitantką „Sprzęt rehabilitacyjny w DDS+, jak ćwiczyć, na co pomaga?”;

KWIECIEŃ 2022: • Prima Aprilis – rywalizacje grupowe, konkursy, zabawy na wesoło, • Tydzień pielęgnacyjny: malowanie paznokci, maseczki na twarz, peelingi, henna i regulacja brwi, • Dzień Sportu – rywalizacje sportowe na świeżym powietrzu, • Wielkanocne śniadanie w placówce, • Pogadanka z rehabilitantką „Zespół słabości”, • Rozważania Drogi Krzyżowej przygotowane i czytane przez seniorów, • Prezentacja i pogadanka nt. „Bezpieczeństwa w internecie”, • Pogadanka „Wskazania żywieniowe dla osób starszych”,

MAJ 2022: • Seniorzy – dzieciom – filmik: „Co to jest Polska?” • Dzień Ukraiński – historia + zajęcia kulinarne (ukraińskie pierogi), • Tydzień pielęgnacyjny: malowanie paznokci, maseczki na twarz, peelingi, henna i regulacja brwi, • Dzień Matki i Ojca (wspomnienia z przeszłości + oglądanie zdjęć, zgadywanie czyje dziecko jest na zdjęciu, opowiadanie zabawnych historii związanych z dziećmi, macierzyństwem, ojcostwem),

CZERWIEC 2022: • Zajęcia kulinarne – zdrowe kanapki, • Dzień Poezji, • Pogadanka z rehabilitantką na temat zawałów, • Pogadanka „Dolegliwości i choroby związane z podeszłym wiekiem”

LIPIEC 2022: • Dzień piżamy i dzień czekolady,

SIERPIEŃ 2022: • Dzień Kolorowanek, • Konkurs – Kalambury, • Tydzień pielęgnacyjny, • Dzień Kota – zajęcia stolarskie, • Wykład internetowy: Suplementy diety – bądź świadomym konsumentem – ekspert mgr Sandra Ataniel, dietetyk, • Dzień Miłośników Książek, • Wykład internetowy: Aktywność fizyczna w każdym wieku – ekspert lek. med. Paweł Niziołek, medycyna sportowa, • Dzień kulinarny: obiad + przyrządzanie zdrowych koktajli, sałatka z zupek chińskich, • Wykład internetowy: Profilaktyka po 50-tce, czyli masz wpływ na swoje zdrowie! - ekspert lek. med. Magdalena Gudzińska-Adamczyk, epidemiolog, • Dzień Zamiany Ról – seniorzy wcielą się w rolę pracowników – poprowadzili zajęcia, gimnastykę, muzykoterapię, zorganizowali czas pozostałym przy pomocy personelu), • Wykład internetowy: Nowotwory – współczesna plaga – ekspert lek. med. Magdalena Gudzińska-Adamczyk, epidemiolog,

WRZESIEŃ 2022: • Konkurs gry w Rummikuba, • Tydzień pielęgnacyjny, • Zajęcia stolarskie, • Światowy Dzień Choroby Alzheimera – prezentacja, pogadanka, • Dzień Ziemniaka, zajęcia kulinarne, • Dzień chłopaka,

PAŹDZIERNIK 2022: • Tydzień pielęgnacyjny (henna brwi, malowanie paznokci maseczki itp.), • Malowanie suchymi i mokrymi pastelami krajobrazów martwej natury, • Tworzenie dużego obrazu z krepy (praca wspólna),/ tworzenie makramy, szydełkowanie ozdób świątecznych, haft diamentowy, • Tworzenie obrazków metodą quillingu, • Pogadanka z rehabilitantką na temat zawrotów głowy, • Dzień Origami – nauka składania prostych figur, • Dzień Terapii Zajęciowej – prezentacja multimedialna,

LISTOPAD 2022: • Dzień Zaduszny – montaż słowno-muzyczny „Zaduszki” – wspominamy zmarłych + wizyta na grobach zmarłych uczestników, • Rozgrywki patriotyczne – quizy i zadania, • Tworzenie kalendarza adwentowego, • Pogadanka z rehabilitantką na temat upadków, • Tydzień pielęgnacyjny (henna brwi, malowanie paznokci maseczki itp.), • Wykład p. Bogumiły Milewskiej pt. „Książd

Smagliński”, • Pogadanka z rehabilitantką na temat układu moczowego i raka prostaty, • Andrzejki w DDS+,

GRUDZIEŃ 2022: • Spotkanie z podologiem (pogadanka) – możliwość indywidualnej konsultacji, • Spotkanie z dzielnicowymi (debata), • Spotkanie wigilijne,

Wyjścia/wyjazdy/wycieczki poza placówkę w roku 2022: • Wyjazd do kina do Starogardu Gdańskiego na film „Koniec świata czyli Kogel Mogel 4”, • Biesiada borowiacka Wesele Szttygara w wiosce górniczej w Gostycynie (Piła – Młyn), • Wyjazd do Teatru Muzycznego do Gdyni na spektakl „Mistrz i Małgorzata”, • Warsztaty ozdób wielkanocnych w Bibliotece w Czersku, • Warsztaty ozdób wielkanocnych w Bibliotece w Czersku, • Wyjazd na kręgielnie do Chojnic, • Udział delegacji Senior+ w 15-leciu UTW Czersk, • Wyjazd delegacji do Gostycyna na majówkę, • Wyjazd do Ostrowitego – piknik, • Ognisko wieńczące warsztaty „Nie wyrzucaj, stwórz nowe, bądź EKO”, • Wyjście do przedszkola w Czersku - wręczenie upominków wykonanych przez seniorów (lizaki) dzieciom z przedszkola, • Udział w Biciu Rekordu Polski w tańcu Jerusalema, • Piknik w Leśniczówce w Czersku + urodziny seniorów + zajęcia edukacyjne, • Udział w „Białej Biesiadzie” w Ostrowitym: konkursy na najładniejszy wianek (II miejsce) i strój dla rusalki (I miejsce), • Piknik w Woziwodzie + pogadanka edukacyjna + integracja z seniorami z Gostycyna, • Udział delegacji w zabawie integracyjnej w Laskowicach, • Wyjazd pociągiem do Rytle - spotkanie integracyjne z Klubem Młodzi Duchem – piknik, • Wyjazd do Będźmierowic „Międzypokoleniowe spotkanie z uśmiechem na świeżym powietrzu - od juniora do seniora” - spotkanie integracyjne z dziećmi – grill, zabawy- występ, • Udział w Senioriadzie, • Wyjazd delegacji do Warszawy na V Spotkanie Seniorów - Senioralia 2022, • Udział delegacji w Targach Czasu Wolnego – Hala Sportowa im. Romana Bruskiego – stoisko z rękodziełem, • Bal integracyjny w Laskowicach (delegacja), • Dzień Seniora (organizatorzy) na sali bankietowej „Na Fali” – 108 osób, • Andrzejki w Centrum Reaktywacja – spotkanie integracyjne (delegacja), • Współorganizacja kiermaszu mikołajkowego dla dzieci - wystawa rękodzieła, • Udział w 10-leciu kabaretu „Morowe Babki” – delegacja, • Udział w spotkaniu wigilijnym Civitas Christiana – delegacja.

Oprócz tego comiesięcznie obchodziliśmy urodziny seniorów, odbywały się spotkania Rady Domu (gdzie omawiane były na bieżąco potrzeby seniorów, czekające nas wydarzenia, wyjazdy). Od poniedziałku do piątku odbieraliśmy żywność z Banku Żywności dla Seniorów - 44 osoby w tygodniu. W całym 2022 roku wydano łącznie 3534 porcji obiadów. W placówce regularnie prowadzone były zajęcia z aktywności ruchowej, rehabilitacji i porady pielęgniarstwa, klub gier karcianych, planszowych, komputerowych, zajęcia kulinarne, zajęcia z rękodzieła, warsztaty z psychologiem, prowadzony był masaż, odbywała się muzykoterapia, relaksacja, wyjazdy, wycieczki kulturoznawcze. Dzienny Dom „Senior+” w Czersku wziął udział w organizowaniu spotkań integracyjnych różnych środowisk, jak również w imprezach, które wpłynęły na integrację środowisk. Poza tym każdy uczestnik otrzymywał obiad i II śniadanie. DDS + realnie przyczynił się do poprawy jakości życia osób starszych w Gminie Czersk.

## **23. Raport / informacja z realizacji Strategii Rozwiązywania Problemów Społecznych Gminy Czersk na lata 2021-2030**

---

### **Cel strategiczny 1: Zintegrowany system wsparcia rodziny i opieki nad dzieckiem**

1. Liczba rodzin objętych pomocą społeczną ze względu na bezradność w sprawach opiekuńczo-wychowawczych: 70
2. Liczba asystentów rodziny: 2 etaty
3. Liczba rodzin objętych wsparciem asystenta rodziny: 27
4. Liczba funkcjonujących grup wsparcia: 1
5. Liczba dzieci umieszczonych w pieczy zastępczej: 39 (łącznie); 1 w 2022
6. Liczba dzieci, które powróciły z pieczy zastępczej do rodziny biologicznej: 2 w 2022



### **Cel strategiczny 2: Wsparcie osób bezrobotnych**

1. Liczba rodzin korzystających z pomocy społecznej ze względu na bezrobocie: 126
2. Liczba osób skierowanych do prac interwencyjnych: -
3. Liczba osób skierowanych do robót publicznych: 10
4. Liczba osób skierowanych do prac społecznie użytecznych: 8
5. Liczba zawartych kontraktów socjalnych z osobami bezrobotnymi: 8

### **Cel strategiczny 3: Profilaktyka i rozwiązywanie problemów uzależnień**

1. Liczba osób korzystających z konsultacji terapeutycznych: 170
2. Liczba projektów profilaktycznych organizowanych przez organizacje pozarządowe i jednostki organizacyjne miasta: 23
3. Liczba wniosków do GKRPA: 78
4. Liczba złożonych wniosków do sądu w sprawie zastosowania obowiązku poddania się leczeniu odwykowemu: 45

### **Cel strategiczny 4: Przeciwdziałanie przemocy w rodzinie oraz łagodzenie ich skutków**

1. Liczba wszczętych procedur „Niebieskie Karty”: 68
2. Liczba projektów organizowanych przez organizacje pozarządowe i jednostki organizacyjne miasta: 5
3. Liczba osób biorących udział w szkoleniach: 37
4. Liczba zdarzeń edukacyjnych, profilaktycznych i innych związanych z przemocą w rodzinie: 5
5. Liczba osób korzystających z konsultacji terapeutycznych: 67
6. Liczba nowo powstałych mieszkań chronionych: 0
7. Liczba funkcjonujących mieszkań chronionych: 0
8. Liczba osób przebywających w mieszkaniach chronionych: 0
9. Liczba nowo powstałych w okresie sprawozdawczym grup roboczych: 68
10. Liczba członków zespołów: 19

### **Cel strategiczny 5: Wspieranie osób niepełnosprawnych i starszych**

1. Liczba osób starszych (powyżej 60 roku życia) korzystających z pomocy społecznej: 174
2. Liczba osób niepełnosprawnych korzystających z pomocy społecznej: 278
3. Liczba osób starszych i niepełnosprawnych korzystających z usług opiekuńczych: 63
4. Liczba realizowanych programów rządowych na rzecz osób starszych i niepełnosprawnych: 6
5. Liczba funkcjonujących ośrodków wsparcia na rzecz osób starszych i niepełnosprawnych: 4
6. Liczba osób umieszczonych w domach pomocy społecznej: 47

# **Ocena zasobów pomocy społecznej**

Autorzy:

Anna Bielawska-Jutrzenka

Katarzyna Grada

## SPIS TREŚCI

STRONA

1	Wprowadzenie	3
2	Dane o sytuacji demograficznej i społecznej	3
3	Dane o korzystających z pomocy i wsparcia	11
3.1	Dane o korzystających z pomocy i wsparcia GMINA - ZADANIA OPS oraz MOPS, MOPR	37
4	Inne rodzaje pomocy i świadczeń	40
5	Zasoby instytucjonalne pomocy i wsparcia	50
6	Kadra jednostki organizacyjnej pomocy społecznej	60
6.1	Zatrudnienie pomocnicze w jednostce organizacyjnej pomocy społecznej	64
6.2	Zespoły pracy socjalnej i integracji społecznej w jednostce pomocy społecznej	64
7	Środki finansowe na wydatki w pomocy społecznej i innych obszarach polityki społecznej w budżecie jednostki samorządu terytorialnego	64
8	Aktywność projektowo-konkursowa jednostki organizacyjnej pomocy społecznej	67
9	Współpraca z organizacjami pozarządowymi - zadania zlecone w obszarze pomocy i wsparcia	68
10	Wnioski końcowe	68

## 1. Wprowadzenie

Zgodnie z art. 16a ustawy z 12 marca 2004 r. o pomocy społecznej gmina i powiat oraz samorząd województwa zobowiązani są do sporządzenia corocznie oceny zasobów pomocy społecznej w oparciu o analizę lokalnej sytuacji społeczno-demograficznej, która w szczególności winna obejmować: infrastrukturę, kadre, organizacje pozarządowe, nakłady finansowe ponoszone na zadania pomocy społecznej oraz informacje o osobach i rodzinach korzystających z pomocy społecznej. Niniejsza analiza opisuje ww. sytuację w gminie Czersk. Jest to gmina miejsko-wiejska, leżąca w powiecie chojnickim. Gmina Czersk graniczy z gminami: Chojnice, Brusy, Karsin, Kaliska, Czarna Woda, Stara Kiszewa, Osieczna, Śliwice, Tuchola. Siedzibą gminy jest miasto Czersk. Powierzchnia gminy Czersk wynosi 380,1 km<sup>2</sup>, co stanowi 27,94% powierzchni powiatu, 2,08% powierzchni województwa. Gęstość zaludnienia w gminie wynosi 57 osób, w powiecie 72 osoby, w województwie 126 osób na km<sup>2</sup>. (źródło: <https://www.polskawliczbach.pl/pomorskie>)

Poniżej prezentujemy szczegółowe dane o: sytuacji demograficznej, rynku pracy, infrastrukturze społecznej, korzystających z pomocy i wsparcia, świadczeniach pomocy społecznej, zasobach instytucjonalnych pomocy i wsparcia, kadrze pomocy społecznej, środkach finansowych na wydatki w pomocy społecznej i innych obszarach polityki społecznej w budżecie jednostki samorządu terytorialnego, aktywności projektowo-konkursowej jednostki organizacyjnej pomocy społecznej, współpracy z organizacjami pozarządowymi w obszarze pomocy i wsparcia gminy Czersk.

## 2. Dane o sytuacji demograficznej i społecznej

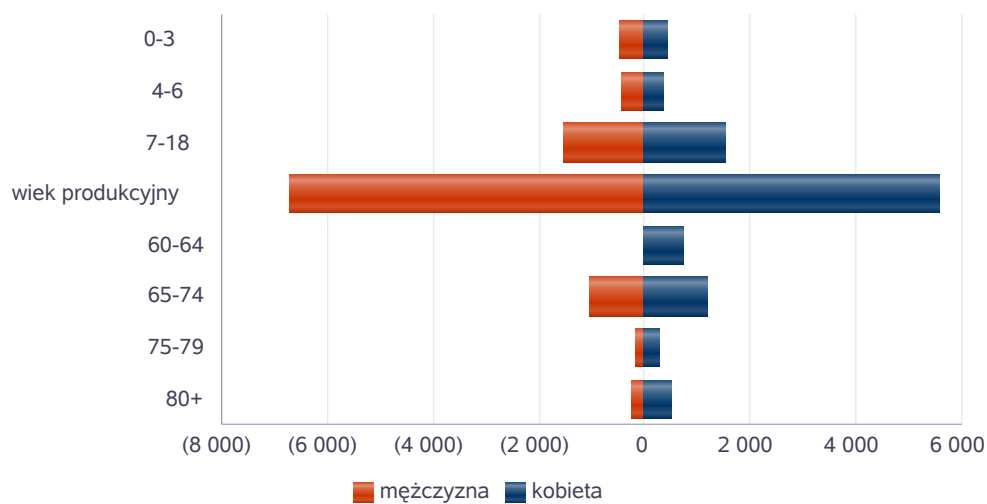
Według stanu na 30 czerwca 2022 roku, liczba ludności gminy Czersk wyniosła 21.297 osób, z czego 50,23% stanowiły kobiety, a 49,77% mężczyźni. Liczba ludności gminy stanowi 22,12% ludności powiatu, 0,90% ludności województwa (źródło: <https://stat.gov.pl>).

Struktura ludności gminy przedstawiała się następująco: osoby w wieku przedprodukcyjnym stanowiły 21,20%, osoby w wieku produkcyjnym 60,52%, a w wieku poprodukcyjnym 18,28%. Według stanu na 31 grudnia 2022 roku stopa bezrobocia dla powiatu wynosiła 8,5% dla województwa wynosiła 4,6%. Liczba osób bezrobotnych zarejestrowanych w gminie Czersk wynosiła 3.071, w tym 65,03% stanowiły kobiety, 34,97% mężczyźni. Udział długotrwale bezrobotnych w stosunku do ogólnej liczby ludności wyniósł 7,81% (źródło: <https://chojnice.praca.gov.pl/rynek-pracy/statystyki-i-analazy>).

W zasobach infrastruktury społecznej gminy znajdują się 2 żłobki dysponujące 165 miejscami, 10 przedszkoli wraz z oddziałami przedszkolnymi przy szkołach, dysponujących około 700 miejscami, 6 świetlic dla dzieci i młodzieży w tym: 5 przyszkolnych i 1 pozaszkolna. Na terenie gminy nie funkcjonują opiekunowie dzienni. Poniżej prezentujemy w formie graficznej i tabelarycznej szczegółowe dane dotyczące demografii (liczbę ludności w podziale na płeć i grupy wiekowe), rynku pracy (liczbę osób bezrobotnych, liczbę bezrobotnych długotrwale, liczbę osób bezrobotnych z prawem do zasiłku, wskaźnik bezrobocia wśród beneficjentów pomocy społecznej) i infrastruktury społecznej (liczba żłobków, liczba opiekunów dziennych, liczba miejsc w żłobkach, liczba dzieci którym nie przyznano miejsca) oraz w formie tabelarycznej informacje o infrastrukturze społecznej zawierające dane własne jednostki dotyczące: liczby mieszkań komunalnych, socjalnych, liczby osób oczekujących na mieszkania komunalne i socjalne, liczby wyroków eksmisyjnych bez wskazania lokalu socjalnego, liczby klubów i innych miejsc spotkań dla seniorów oraz liczby hospicjów na terenie gminy Czersk.

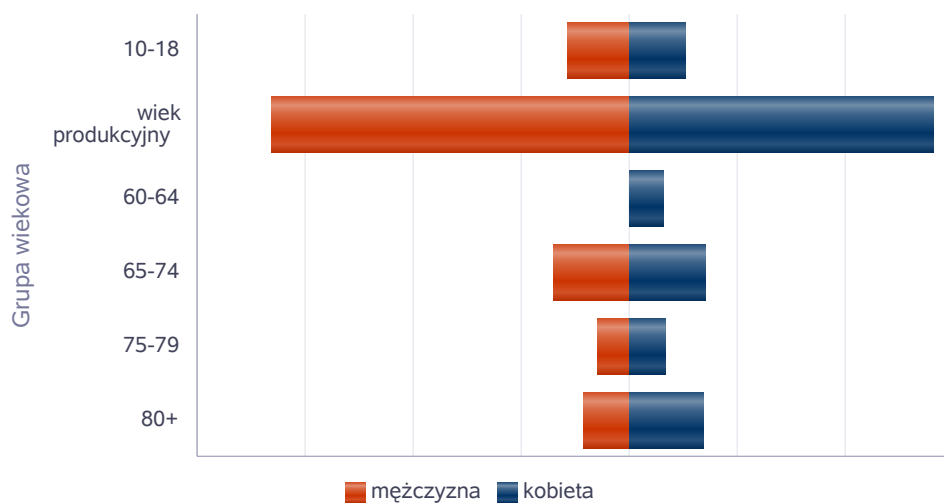
Liczba mieszkańców wg grup wiekowych i płci		
Grupa wiekowa	mężczyzna	kobieta
0-3	486	451
4-6	415	354
7-18	1 547	1 541
wiek produkcyjny	6 707	5 599
60-64		739
65-74	1 022	1 206
75-79	179	278
80+	237	528

Liczba mieszkańców wg grup wiekowych i płci



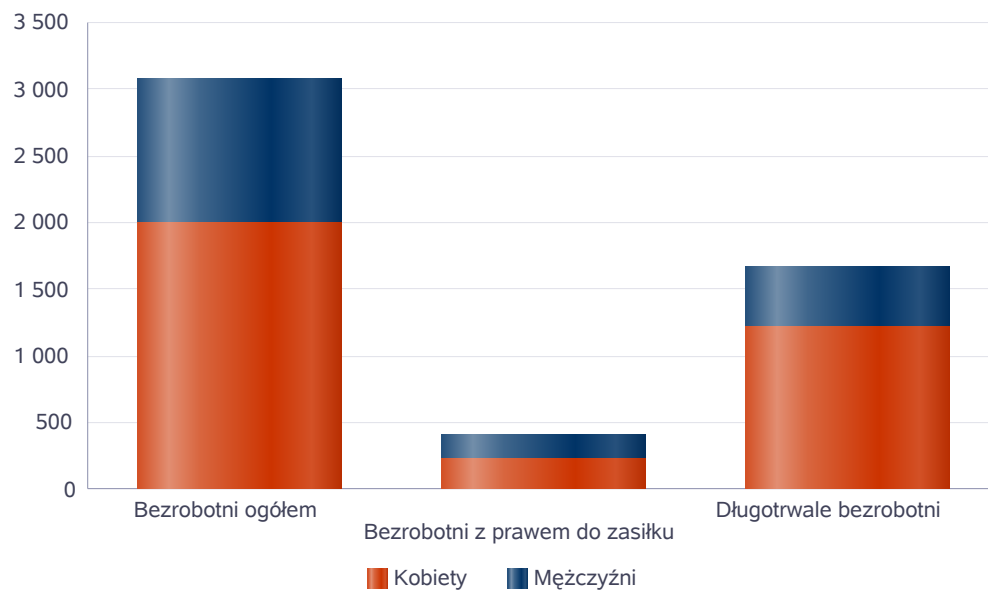
Liczba mieszkańców wg grup wiekowych i płci		
Grupa wiekowa	mężczyzna	kobieta
10-18	1 135	1 039
wiek produkcyjny	6 615	5 622
60-64		614
65-74	1 405	1 409
75-79	580	652
80+	858	1 360

Prognozowana liczba mieszkańców wg grup wiekowych i płci



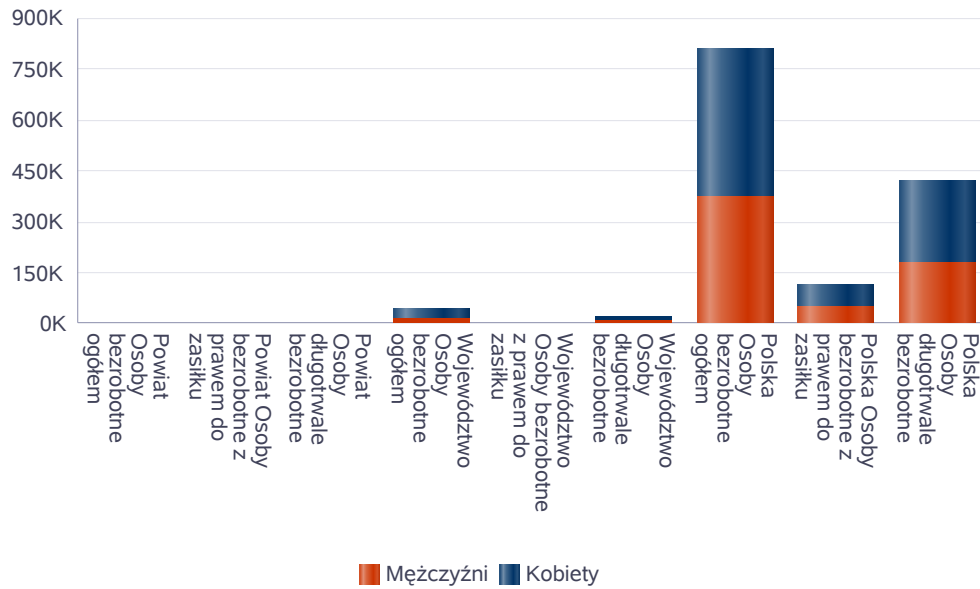
Liczba osób bezrobotnych, liczba długotrwale bezrobotnych oraz liczba osób bezrobotnych z prawem do zasiłku (poziom powiatu)

Status	Ogółem	Mężczyźni	Kobiety
Bezrobotni ogółem	3 071	1 074	1 997
Bezrobotni z prawem do zasiłku	410	179	231
Długotrwale bezrobotni	1 664	445	1 219



Wykres prezentuje liczbę osób bezrobotnych, liczbę bezrobotnych długotrwale oraz liczbę osób bezrobotnych z prawem do zasiłku, ogółem i w podziale na płeć.

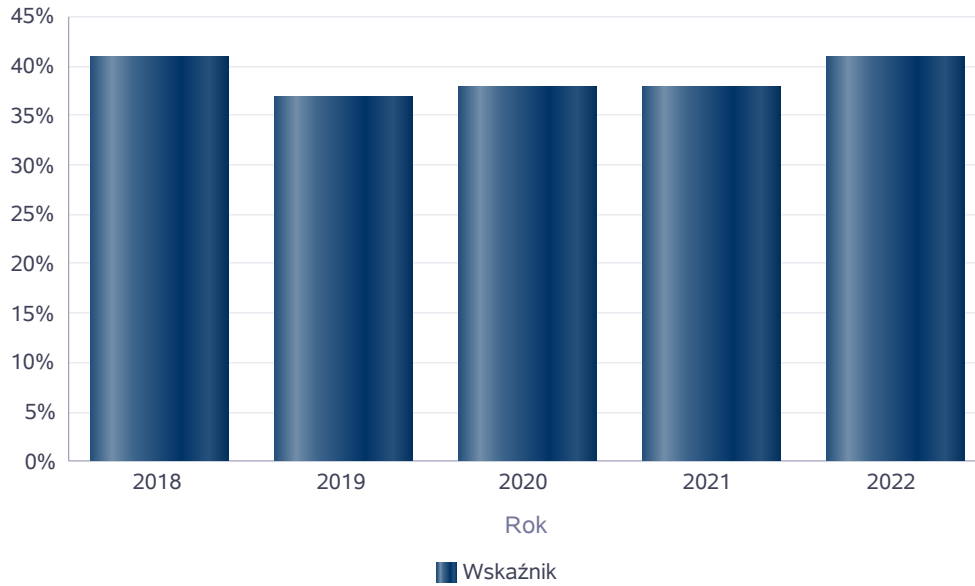
Status	Powiat		Województwo		Polska	
	Kobiety	Mężczyźni	Kobiety	Mężczyźni	Kobiety	Mężczyźni
Osoby bezrobotne ogółem	1 997	1 074	25 790	16 607	435 508	375 290
Osoby bezrobotne z prawem do zasiłku	231	179	3 973	2 324	65 105	50 187
Osoby długotrwale bezrobotne	1 219	445	12 873	6 478	237 119	181 721





Wskaźnik bezrobocia wśród beneficjentów pomocy społecznej. Wskaźnik obliczany jako stosunek liczby osób w rodzinach korzystających z pomocy społecznej z powodu bezrobocia do liczby osób w rodzinach korzystających z pomocy ogółem.

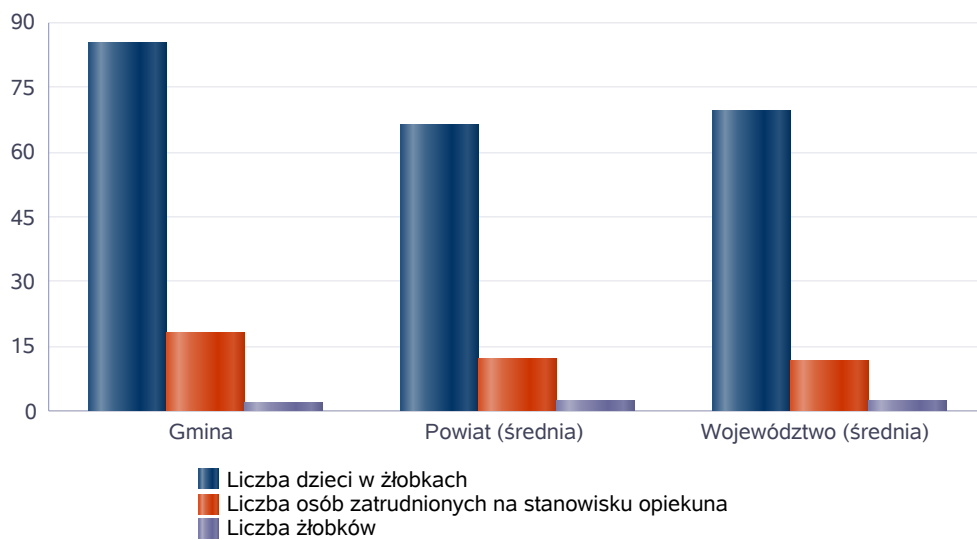
Rok	Wskaźnik
2018	41%
2019	37%
2020	38%
2021	38%
2022	41%



## Liczba placówek i miejsc dla dzieci

Jednostka terytorialna	Miara	Wartość liczbowa
Gmina	Liczba dzieci w żłobkach	85,00
Gmina	Liczba osób zatrudnionych na stanowisku opiekuna	18,00
Gmina	Liczba żłobków	2,00
Powiat (średnia)	Liczba dzieci w żłobkach	66,00
Powiat (średnia)	Liczba osób zatrudnionych na stanowisku opiekuna	12,20
Powiat (średnia)	Liczba żłobków	2,20
Województwo (średnia)	Liczba dzieci w żłobkach	69,20
Województwo (średnia)	Liczba osób zatrudnionych na stanowisku opiekuna	11,69
Województwo (średnia)	Liczba żłobków	2,24

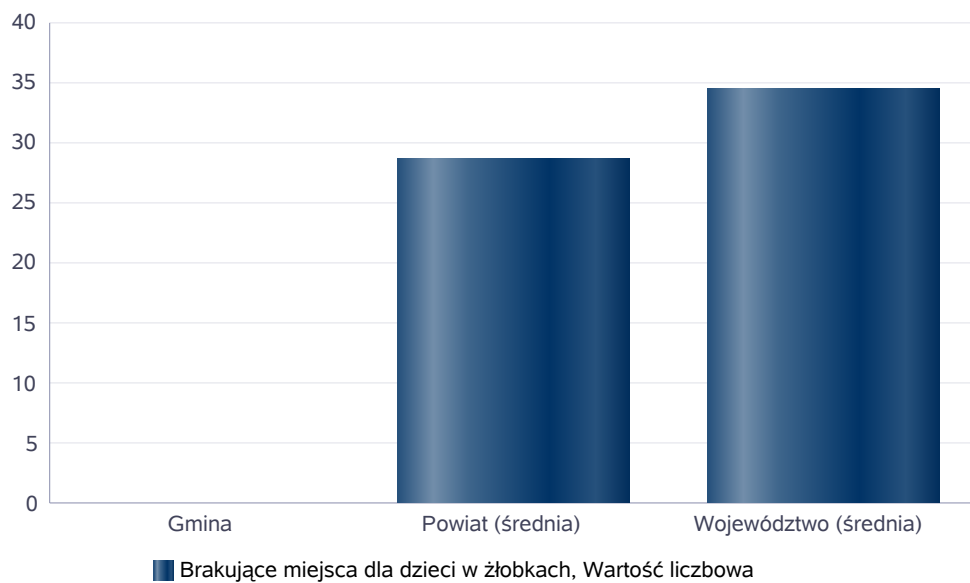
### Infrastruktura opieki nad dziećmi



## Liczba placówek i miejsc dla dzieci

Jednostka terytorialna	Miara	Wartość liczbową
Gmina	Brakujące miejsca dla dzieci w żłobkach	0,00
Powiat (średnia)	Brakujące miejsca dla dzieci w żłobkach	28,60
Województwo (średnia)	Brakujące miejsca dla dzieci w żłobkach	34,33

### Infrastruktura opieki nad dziećmi



**INFRASTRUKTURA SPOŁECZNA**  
**(stan na 31.XII)**

WYSZCZEGÓLNIENIE		Rok 2021	Rok oceny 2022	Prognoza 2023*
<b>INFRASTRUKTURA SPOŁECZNA</b>				
Liczba mieszkań komunalnych w zasobie gminy	1	258	245	257
Liczba wniosków złożonych na mieszkanie komunalne z zasobów gminy	2	61	68	80
w tym z wiersza 1: Liczba mieszkań socjalnych (lokali)	3	4	3	3
Liczba oczekujących na mieszkanie socjalne	4	14	20	20
Liczba wyroków eksmisyjnych bez wskazania lokalu socjalnego	5	1	0	0
Liczba klubów i innych miejsc spotkań dla seniorów	6	7	7	8
Liczba hospicjów	7	0	0	0
Liczba ośrodków dla cudzoziemców	8	X	X	X

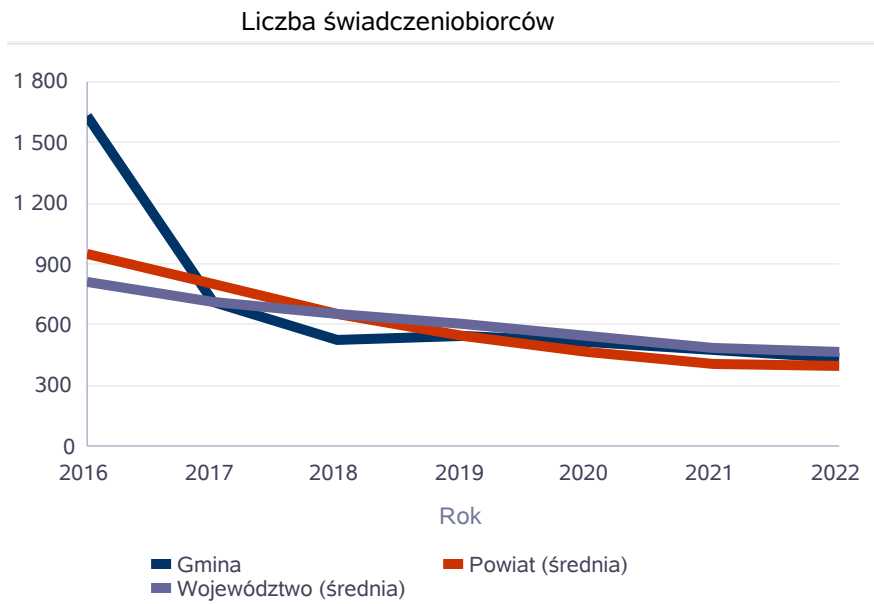
\* Wielkość prognozy nie dotyczy wartości przyrostu lub spadku. W przypadku braku możliwości oszacowania wielkości liczbowych dla prognozy należy wpisać liczby odpowiadające danym z kolumny "Rok oceny 2022". Niniejsza instrukcja dotyczy wypełniania wszystkich tabel OZPS.

### 3. Dane o korzystających z pomocy i wsparcia

Pomoc i wsparcie w gminie Czersk z pomocy społecznej w 2022 roku uzyskały 653 osoby, co stanowiło 3,11% wszystkich mieszkańców gminy. W roku oceny, w stosunku do 2021 roku, łączna liczba osób korzystających z pomocy i wsparcia zmniejszyła się o 12 osób. Natomiast liczba rodzin, którym przyznano świadczenie z pomocy społecznej zmniejszyła się w stosunku do roku poprzedniego o 38 osób. W przypadku długotrwale korzystających z pomocy społecznej ich liczba osiągnęła poziom 214 osób, co oznaczało spadek w stosunku do roku 2021 o 24 osoby. W gminie Czersk najczęściej występującymi przyczynami trudnej sytuacji życiowej osób i rodzin a jednocześnie powodami ubiegania się o pomoc społeczną, wskazanymi przez Centrum Usług Społecznych w 2022 roku było kolejno: długotrwała lub ciężka choroba, niepełnosprawność, bezrobocie. Poniżej prezentujemy w formie graficznej i tabelarycznej szczegółowe dane dotyczące: liczby rodzin i osób w rodzinach korzystających z pomocy społecznej w podziale na wiek i płeć, wskaźnika deprivacji lokalnej, liczby korzystających z pomocy społecznej w podziale na płeć i grupy wiekowe, liczby osób i rodzin korzystających ze świadczeń pieniężnych i niepieniężnych, liczby osób korzystających z usług opiekuńczych i specjalistycznych usług opiekuńczych dla osób z zaburzeniami psychicznymi, liczby rodzin korzystających z poradnictwa specjalistycznego, wskaźnika pracy socjalnej, liczby rodzin korzystających z interwencji kryzysowej, wskaźnika kontraktu socjalnego w podziale na typy, wskaźnika projektów socjalnych.

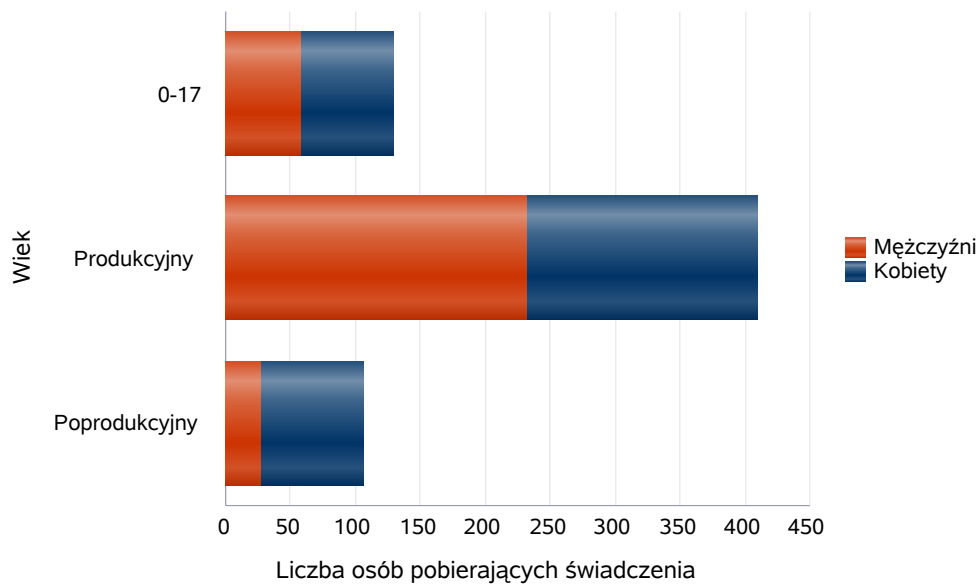
Liczba osób korzystających ze świadczeń na podstawie wydanych decyzji

	Liczba świadczeniobiorców						
	2016	2017	2018	2019	2020	2021	2022
Gmina	1 632	709	521	549	515	477	439
Powiat (średnia)	953	804	656	547	468	409	395
Województwo (średnia)	811	715	651	604	545	491	471



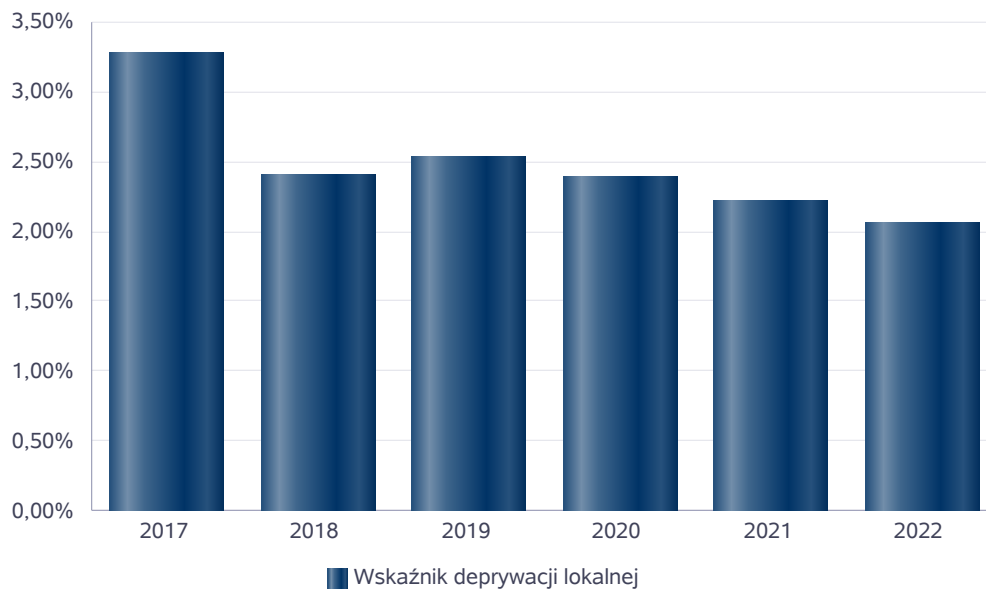
Liczba osób korzystających z pomocy społecznej w podziale na wiek i płeć wg liczby wypłaconych świadczeń

Grupa	Ogółem	Kobiety	Mężczyźni
0-17	130	71	59
Produkcyjny	410	178	232
Poprodukcyjny	107	79	28



## Wskaźnik deprivacji lokalnej

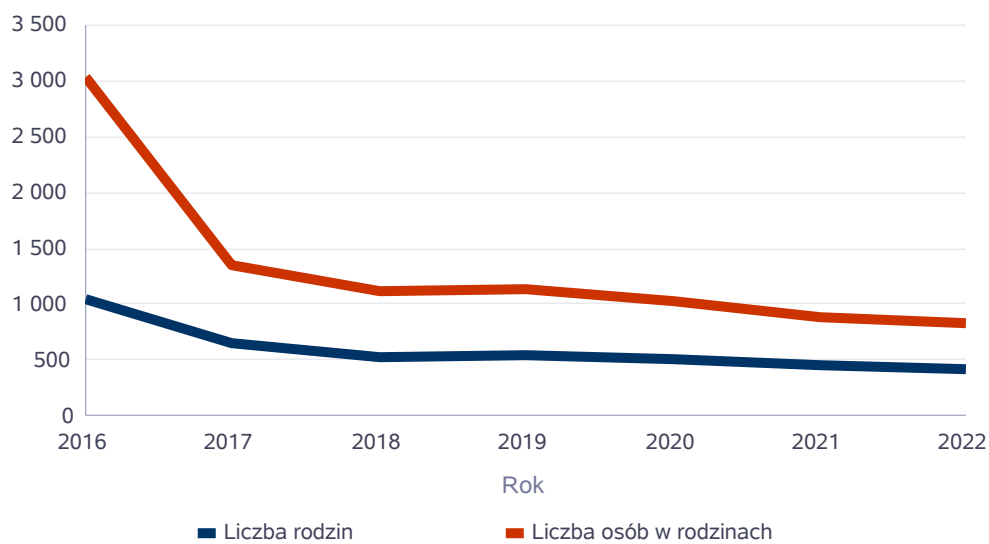
Rok	Wskaźnik deprivacji lokalnej
2017	3,28%
2018	2,41%
2019	2,54%
2020	2,38%
2021	2,21%
2022	2,06%



## Liczba rodzin i liczba osób w rodzinach korzystających z pomocy społecznej

Rok	Liczba rodzin	Liczba osób w rodzinach
2016	1 044	3 031
2017	652	1 350
2018	519	1 117
2019	536	1 137
2020	508	1 019
2021	457	886
2022	423	820

Korzystający z pomocy społecznej

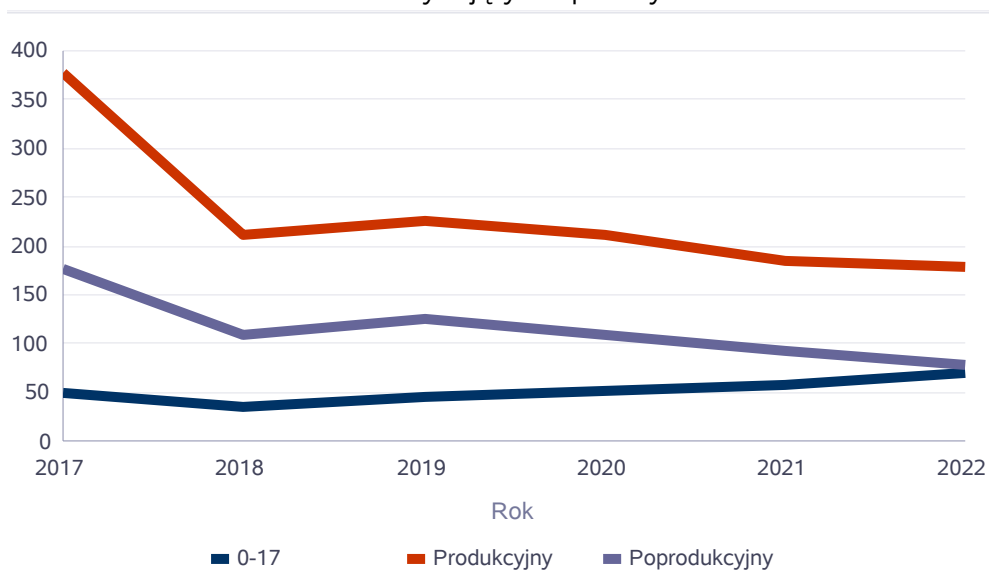




## Liczba kobiet korzystających z pomocy społecznej

Poziom	Wiek	Liczba kobiet korzystających z pomocy					
		2017	2018	2019	2020	2021	2022
Czersk	0-17	49	36	45	52	57	71
	Produkcyjny	377	211	225	211	184	178
	Poprodukcyjny	176	110	126	110	93	79
Powiat (średnia)	0-17	218	203	156	126	117	106
	Produkcyjny	435	243	219	205	180	153
	Poprodukcyjny	116	66	67	59	53	45
Województwo (średnia)	0-17	148	132	120	106	91	100
	Produkcyjny	215	179	164	158	141	140
	Poprodukcyjny	83	80	83	74	73	69

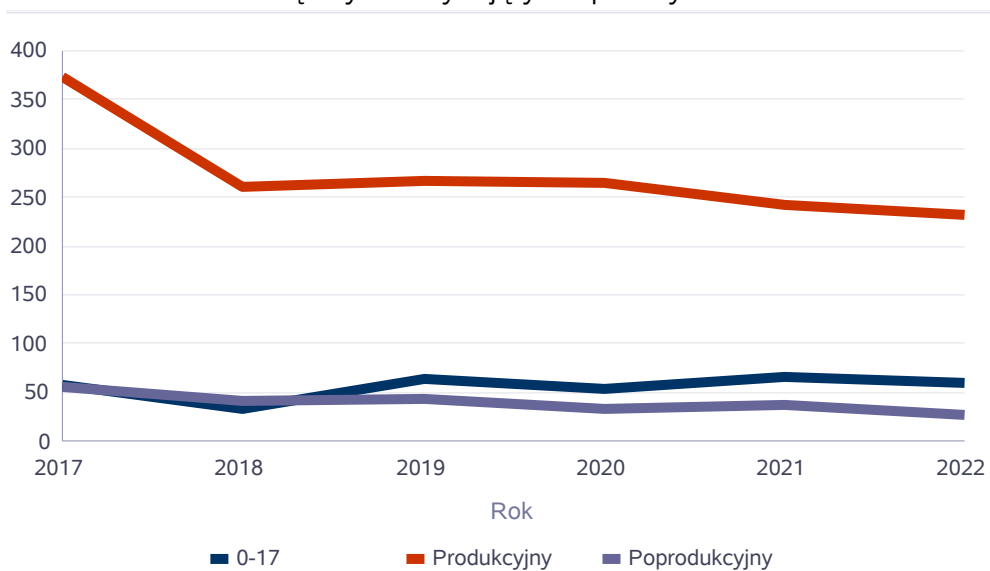
Liczba kobiet korzystających z pomocy



## Liczba mężczyzn korzystających z pomocy społecznej

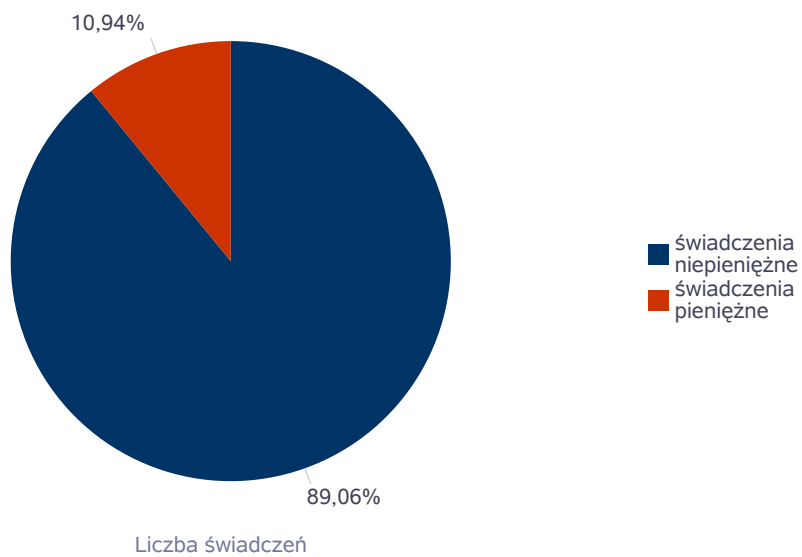
Poziom	Wiek	Liczba mężczyzn korzystających z pomocy					
		2017	2018	2019	2020	2021	2022
Czersk	0-17	57	33	63	53	65	59
	Produkcyjny	374	260	266	264	243	232
	Poprodukcyjny	55	42	44	34	37	28
Powiat (średnia)	0-17	221	205	159	126	114	107
	Produkcyjny	462	272	253	239	215	196
	Poprodukcyjny	41	24	23	20	24	20
Województwo (średnia)	0-17	160	142	130	115	98	107
	Produkcyjny	251	213	202	199	182	165
	Poprodukcyjny	31	29	30	29	30	30

Liczba mężczyzn korzystających z pomocy



## Liczba świadczeń pieniężnych i niepieniężnych z pomocy społecznej

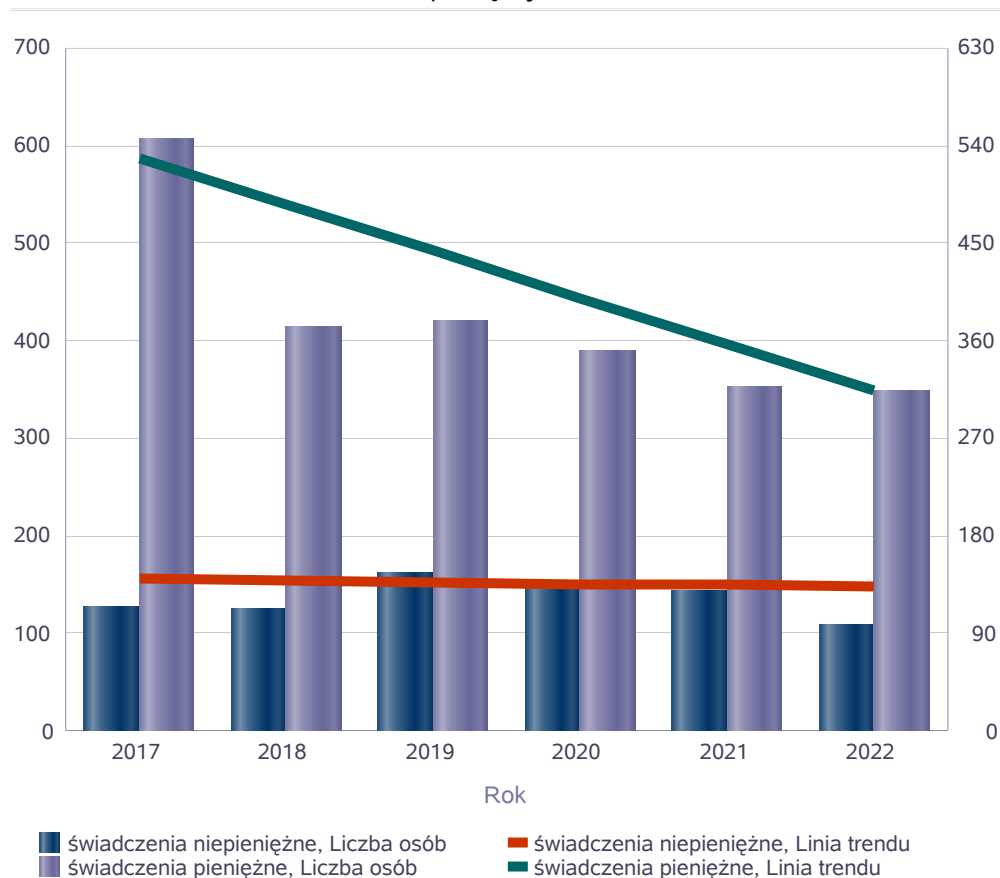
Rodzaj świadczenia	Liczba świadczeń
świadczenia niepieniężne	24 222
świadczenia pieniężne	2 974



## Liczba osób korzystających z świadczeń pieniężnych i niepieniężnych

Rodzaj świadczenia	Liczba osób					
	2017	2018	2019	2020	2021	2022
świadczenia niepieniężne	127	126	163	152	144	108
świadczenia pieniężne	606	414	419	389	352	348

Liczba osób korzystających z świadczeń pieniężnych i niepieniężnych

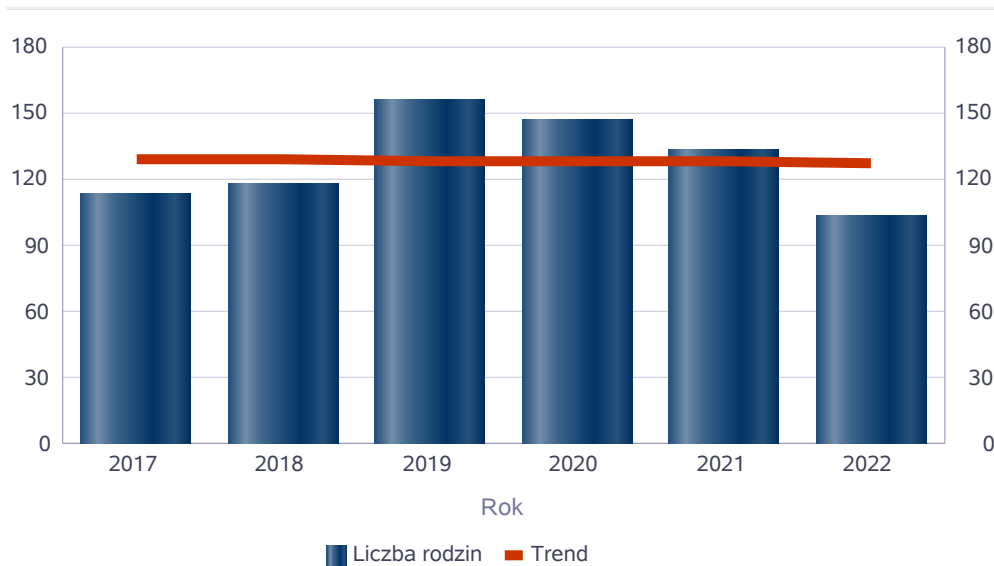


## Liczba rodzin korzystających z świadczeń pieniężnych i niepieniężnych

Rodzaj świadczenia	Liczba rodzin					
	2017	2018	2019	2020	2021	2022
świadczenia niepieniężne	113	118	156	147	133	103
świadczenia pieniężne	576	390	399	380	337	337

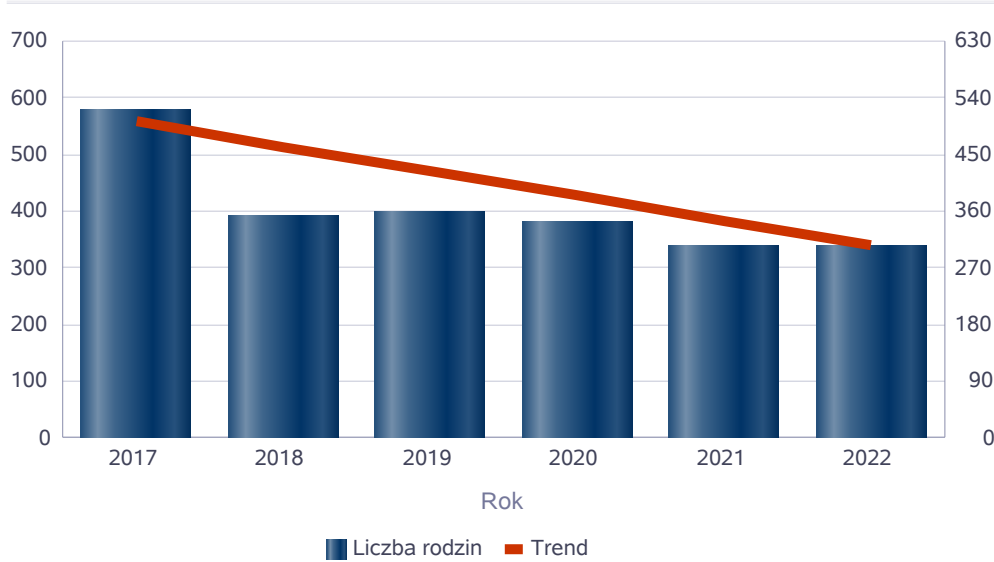
### świadczenia niepieniężne

Liczba rodzin



### świadczenia pieniężne

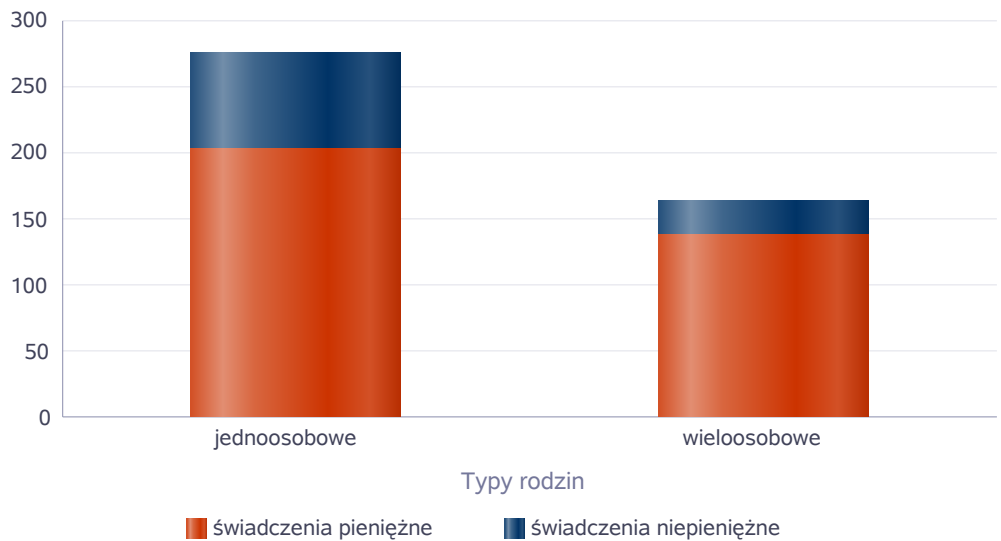
Liczba rodzin



## Rodzaje świadczeń, z których korzystają poszczególne typy rodzin

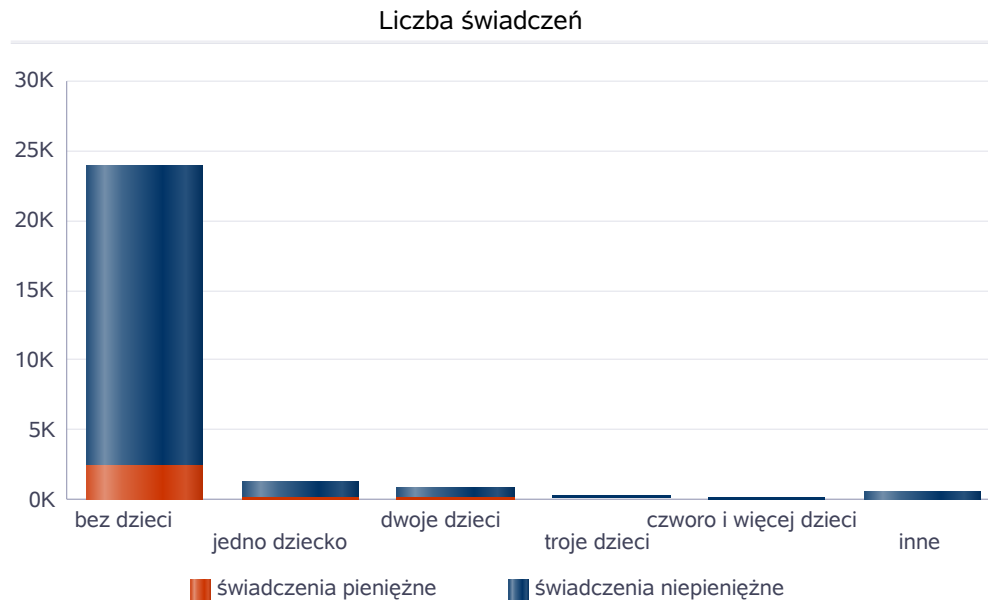
Typy rodzin	Liczba rodzin pobierających świadczenia		
	Ogółem	Świadczenia pieniężne	Świadczenia niepieniężne
jednoosobowe	262	202	74
wielooosobowe	159	137	26

Liczba rodzin pobierających świadczenia



Rodzaje świadczeń, z których korzystają poszczególne typy rodzin ze względu na liczbę dzieci

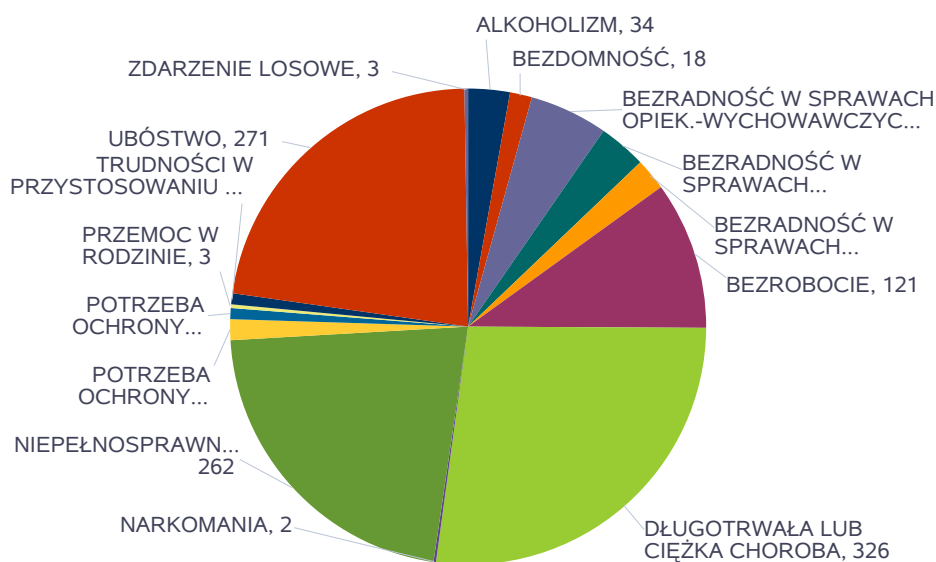
Typ rodziny	Liczba świadczeń		
	Ogółem	Świadczenia pieniężne	Świadczenia niepieniężne
bez dzieci	23895	2419	21476
jedno dziecko	1324	185	1139
dwoje dzieci	856	143	713
troje dzieci	350	140	210
czworo i więcej dzieci	222	52	170
inne	549	35	514



## Powody udzielania pomocy rodzinom

Powody udzielenia pomocy i wsparcia - ranking	LICZBA RODZIN OGÓŁEM
DŁUGOTRWAŁA LUB CIĘŻKA CHOROBA	326
UBÓSTWO	271
NIEPEŁNOSPRAWNOŚĆ	262
BEZROBOCIE	121
BEZRADNOŚĆ W SPRAWACH OPIEK.-WYCHOWAWCZYCH I PROWADZENIA GOSPODARSTWA DOMOWEGO - OGÓŁEM	64
BEZRADNOŚĆ W SPRAWACH OPIEK.-WYCHOWAWCZYCH I PROWADZENIA GOSPODARSTWA DOMOWEGO - OGÓŁEM - W TYM: RODZINY NIEPEŁNE	39
ALKOHOLIZM	34
BEZRADNOŚĆ W SPRAWACH OPIEK.-WYCHOWAWCZYCH I PROWADZENIA GOSPODARSTWA DOMOWEGO - OGÓŁEM - W TYM: RODZINY WIELODZIECNE	26
BEZDOMNOŚĆ	18
POTRZEBA OCHRONY MACIERZYŃSTWA	17
POTRZEBA OCHRONY MACIERZYŃSTWA - W TYM: POTRZEBA OCHRONY WIELODZIECNOŚCI	9
TRUDNOŚCI W PRZYSTOSOWANIU DO ŻYCIA PO ZWOLNIENIU Z ZAKŁADU KARNEGO	9
PRZEMOC W RODZINIE	3
ZDARZENIE LOSOWE	3
NARKOMANIA	2

### Powody udzielenia pomocy i wsparcia

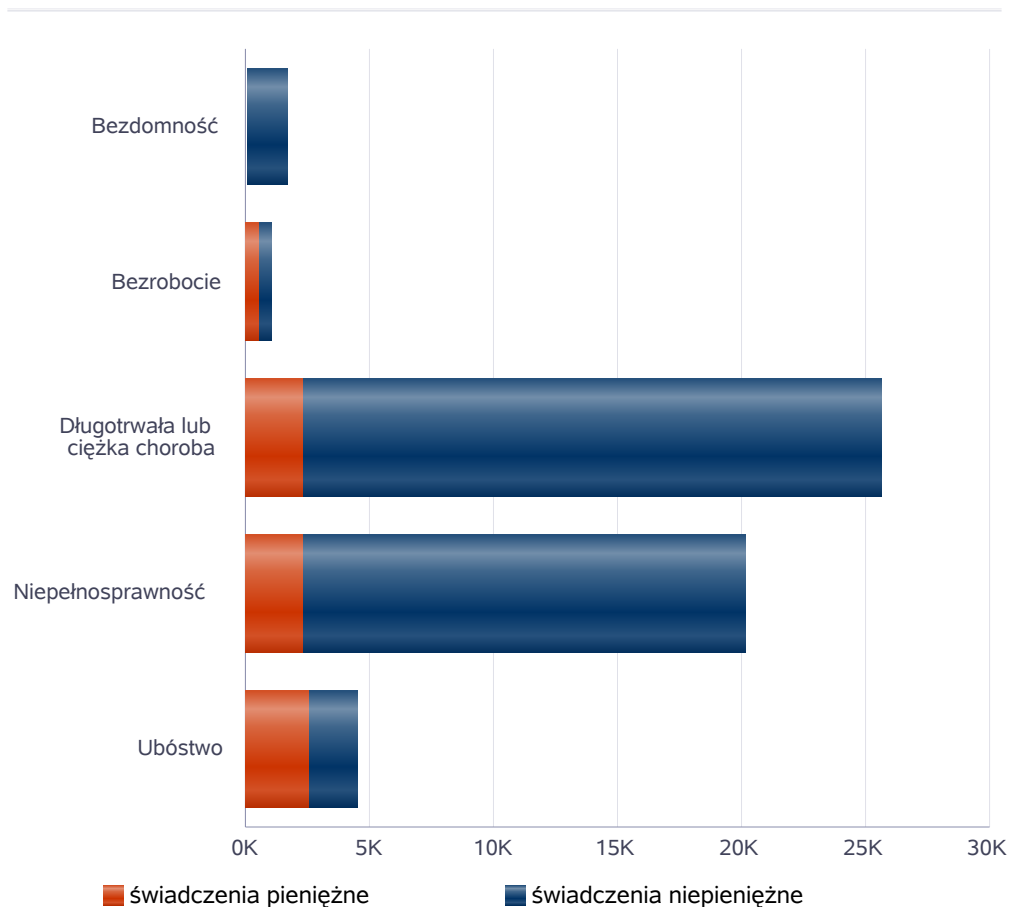




## Główne powody przyznania świadczeń w roku

Powód przyznania	Ogółem	Liczba świadczeń	
		świadczenia niepieniężne	świadczenia pieniężne
Długotrwała lub ciężka choroba	25 661	23 300	2 361
Niepełnosprawność	20 201	17 850	2 351
Ubóstwo	4 485	1 923	2 562
Bezdomność	1 659	1 612	47
Bezrobocie	1 070	480	590

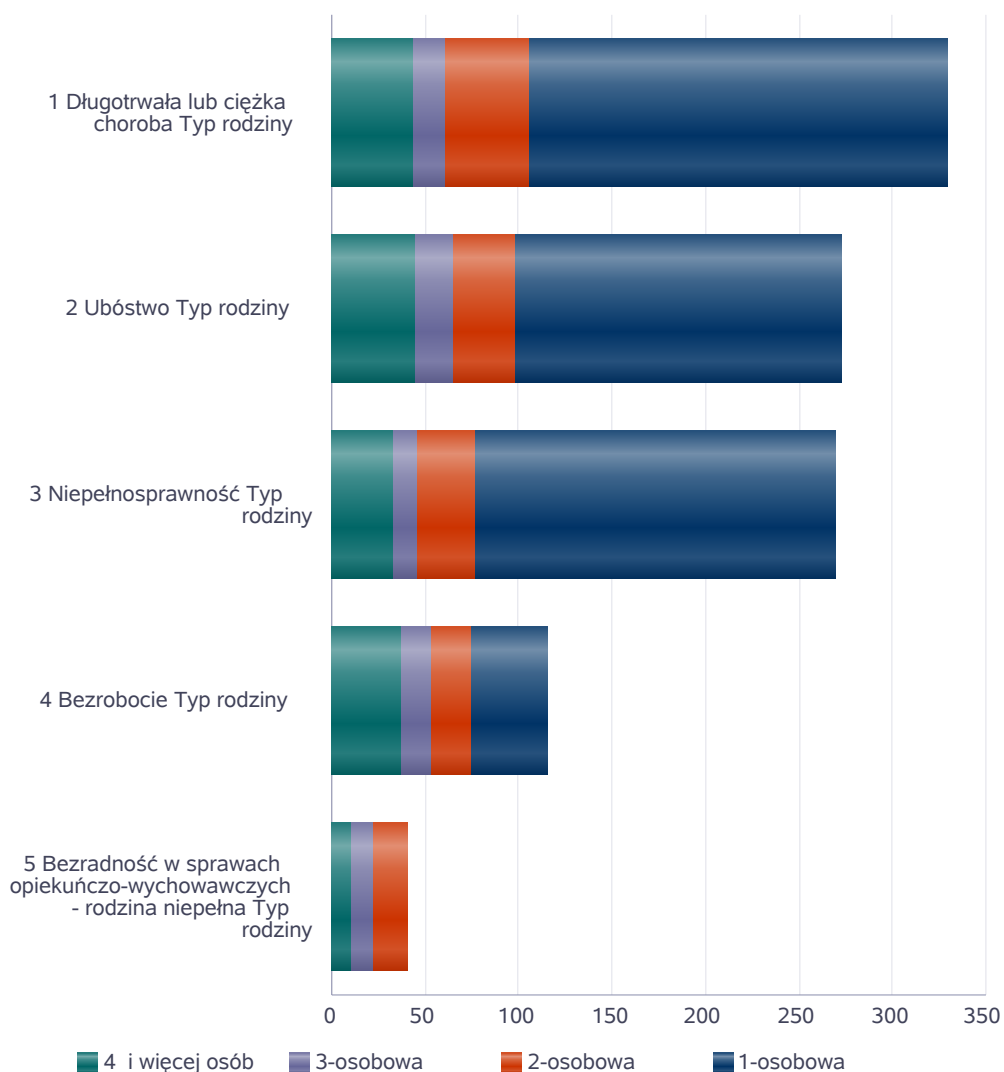
Liczba świadczeń



## Główne powody przyznawania pomocy dla rodzin jednoosobowych i wieloosobowych

Powód przyznania	Ogółem	Typ rodziny			
		1-osobowa	2-osobowa	3-osobowa	4 i więcej osób
Długotrwała lub ciężka choroba	330	224	45	17	44
Ubóstwo	273	175	33	20	45
Niepełnosprawność	270	193	31	13	33
Bezrobocie	116	41	21	17	37
Bezradność w sprawach opiekuńczo-wychowawczych - rodzina niepełna	42	1	18	12	11

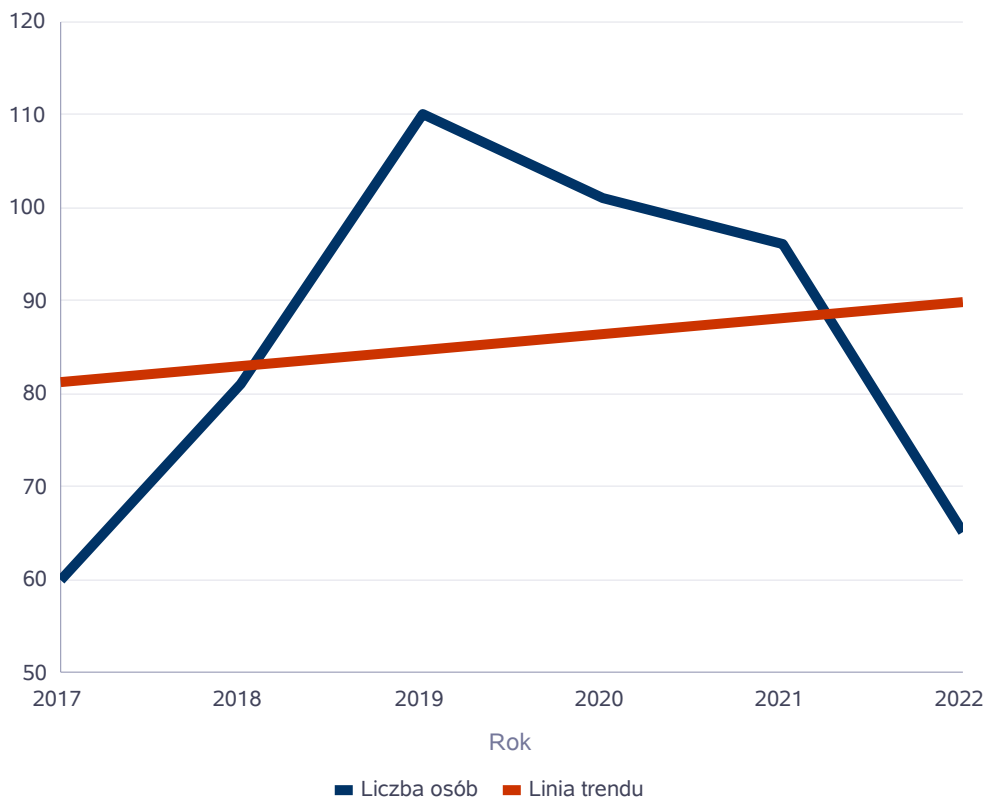
Liczba rodzin pobierających świadczenia wg powodów



## Liczba osób korzystających ze usług opiekuńczych

Rok	Liczba osób
2017	60
2018	81
2019	110
2020	101
2021	96
2022	65

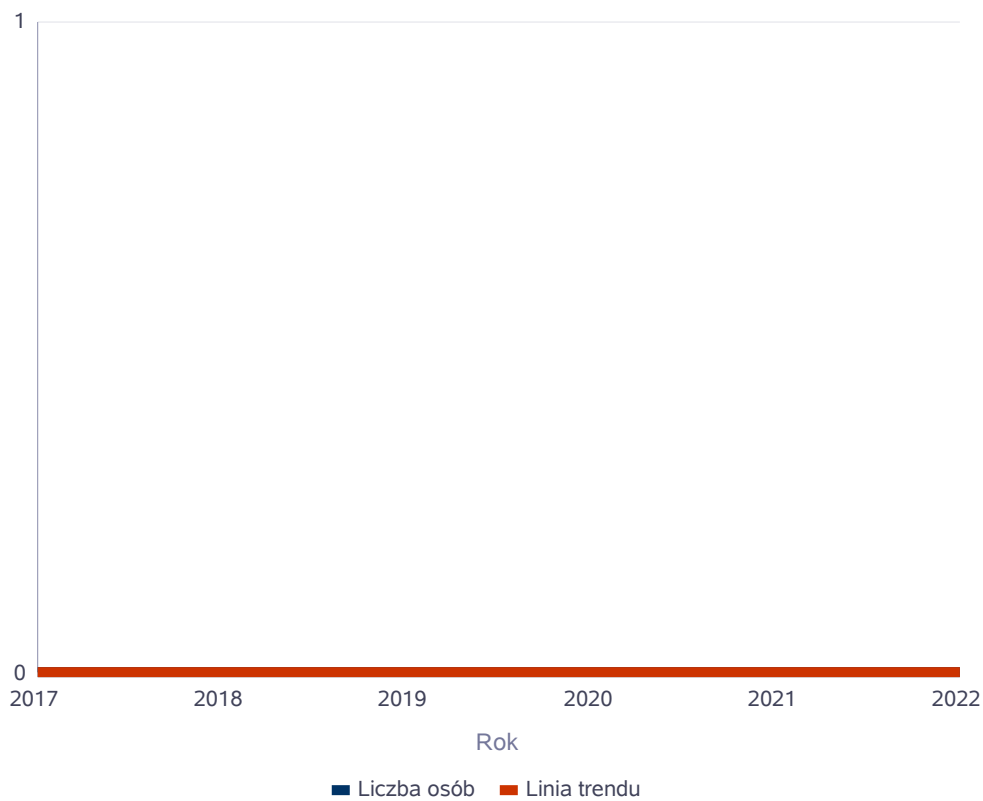
Liczba osób



## Liczba osób korzystających z specjalistycznych usług opiekuńczych

Rok	Liczba osób
2017	0
2018	0
2019	0
2020	0
2021	0
2022	0

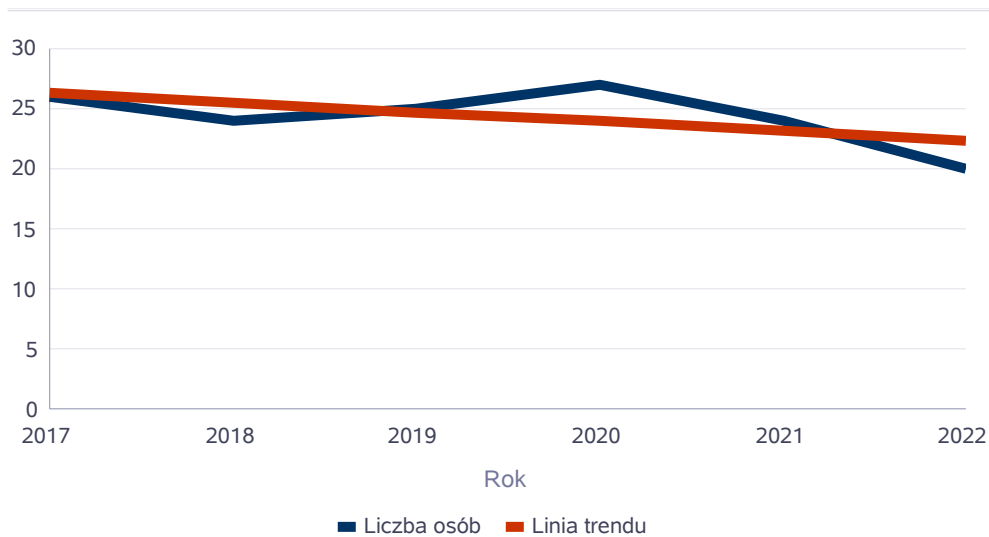
Liczba osób



Liczba osób korzystających z usług specjalistycznych opiekuńczych dla osób z zaburzeniami psychicznymi

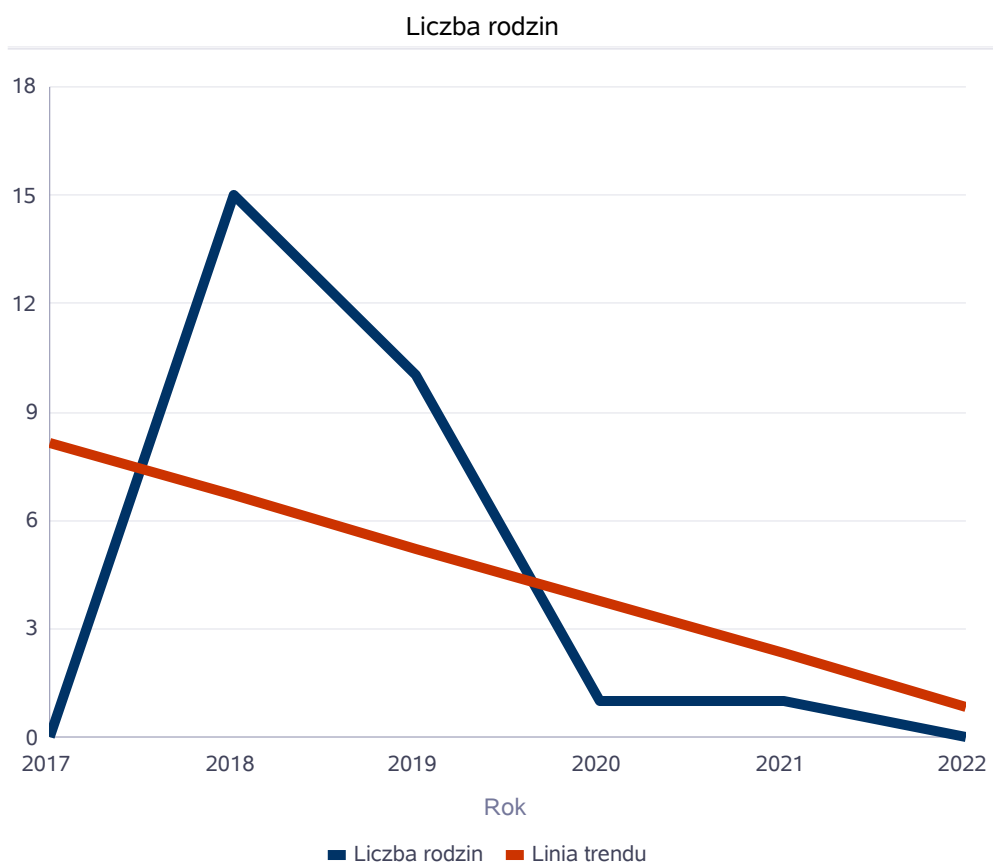
Rok	Liczba osób
2017	26
2018	24
2019	25
2020	27
2021	24
2022	20

Liczba osób



## Liczba rodzin korzystających z poradnictwa specjalistycznego

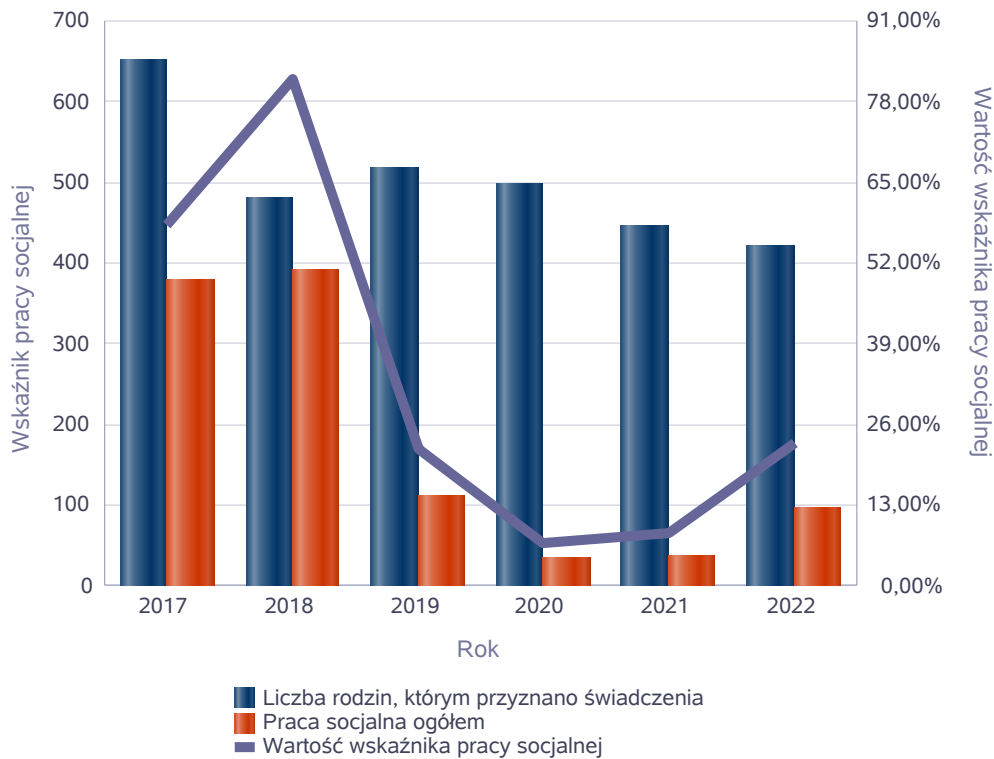
Rodzaj	Liczba rodzin w latach					
	2017	2018	2019	2020	2021	2022
Poradnictwo specjalistyczne	0	15	10	1	1	0



Wskaźnik pracy socjalnej - wskaźnik obliczany jako stosunek liczby rodzin objętych pracą socjalną do rodzin osób, którym przyznano świadczenie pomnożony przez 100%

	2017	2018	2019	2020	2021	2022
Wskaźnik pracy socjalnej	58,13%	81,67%	21,86%	6,84%	8,30%	23,10%
Liczba rodzin, którym przyznano świadczenia	652	480	517	497	446	420
Praca socjalna ogółem	379	392	113	34	37	97

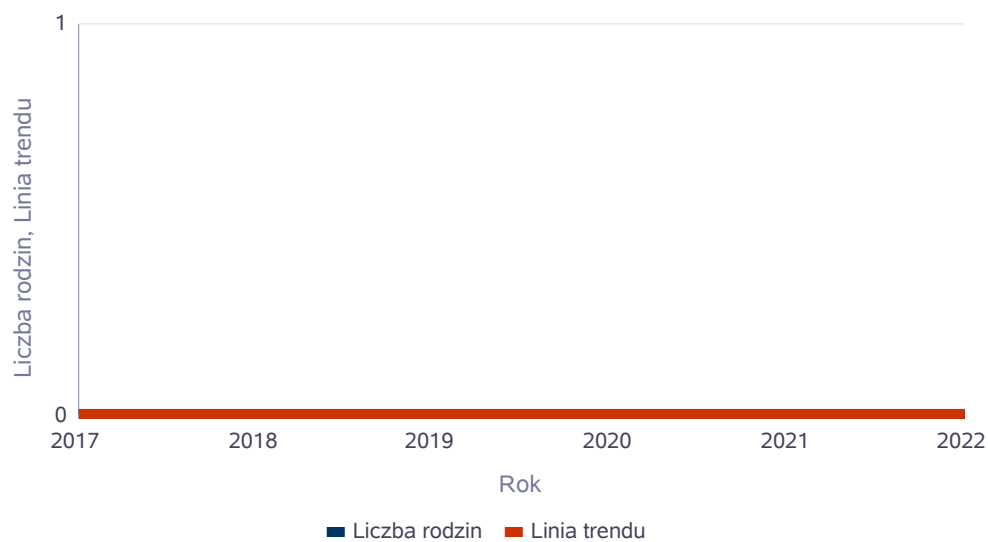
Wskaźnik pracy socjalnej



## Liczba rodzin korzystających z interwencji kryzysowej

Udzielone świadczenia	Liczba rodzin					
	2017	2018	2019	2020	2021	2022
Interwencja kryzysowa	0	0	0	0	0	0

Liczba rodzin korzystających z interwencji kryzysowej



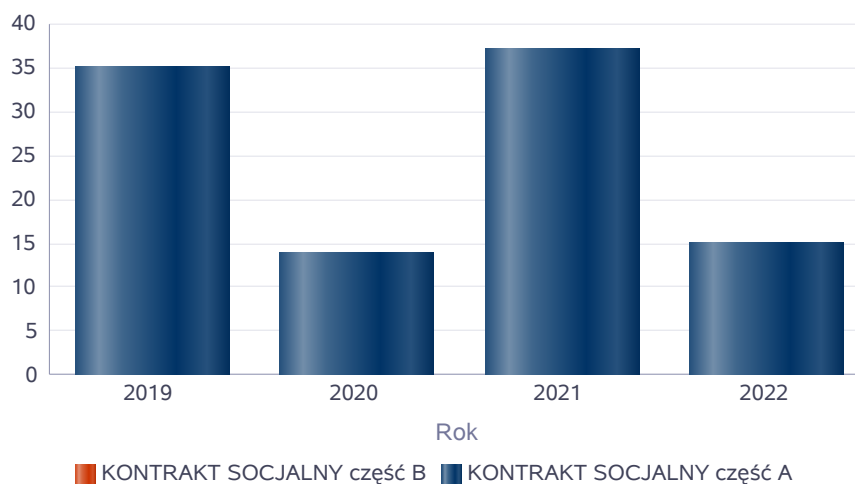


## Kontrakt socjalny

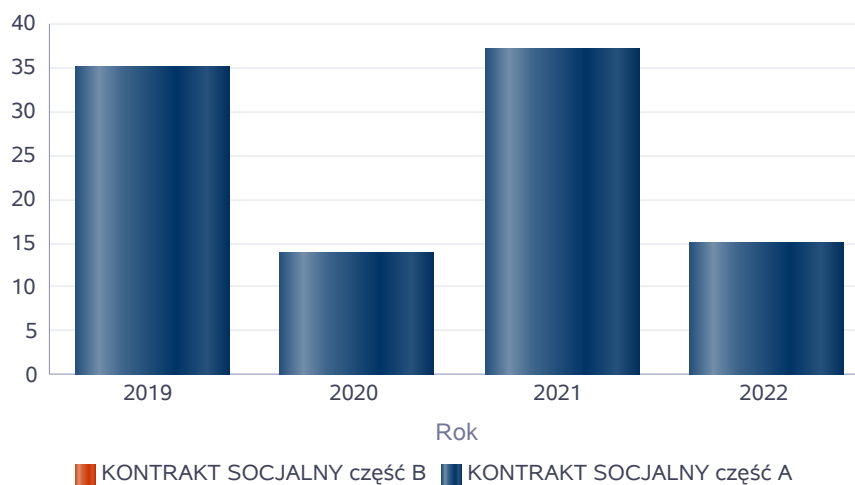
Wskaźnik obliczany jako udział osób objętych kontraktem socjalnym typu A i typu B w ogólnej liczbie osób nim objętych

Rok	Praca socjalna	Liczba kontraktów/projektów	Liczba osób objętych kontraktami/projektami socjalnymi
2019	KONTRAKT SOCJALNY część A	35	35
	KONTRAKT SOCJALNY część B	0	0
2020	KONTRAKT SOCJALNY część A	14	14
	KONTRAKT SOCJALNY część B	0	0
2021	KONTRAKT SOCJALNY część A	37	37
	KONTRAKT SOCJALNY część B	0	0
2022	KONTRAKT SOCJALNY część A	15	15
	KONTRAKT SOCJALNY część B	0	0

Liczba kontraktów/projektów

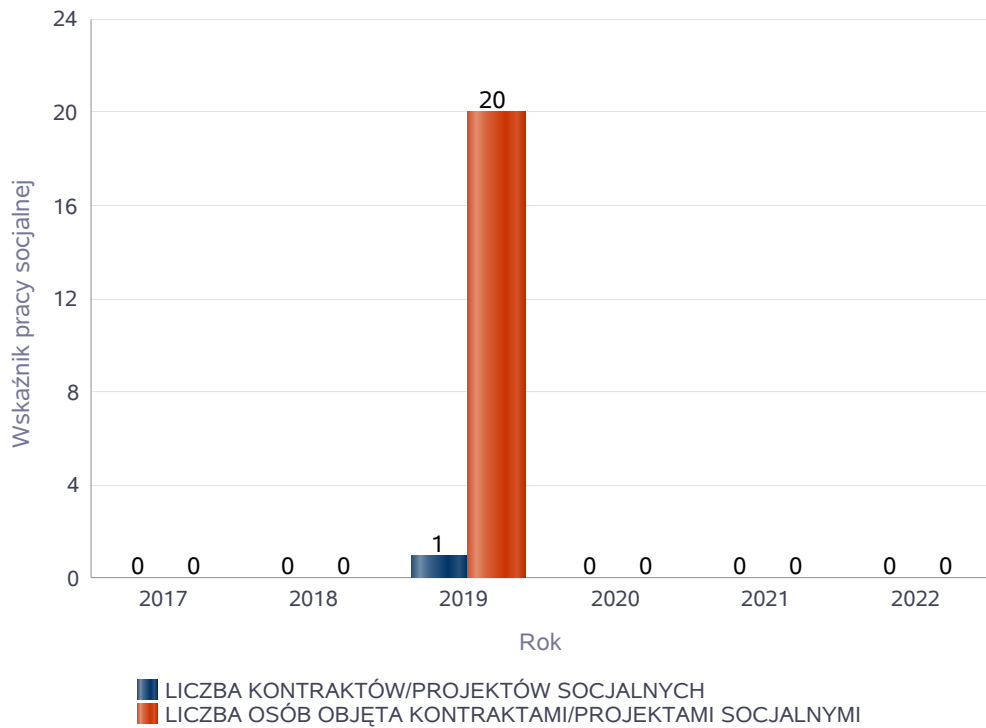


Liczba osób objętych kontraktami/projektami socjalnymi



Liczba projektów społecznych w odniesieniu do liczby osób nimi objętych

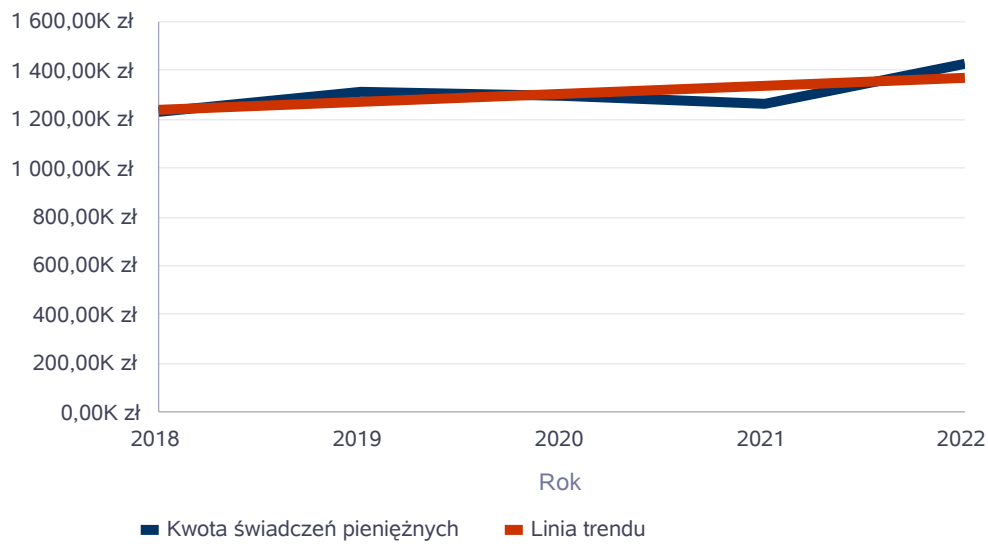
	2017	2018	2019	2020	2021	2022
LICZBA KONTRAKTÓW/PROJEKTÓW SOCJALNYCH	0	0	1	0	0	0
LICZBA OSÓB OBJĘTA KONTRAKTAMI/PROJEKTAMI SOCJALNYMI	0	0	20	0	0	0



## Świadczenia pieniężne z pomocy społecznej

Rok	Kwota świadczeń pieniężnych
2018	1 227 625,71 zł
2019	1 313 007,96 zł
2020	1 297 047,92 zł
2021	1 262 238,34 zł
2022	1 423 119,86 zł

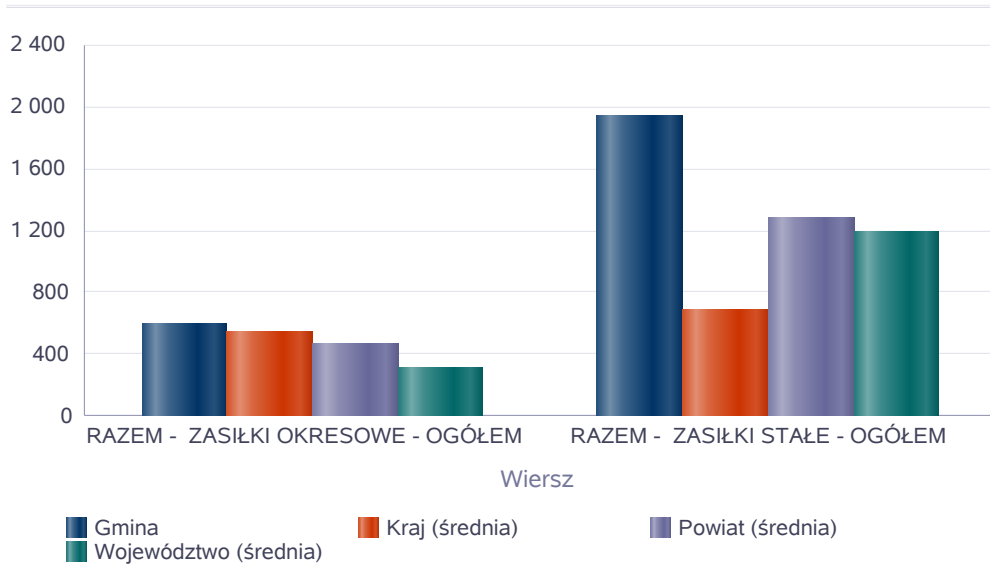
Kwota świadczeń pieniężnych



## Podstawowe statystyki dla świadczeń pieniężnych

Poziom	Wiersz	Liczba świadczeń
Gmina	RAZEM - ZASIŁKI OKRESOWE - OGÓŁEM	595
	RAZEM - ZASIŁKI STAŁE - OGÓŁEM	1 943
Powiat (średnia)	RAZEM - ZASIŁKI OKRESOWE - OGÓŁEM	471
	RAZEM - ZASIŁKI STAŁE - OGÓŁEM	1 283
Województwo (średnia)	RAZEM - ZASIŁKI OKRESOWE - OGÓŁEM	307
	RAZEM - ZASIŁKI STAŁE - OGÓŁEM	1 185
Kraj (średnia)	RAZEM - ZASIŁKI OKRESOWE - OGÓŁEM	544
	RAZEM - ZASIŁKI STAŁE - OGÓŁEM	683

Liczba świadczeń



**DANE O KORZYSTAJĄCYCH Z POMOCY I WSPARCIA  
w całym okresie sprawozdawczym**

WYSZCZEGÓLNIENIE		Rok 2021	Rok oceny 2022	Prognoza 2023
<b>OSOBY I RODZINY, KTÓRYM UDZIELONO POMOCY I WSPARCIA</b>				
Liczba osób	1	665	653	653
<b>OSOBY I RODZINY, KTÓRYM PRZYZNANO ŚWIADCZENIE</b>				
Liczba osób	2	477	439	439
W tym: osoby długotrwale korzystające	3	238	214	214
Wiek 0-17	4	9	7	7
Wiek produkcyjny *	5	331	328	328
Wiek poprodukcyjny **	6	136	104	104
Liczba rodzin	7	446	420	420
Liczba osób w rodzinach	8	845	812	812
<b>w tym: KOBIETY (z wierszy 2-6)</b>				
Ogółem	9	246	228	228
W tym: osoby długotrwale korzystające	10	107	99	99
Wiek 0-17	11	5	5	5
Wiek 18-59	12	150	148	148
Wiek 60 lat i więcej	13	91	75	75
<b>OSOBY I RODZINY, Z KTÓRYMI PRZEPROWADZONO WYWIAD ŚRODOWISKOWY</b>				
Liczba osób ogółem	14	421	531	531
Liczba rodzin	15	409	522	522
Liczba osób w rodzinach	16	771	957	957
<b>KONTRAKT SOCJALNY</b>				
Liczba zawartych kontraktów socjalnych - ogółem	17	37	15	15
Liczba osób objętych kontraktem socjalnym - ogółem	18	37	15	15

\* wiek produkcyjny: kobiety w wieku 18-59 lat, mężczyźni 18-64 lat

\*\* wiek poprodukcyjny: kobiety w wieku 60 i więcej, mężczyźni 65 i więcej

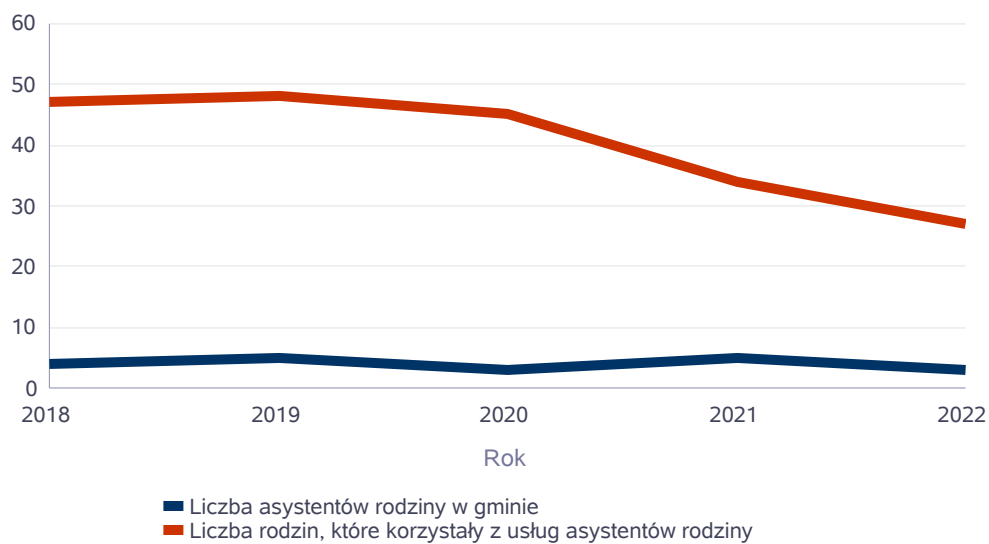
### **3.1. Dane o korzystających z pomocy i wsparcia GMINA - ZADANIA OPS oraz MOPS, MOPR**

Pomoc i wsparcie w gminie Czersk z pomocy społecznej w 2022 roku w postaci świadczeń pieniężnych uzyskało 348 osób, zaś w postaci świadczeń niepieniężnych 108 osób. Odpłatność gminy za pobyt w Domu Pomocy Społecznej dotyczyła 47 osób. W gminie funkcjonowało 5 asystentów rodziny (3 etaty), którzy objęli swoją opieką 27 rodzin. Poniżej prezentujemy w formie graficznej i tabelarycznej szczegółowe dane dotyczące: świadczeń pieniężnych z pomocy społecznej w podziale na zasiłki stałe, okresowe oraz celowe, liczby asystentów rodziny, liczby rodzin wspieranych i liczby osób objętych pracą asystenta rodziny.

## Liczba asystentów rodziny oraz liczba rodzin objętych pracą asystenta rodziny

	2018	2019	2020	2021	2022
Liczba asystentów rodziny w gminie	4	5	3	5	3
Liczba rodzin, które korzystały z usług asystentów rodziny	47	48	45	34	27

Liczba asystentów rodziny oraz liczba rodzin



**Dane o osobach korzystających z pomocy i wsparcia  
 GMINA - ZADANIA OPS ORAZ MOPS, MOPR  
 wypełniają wyłącznie gminy i miasta na prawach powiatu  
 w całym okresie sprawozdawczym**

WYSZCZEGÓLNIENIE		Rok 2021	Rok oceny 2022	Prognoza 2023
<b>SWIADCZENIA PIENIĘŻNE Z POMOCY SPOŁECZNEJ</b>				
<b>ZASIŁEK STAŁY</b>				
Liczba osób	1	173	169	169
Kwota świadczeń w złotych	2	971 194	1 165 915	1 165 915
<b>W tym: (wiersze 3-6)</b>				
<b>Zasiłek stały dla osób samotnie gospodarujących</b>				
Liczba osób	3	145	144	144
Kwota świadczeń w złotych	4	878 253	1 070 033	1 070 033
<b>Zasiłek stały dla osoby w rodzinie</b>				
Liczba osób	5	32	27	27
Kwota świadczeń w złotych	6	92 941	95 882	95 882
<b>ZASIŁEK OKRESOWY</b>				
Liczba osób	7	128	120	120
Kwota świadczeń w złotych	8	173 153	252 251	252 251
<b>W tym: (wiersze 9-16)</b>				
<b>Zasiłek okresowy z tytułu bezrobocia</b>				
Liczba osób	9	62	67	67
Kwota świadczeń w złotych	10	70 412	104 977	104 977
<b>Zasiłek okresowy z tytułu długotrwałej choroby</b>				
Liczba osób	11	44	37	37
Kwota świadczeń w złotych	12	62 253	99 020	99 020
<b>Zasiłek okresowy z tytułu niepełnosprawności</b>				
Liczba osób	13	29	24	24
Kwota świadczeń w złotych	14	27 943	40 913	40 913
<b>Zasiłek okresowy z tytułu możliwości utrzymania lub nabycia uprawnień do świadczeń z innych systemów zabezpieczenia społecznego</b>				
Liczba osób	15	0	0	0
Kwota świadczeń w złotych	16	0	0	0
<b>Zasiłek okresowy kontynuowany niezależnie od dochodu na podstawie art. 38 ust. 4a i 4b</b>				
Liczba osób	17	0	0	0
Kwota świadczeń w złotych	18	0	0	0
<b>ZASIŁEK CELOWY</b>				
Liczba osób	19	212	194	194
Kwota świadczeń w złotych	20	146 028	153 714	153 714
<b>W tym: (wiersze 21 - 22)</b>				
<b>ZASIŁEK CELOWY PRYZNANY W RAMACH PROGRAMU WIELOLETNIEGO "POSIŁEK W SZKOLE I W DOMU"</b>				
Liczba osób	21	157	156	156
Kwota świadczeń w złotych	22	103 200	103 600	103 600
<b>ZASIŁEK CELOWY PRYZNANY NIEZALEŻNIE OD DOCHODU na podstawie art. 39a ust. 1 i 2</b>				



WYSZCZEGÓLNIENIE		Rok 2021	Rok oceny 2022	Prognoza 2023
Liczba osób	23	0	0	0
Kwota świadczeń w złotych	24	0	0	0
<b>ŚWIADCZENIA NIEPIENIĘŻNE Z POMOCY SPOŁECZNEJ</b>				
<b>POSIŁEK OGÓLEM</b>				
Liczba osób	25	20	21	21
Kwota świadczeń w złotych	26	6 061	7 654	7 654
W tym: (z wierszy 25 - 26)				
<b>DLA DZIECI</b>				
Liczba osób	27	7	7	7
Kwota świadczeń w złotych	28	1 329	1 709	1 709
W tym (z wierszy 25-26):				
<b>POSIŁEK świadczenie przyznane w ramach programu wieloletniego "POSIŁEK W SZKOLE I W DOMU"</b>				
Liczba osób	29	20	21	21
Kwota świadczeń w złotych	30	6 061	7 654	7 654
W tym (z wierszy 29-30):				
<b>DLA DZIECI</b>				
Liczba osób	31	7	7	7
Kwota świadczeń w złotych	32	1 329	1 664	1 664
<b>SCHRONIENIE - OGÓLEM</b>				
Liczba osób	33	6	8	8
Kwota świadczeń w złotych	34	93 347	83 032	83 032
<b>UBRANIE</b>				
Liczba osób	35	0	0	0
Kwota świadczeń w złotych	36	0	0	0
<b>SPRAWIENIE POGRZEBU</b>				
Liczba osób	37	0	1	1
Kwota świadczeń w złotych	38	0	3 900	3 900
<b>ODPŁATNOŚĆ GMINY ZA POBYT W DOMU POMOCY SPOŁECZNEJ</b>				
Liczba osób	39	46	46	46
Kwota świadczeń w złotych	40	1 726 966	1 728 590	1 728 590
<b>WSPIERANIE RODZINY I PIECZA ZASTĘPCZA</b>				
Liczba rodzin objęta pracą asystenta rodziny	41	34	27	27
Liczba rodzin wspierających	42	0	0	0
Liczba asystentów rodziny	43	5	3	3
Odpłatność za pobyt dziecka w pieczy zastępczej w złotych	44	264 051	273 148	273 148

#### 4. Inne rodzaje pomocy i świadczeń

W zawiązku ze zmianą ustawy z dnia 11 lutego 2016 r.o pomocy państwa w wychowywaniu dzieci, realizację świadczeń wychowawczych od 1 czerwca 2022 roku przejął Zakład Ubezpieczeń Społecznych. Centrum Usług Społecznych w Czersku wypłacał świadczenia do 31 maja 2022, a po tym okresie realizował wypłaty z tytułu koordynacji.

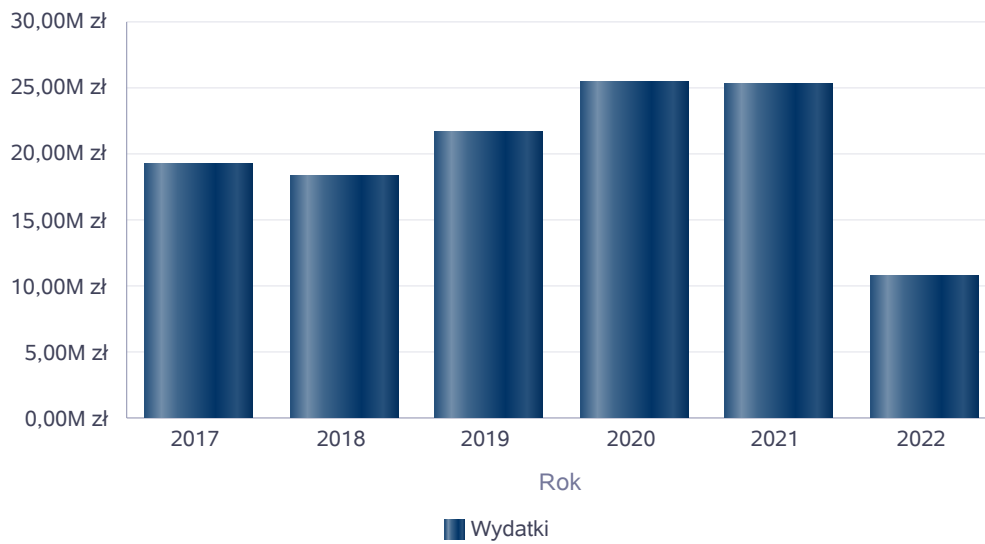
Liczba pobierających w roku oceny zasiłek rodzinny wyniosła 658 rodzin. W stosunku do roku poprzedniego liczba ta zmalała o 128 rodzin (co stanowi spadek o 16,28% w stosunku do roku poprzedniego).

Poniżej prezentujemy w formie graficznej i tabelarycznej szczegółowe dane dotyczące: kwoty świadczenia wychowawczego w ciągu roku, liczby rodzin i kwoty świadczeń w zakresie zasiłków rodzinnych, dodatków do zasiłków rodzinnych, jednorazowych dodatków z tytułu urodzenia się dziecka, jednorazowej zapomogi z tytułu urodzenia dziecka, liczby i kwot świadczeń pielęgnacyjnych, zasiłku pielęgnacyjnego, zasiłku pielęgnacyjnego dla niepełnosprawnego dziecka, dla osoby niepełnosprawnej w wieku powyżej 16 lat o różnych stopniach niepełnosprawności, zasiłku pielęgnacyjnego dla osób, które ukończyły 75 lat, specjalnego zasiłku opiekuńczego, zasiłku dla opiekuna, świadczeń alimentacyjnych.

## Świadczenie wychowawcze - kwota świadczeń

Rok	Wydatki
2017	19 142 676,00 zł
2018	18 299 360,00 zł
2019	21 632 824,00 zł
2020	25 334 427,00 zł
2021	25 265 207,00 zł
2022	10 723 181,00 zł

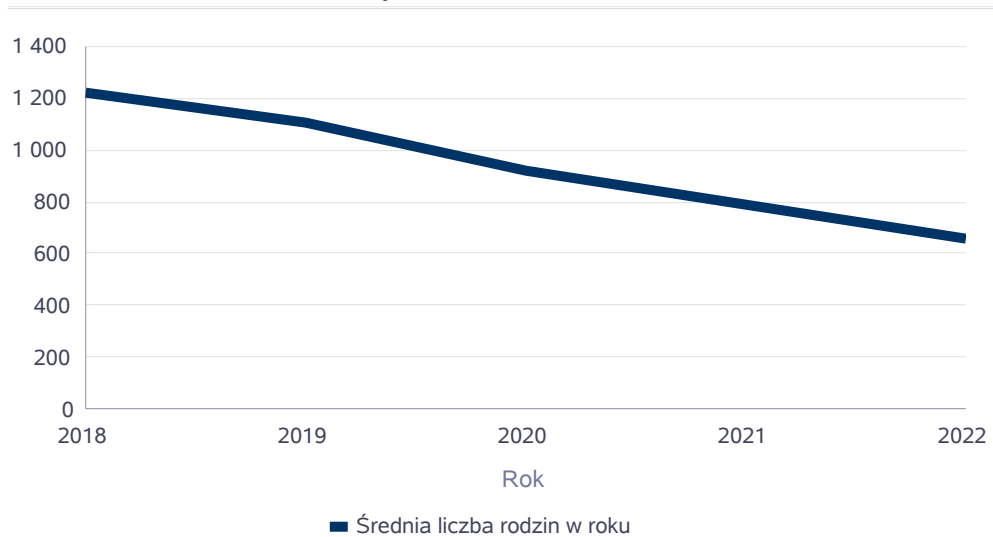
## Świadczenie wychowawcze - kwota świadczeń



Średniomiesięczna liczba rodzin korzystających z zasiłków rodzinnych wraz dodatkami oraz korzystających z jednorazowej zapomogi z tytułu urodzenia dziecka

	Liczba rodzin				
	2018	2019	2020	2021	2022
Liczba rodzin korzystających z zasiłków rodzinnych wraz dodatkami	1 221	1 103	921	786	658

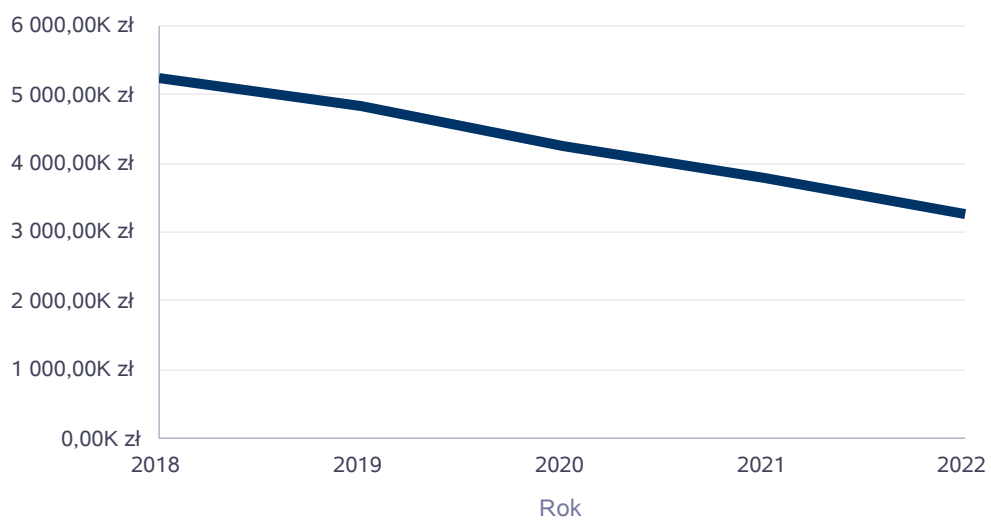
Średniomiesięczna liczba rodzin korzystających z zasiłków rodzinnych wraz dodatkami



Kwotę zasiłków rodzinnych wraz z dodatkami ogółem wypłaconych w ciągu roku

Rok	Kwota
2018	5 249 550,48 zł
2019	4 837 243,51 zł
2020	4 251 795,93 zł
2021	3 783 926,74 zł
2022	3 261 048,51 zł

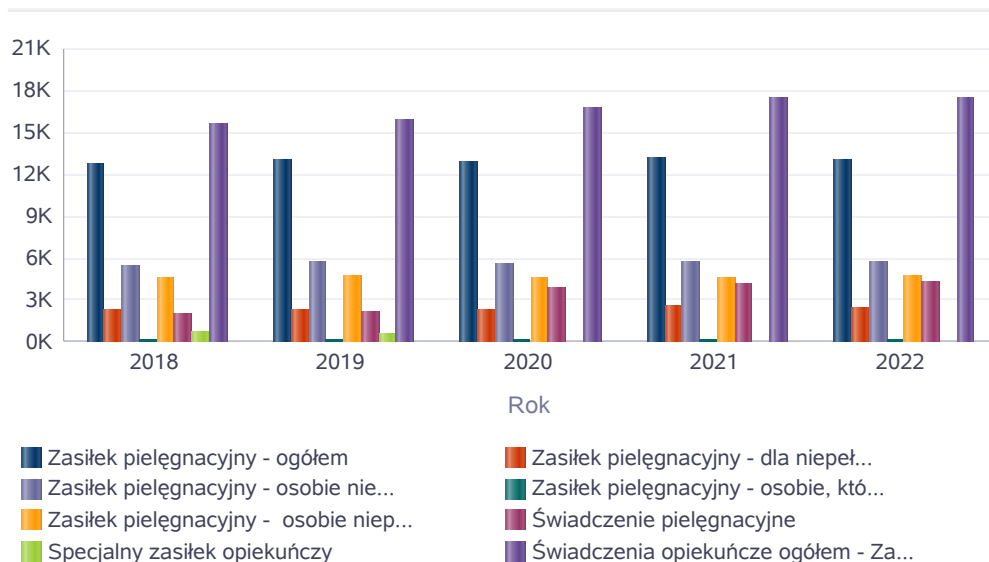
Kwota zasiłków rodzinnych wraz dodatkami oraz jednorazowej zapomogi z tytułu urodzenia dziecka



Liczba świadczeń: świadczenie pielęgnacyjne, zasiłek pielęgnacyjny, zasiłek pielęgnacyjny dla niepełnosprawnego dziecka, dla osoby niepełnosprawnej w wieku powyżej 16 lat o różnych stopniach niepełnosprawności, zasiłek pielęgnacyjny dla osób, które ukończyły 75 lat, specjalny zasiłek opiekuńczy, zasiłek dla opiekuna

Świadczenia opiekuńcze	Liczba świadczeń				
	2018	2019	2020	2021	2022
Zasiłek pielęgnacyjny - ogółem	12 811	13 107	12 849	13 138	13 109
Zasiłek pielęgnacyjny - dla niepełnosprawnego dziecka	2 411	2 301	2 343	2 621	2 538
Zasiłek pielęgnacyjny - osobie niepełnosprawnej w wieku powyżej 16. roku życia o znacznym stopniu niepełnosprawności	5 485	5 817	5 650	5 750	5 708
Zasiłek pielęgnacyjny - osobie, która ukończyła 75 lat	260	213	184	176	157
Zasiłek pielęgnacyjny - osobie niepełnosprawnej w wieku powyżej 16. roku życia legitymującej się orzeczeniem o umiarkowanym stopniu niepełnosprawności, jeżeli niepełnosprawność powstała w wieku do ukończenia 21 roku życia	4 655	4 776	4 672	4 591	4 706
Świadczenie pielęgnacyjne	2 057	2 225	3 909	4 265	4 394
Specjalny zasiłek opiekuńczy	746	566	46	14	15
Świadczenia opiekuńcze ogółem - Zasiłek pielęgnacyjny, świadczenia pielęgnacyjne, specjalny zasiłek opiekuńczy	15 614	15 898	16 804	17 417	17 518

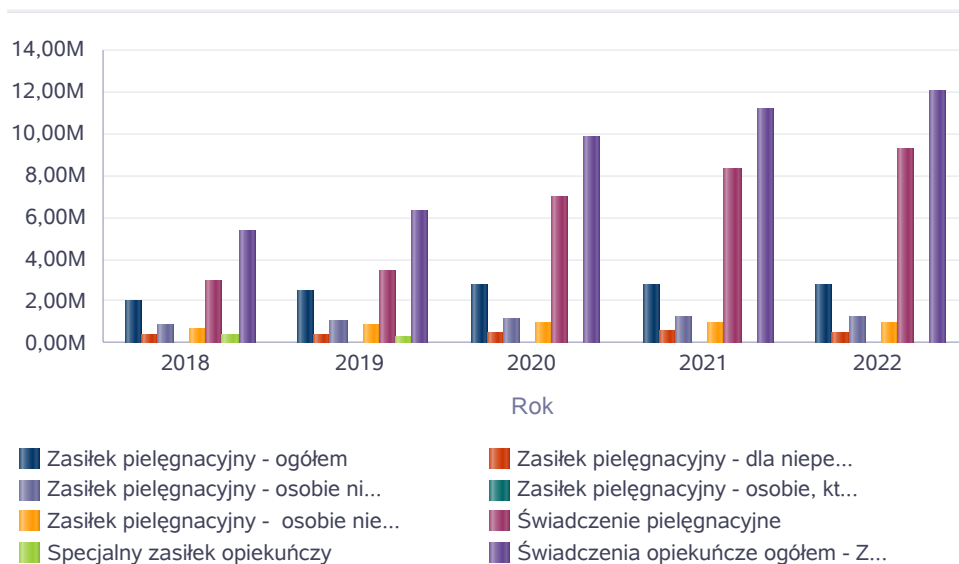
Liczba świadczeń



Kwota świadczeń: świadczenie pielęgnacyjne, zasiłek pielęgnacyjny, zasiłek pielęgnacyjny dla niepełnosprawnego dziecka, dla osoby niepełnosprawnej w wieku powyżej 16 lat o różnych stopniach niepełnosprawności, zasiłek pielęgnacyjny dla osób które ukończyły 75 lat, specjalny zasiłek opiekuńczy, zasiłek dla opiekuna

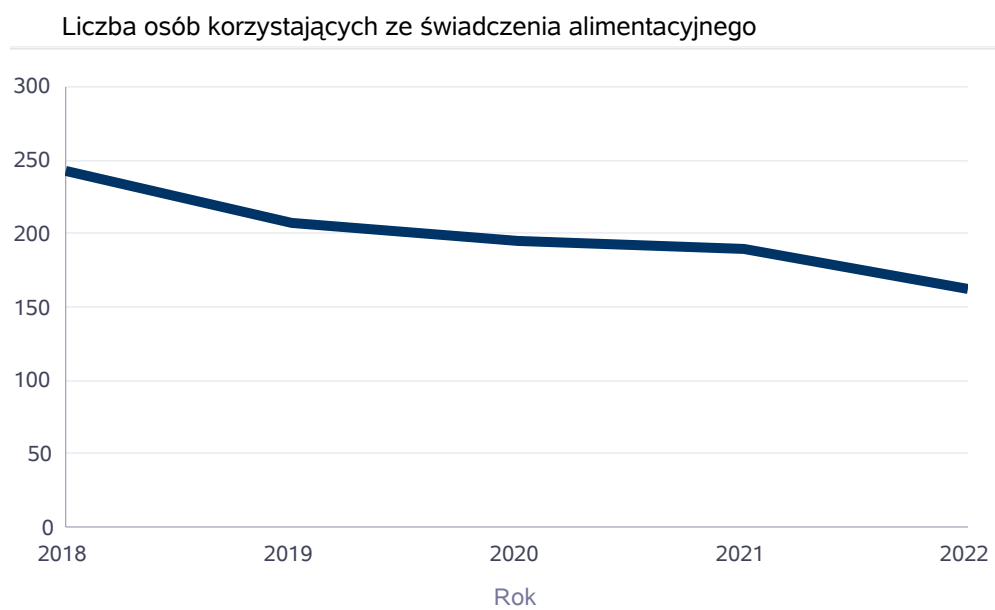
Świadczenia opiekuńcze	Kwota świadczeń				
	2018	2019	2020	2021	2022
Zasiłek pielęgnacyjny - ogółem	2 024 838,00	2 481 754,00	2 768 045,00	2 832 380,00	2 829 447,00
Zasiłek pielęgnacyjny - dla niepełnosprawnego dziecka	379 884,00	433 675,00	502 381,00	563 180,00	547 802,00
Zasiłek pielęgnacyjny - osobie niepełnosprawnej w wieku powyżej 16. roku życia o znacznym stopniu niepełnosprawności	867 257,00	1 102 432,00	1 217 639,00	1 240 290,00	1 232 015,00
Zasiłek pielęgnacyjny - osobie, która ukończyła 75 lat	41 037,00	40 255,00	39 715,00	37 987,00	33 888,00
Zasiłek pielęgnacyjny - osobie niepełnosprawnej w wieku powyżej 16. roku życia legitymującej się orzeczeniem o umiarkowanym stopniu niepełnosprawności, jeżeli niepełnosprawność powstała w wieku do ukończenia 21 roku życia	736 660,00	905 392,00	1 008 310,00	990 923,00	1 015 742,00
Świadczenie pielęgnacyjne	2 983 939,00	3 473 740,00	7 014 236,00	8 322 063,00	9 232 475,00
Specjalny zasiłek opiekuńczy	397 201,00	348 380,00	28 520,00	8 680,00	9 300,00
Świadczenia opiekuńcze ogółem - Zasiłek pielęgnacyjny, świadczenia pielęgnacyjne, specjalny zasiłek opiekuńczy	5 405 978,00	6 303 874,00	9 810 801,00	11 163 123,00	12 071 222,00

Kwota świadczeń



## Liczba osób korzystających ze świadczenia alimentacyjnego w poszczególnych latach

	Liczba osób				
	2018	2019	2020	2021	2022
Liczba osób korzystających ze świadczenia alimentacyjnego	243	207	196	190	162

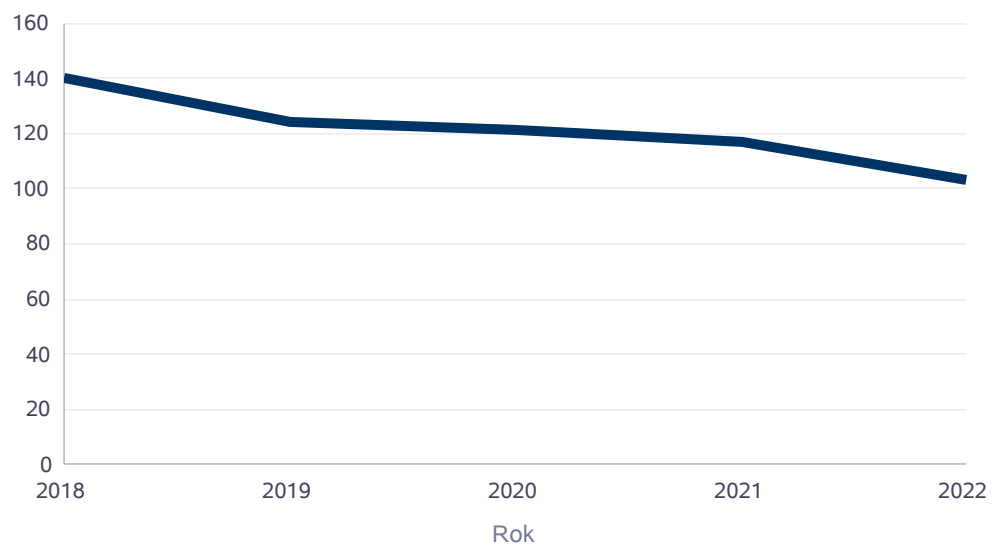




## Liczba rodzin korzystających ze świadczenia alimentacyjnego w poszczególnych latach

	Liczba rodzin				
	2018	2019	2020	2021	2022
Liczba rodzin korzystających ze świadczenia alimentacyjnego	140	124	122	117	103

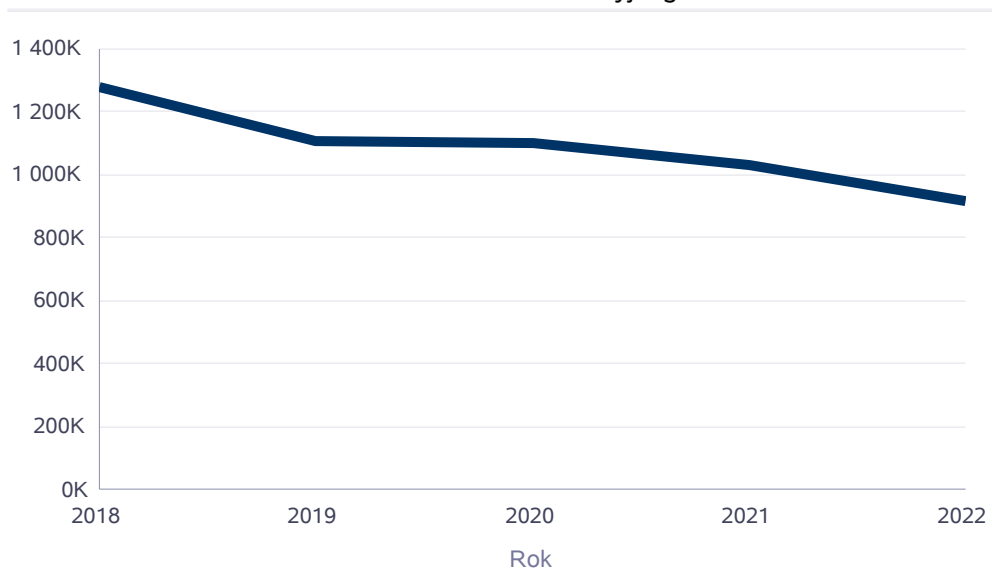
Liczba rodzin korzystających ze świadczenia alimentacyjnego



## Kwota świadczeń z funduszu alimentacyjnego w poszczególnych latach [w zł]

	Kwota				
	2018	2019	2020	2021	2022
Ogólna kwota świadczeń z funduszu alimentacyjnego	1 279 428	1 103 834	1 098 943	1 028 853	914 260

Kwota świadczeń z funduszu alimentacyjnego



## INNE RODZAJE POMOCY I ŚWIADCZEŃ

WYSZCZEGÓLNIENIE		Rok 2021	Rok oceny 2022	Prognoza 2023
<b>DODATKI MIESZKANIOWE</b>				
Liczba gospodarstw domowych	1	248	286	286
Kwota świadczeń w złotych	2	637 624	821 275	821 275
<b>DODATKI ENERGETYCZNE</b>				
Liczba gospodarstw domowych	3	36	0	0
Kwota świadczeń w złotych	4	3 447	0	0

### 5. Zasoby instytucjonalne pomocy i wsparcia

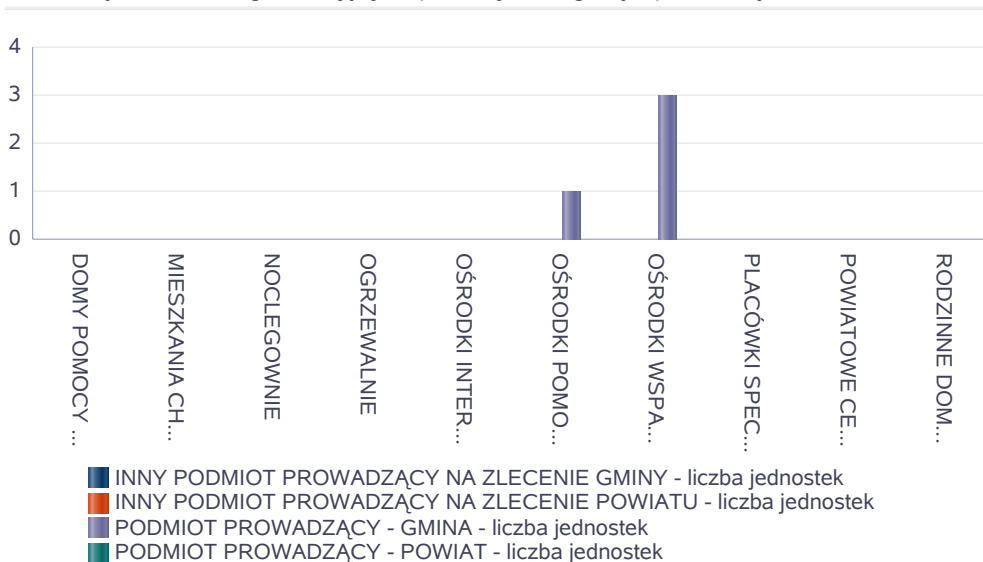
Pomoc społeczna to nie tylko wsparcie finansowe osób i rodzin potrzebujących pomocy, ale także pomoc instytucjonalna, świadczona przez placówki pomocy społecznej. W gminie Czernik prowadzą działalność następujące instytucje pomocy społecznej, finansowane z budżetu gminy: Środowiskowy Dom Samopomocy, Dzienny Dom Senior+, Centrum Reaktywacja.

Poniżej prezentujemy w formie graficznej i tabelarycznej szczegółowe dane dotyczące: liczby placówek w podziale na typ i instytucje prowadzącą, liczby miejsc i liczby osób korzystających z placówek, wskaźnik nasycenia usługami w postaci środowiskowych domów samopomocy, mieszkań chronionych.

Liczba jednostek organizacyjnych pomocy i integracji społecznej o zasięgu lokalnym i o zasięgu ponadgminnym w podziale na instytucję prowadzącą

Jednostka	INNY PODMIOT PROWADZĄCY NA ZLECENIE GMINY - liczba jednostek	INNY PODMIOT PROWADZĄCY NA ZLECENIE POWIATU - liczba jednostek	PODMIOT PROWADZĄCY - GMINA - liczba jednostek	PODMIOT PROWADZĄCY - POWIAT - liczba jednostek
DOMY POMOCY SPOŁECZNEJ	0	0	0	0
MIESZKANIA CHRONIONE OGÓŁEM	0	0	0	0
NOCLEGOWNIE	0	0	0	0
OGRZEWALNIE	0	0	0	0
OŚRODKI INTERWENCJI KRYZYSOWEJ OGÓŁEM		0		0
OŚRODKI POMOCY SPOŁECZNEJ			1	
OŚRODKI WSPARCIA OGÓŁEM	0	0	3	0
PLACÓWKI SPECJALISTYCZNEGO PORADNICTWA OGÓŁEM		0		0
POWIATOWE CENTRA POMOCY RODZINIE				0
RODZINNE DOMY POMOCY	0			

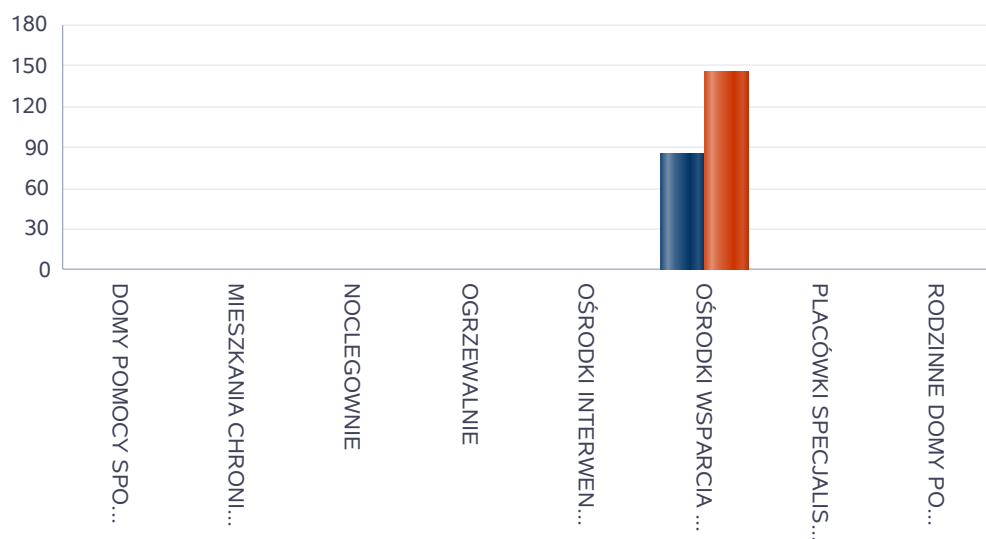
Liczba jednostek organizacyjnych pomocy i integracji społecznej



Liczba miejsc w jednostkach organizacyjnych pomocy i integracji społecznej o zasięgu lokalnym i o zasięgu ponadgminnym

Rodzaj placówki	liczba miejsc	liczba osób korzystających
DOMY POMOCY SPOŁECZNEJ	0	0
MIESZKANIA CHRONIONE OGÓŁEM	0	0
NOCLEGOWNIE	0	0
OGRZEWALNIE	0	0
OŚRODKI INTERWENCJI KRYZYSOWEJ OGÓŁEM		0
OŚRODKI WSPARCIA OGÓŁEM	85	146
PLACÓWKI SPECJALISTYCZNEGO PORADNICTWA OGÓŁEM		0
RODZINNE DOMY POMOCY	0	0

Liczba miejsc w jednostkach organizacyjnych pomocy i integracji społecznej o zasięgu lokalnym i o zasięgu ponadgminnym



## Nasylenie usługami w DPS

Wskaźnik obliczany jako stosunek liczby osób umieszczonych w DPS pomnożony przez 100 do sumy liczby osób umieszczonych w DPS i liczby oczekujących

Grupa osób	Wskaźnik nasycenia usługami w DPS-ach wyrażony w %			
	2019	2020	2021	2022
ogółem				
osoby w podeszłym wieku				
osoby przewlekle somatycznie chore				
osoby przewlekle psychicznie chore				
osoby dorosłe niepełnosprawne intelektualnie				
dzieci i młodzież niepełnosprawna intelektualnie				
osoby niepełnosprawne fizycznie				
osoby uzależnione od alkoholu				

Nasylenie usługami w DPS-ach



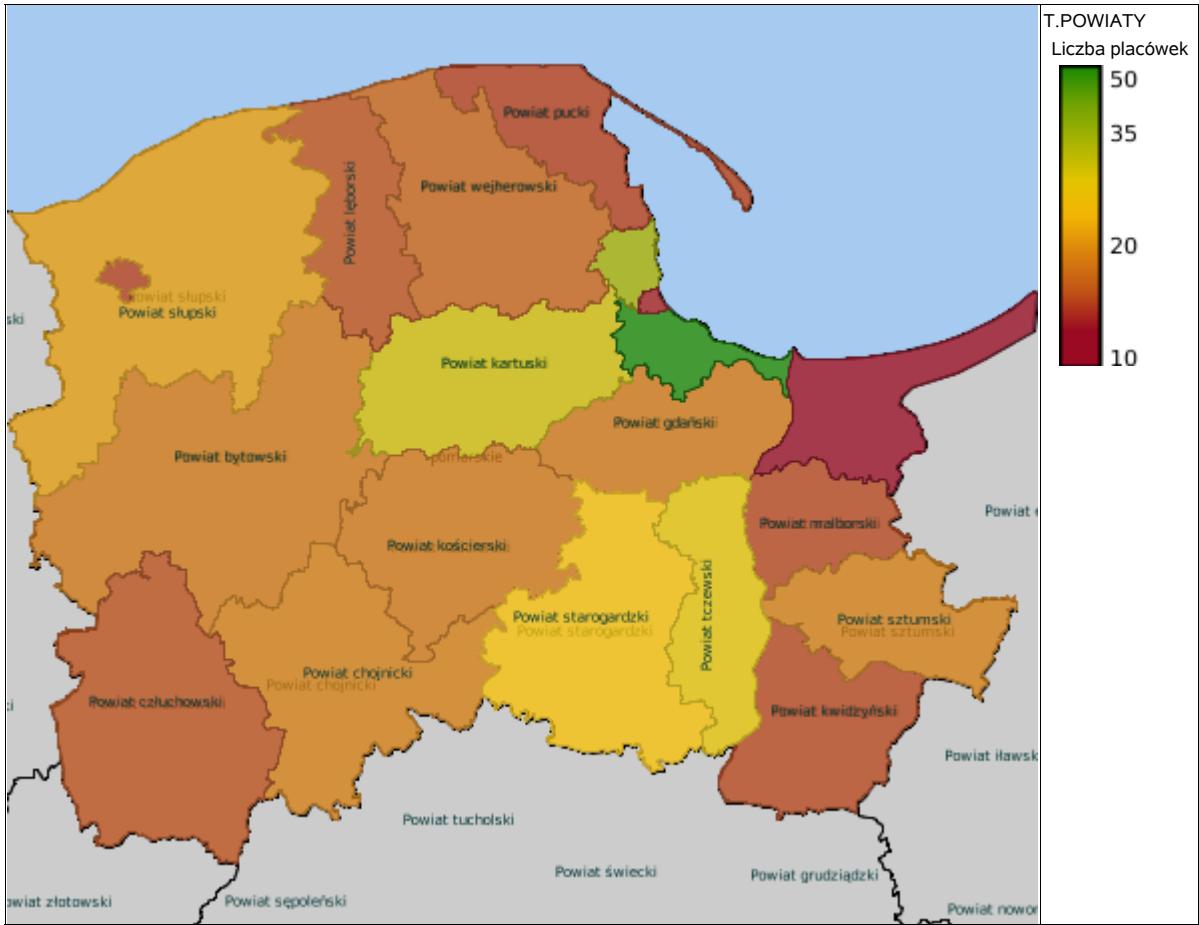
## Rozmieszczenie jednostek organizacyjnych pomocy i integracji społecznej o zasięgu ponadgminnym

Powiat	Ogółem	DOMY POMOCY SPOŁ.	MIESZK. CHRO - NIONE OG.	NOCLE - GOWNIE	OGRZE - WALNIE	OŚR. INTER - WENCJI KRYZYS. OG.	OŚR. POM. SPOŁ.	OŚRODKI WSPARCIA OGÓŁEM	PLAC. SPEC. PORAD.	POWIAT. CENTRA POM. RODZ.	RODZ. DOMY POM.
Powiat bytowski	19	0	0	1	1		10	7			0
Powiat chojnicki	19	0	3	1	0		5	10			0
Powiat człuchowski	15	0	1	1	0		7	6			0
Powiat gdański	18	0	1	0	0		8	8			1
Powiat kartuski	27	0	8	1	1		7	10			0
Powiat kościerski	16	0	2	0	1		6	7			0
Powiat kwidzyński	11	0	0	0	0		6	5			0
Powiat lęborski	11	0	1	1	0		5	4			0
Powiat m. Gdańsk	44	1	3	2	1		1	36			0
Powiat m. Gdynia	36	0	21	1	1		1	12			0
Powiat m. Sopot	9	1	2	0	0		1	5			0
Powiat m. Słupsk	13	0	5	1	1		1	5			0
Powiat malborski	13	0	0	0	0		6	7			0
Powiat nowodworski (pomorskie)	6	0	0	0	0		5	1			0
Powiat pucki	9	0	0	0	0		6	3			0
Powiat starogardzki	25	0	2	0	0		13	10			0
Powiat sztumski	16	0	0	0	0		5	10			1
Powiat słupski	19	0	1	0	1		10	7			0
Powiat tczewski	23	0	2	0	1		6	14			0
Powiat wejherowski	11	0	0	0	0		10	1			0

Powiat	Ogółem	DOMY POMOCY SPOŁ.	MIESZK. CHRO - NIONE OG.	NOCLE - GOWNIE	OGRZE - WALNIE	OŚR. INTER - WENCJI KRYZYS. OG.	OŚR. POM. SPOŁ.	OŚRODKI WSPARCIA OGÓŁEM	PLAC. SPEC. PORAD.	POWIAT. CENTRA POM. RODZ.	RODZ. DOMY POM.
Powiat bytowski	2	1	0	0	0	0		0	0	1	
Powiat chojnicki	3	1	1	0	0	0		0	0	1	

Powiat	Ogółem	DOMY POMOCY SPOŁ.	MIESZK. CHRO - NIONE OG.	NOCLE - GOWNIE	OGRZE - WALNIE	OŚR. INTER - WENCJI KRYZYS. OG.	OŚR. POM. SPOŁ.	OŚRODKI WSPARCIA OGÓŁEM	PLAC. SPEC. PORAD.	POWIAT. CENTRA POM. RODZ.	RODZ. DOMY POM.
Powiat człuchowski	2	1	0	0	0	0		0	0	1	
Powiat gdański	3	1	1	0	0	0		0	0	1	
Powiat kartuski	7	2	1	0	0	1		2	0	1	
Powiat kościerski	5	2	1	0	0	1		0	0	1	
Powiat kwidzyński	5	2	0	0	0	1		1	0	1	
Powiat lęborski	6	2	1	0	0	1		1	0	1	
Powiat m. Gdańsk	6	3	0	0	0	1		2	0	0	
Powiat m. Gdynia	2	1	0	0	0	1		0	0	0	
Powiat m. Sopot	3	0	1	0	0	1		0	1	0	
Powiat m. Słupsk	2	1	1	0	0	0		0	0	0	
Powiat malborski	3	1	1	0	0	0		0	0	1	
Powiat nowodworski (pomorskie)	4	1	1	0	0	1		0	0	1	
Powiat pucki	6	2	1	0	0	0		2	0	1	
Powiat starogardzki	4	3	0	0	0	0		0	0	1	
Powiat sztumski	6	0	3	0	0	0		2	0	1	
Powiat słupski	6	4	1	0	0	0		0	0	1	
Powiat tczewski	9	7	0	0	0	1		0	0	1	
Powiat wejherowski	8	3	2	0	0	0		1	1	1	





## ZASOBY INSTYTUCJONALNE POMOCY I WSPARCIA

WYSZCZEGÓLNIENIE		Rok 2021	Rok oceny 2022	Prognoza 2023
<b>OŚRODKI WSPARCIA - OGÓŁEM</b>				
Liczba miejsc w placówkach ogółem	1	50	85	85
Liczba osób korzystających	2	77	146	146
Liczba osób oczekujących (wg stanu na 31 grudnia danego roku)	3	0	0	0
Liczba decyzji odmownych (wg stanu na 31 grudnia danego roku)	4	0	0	0
Kadra placówek - liczba osób zatrudnionych ogółem (wg stanu na 31 grudnia danego roku)	5	11	21	21
Roczny koszt prowadzenia i utrzymania placówek (w złotych)	6	1 100 806	1 772 348	1 772 348
<b>W TYM (z wierszy 1-6, dotyczy wierszy 7-27):</b>				
<b>ŚRODOWISKOWE DOMY SAMOPOMOCY</b>				
Liczba miejsc w placówkach ogółem	7	30	30	30
Liczba osób korzystających	8	35	34	34
Liczba osób umieszczonych	9	5	4	4
Liczba osób oczekujących (wg stanu na 31 grudnia danego roku)	10	0	0	0
Kadra placówek - liczba osób zatrudnionych ogółem (wg stanu na 31 grudnia danego roku)	11	7	8	8
Roczny koszt prowadzenia i utrzymania placówek (w złotych)	12	712 907	827 467	827 467
<b>DZIEENNE DOMY POMOCY</b>				
Liczba miejsc w placówkach ogółem	13	20	20	20
Liczba osób korzystających	14	42	46	46
Liczba osób oczekujących (wg stanu na 31 grudnia danego roku)	15	0	0	0
Kadra placówek - liczba osób zatrudnionych ogółem (wg stanu na 31 grudnia danego roku)	16	4	4	4
Roczny koszt prowadzenia i utrzymania placówek (w złotych)	17	387 899	420 013	420 013
<b>KLUBY SAMOPOMOCY</b>				
Liczba miejsc w placówkach ogółem	18	0	0	0
Liczba osób korzystających	19	0	0	0
Liczba osób oczekujących (wg stanu na 31 grudnia danego roku)	20	0	0	0
Kadra placówek - liczba osób zatrudnionych ogółem (wg stanu na 31 grudnia danego roku)	21	0	0	0
Roczny koszt prowadzenia i utrzymania placówek (w złotych)	22	0	0	0
<b>SCHRONISKA DLA OSÓB BEZDOMNYCH I SCHRONISKA DLA OSÓB BEZDOMNYCH Z USŁUGAMI OPIEKUŃCZYMI</b>				
Liczba miejsc w placówkach ogółem	23	0	0	0
Liczba osób korzystających	24	0	0	0
Liczba osób skierowanych w wyniku eksmisji	25	0	0	0
Kadra placówek - liczba osób zatrudnionych ogółem (wg stanu na 31 grudnia danego roku)	26	0	0	0
Roczny koszt prowadzenia i utrzymania placówek (w złotych)	27	0	0	0
<b>OGRZEWALNIE</b>				

WYSZCZEGÓLNIENIE		Rok 2021	Rok oceny 2022	Prognoza 2023
Liczba miejsc w placówkach ogółem	28	0	0	0
Liczba osób korzystających	29	0	0	0
Kadra placówek - liczba osób zatrudnionych ogółem (wg stanu na 31 grudnia danego roku)	30	0	0	0
Roczny koszt prowadzenia i utrzymania placówek (w złotych)	31	0	0	0
<b>NOCLEGOWNIE</b>				
Liczba miejsc w placówkach ogółem	32	0	0	0
Liczba osób korzystających	33	0	0	0
Liczba osób skierowanych w wyniku eksmisji	34	0	0	0
Kadra placówek - liczba osób zatrudnionych ogółem (wg stanu na 31 grudnia danego roku)	35	0	0	0
Roczny koszt prowadzenia i utrzymania placówek (w złotych)	36	0	0	0

## ZASOBY INSTYTUCJONALNE POMOCY i WSPARCIA (c.d.)

WYSZCZEGÓLNIENIE		Rok 2021	Rok oceny 2022	Prognoza 2023
<b>DOMY POMOCY SPOŁECZNEJ</b>				
Liczba miejsc w placówkach ogółem	1	0	0	0
Liczba osób korzystających	2	0	0	0
Liczba osób umieszczonych	3	0	0	0
Liczba osób oczekujących (wg stanu na 31 grudnia danego roku)	4	0	0	0
Liczba decyzji odmownych (wg stanu na 31 grudnia danego roku)	5	0	0	0
Kadra placówek - liczba osób zatrudnionych ogółem (wg stanu na 31 grudnia danego roku)	6	0	0	0
Roczny koszt prowadzenia i utrzymania placówek (w złotych)	7	0	0	0
<b>MIESZKANIA CHRONIONE OGÓŁEM</b>				
Liczba miejsc w placówkach ogółem	8	0	0	0
Liczba osób korzystających	9	0	0	0
Liczba osób umieszczonych	10	0	0	0
Liczba osób oczekujących (wg stanu na 31 grudnia danego roku)	11	0	0	0
Kadra placówek - liczba osób zatrudnionych ogółem (wg stanu na 31 grudnia danego roku)	12	0	0	0
Roczny koszt prowadzenia i utrzymania placówek (w złotych)	13	0	0	0
<b>OŚRODKI INTERWENCJI KRYZYSOWEJ OGÓŁEM (powiatowe)</b>				
Liczba miejsc w placówkach ogółem	14			
Liczba osób korzystających	15			
<b>PLACÓWKI SPECJALISTYCZNEGO PORADNICTWA (powiatowe)</b>				
Liczba osób korzystających	16			
Kadra placówek - liczba osób zatrudnionych ogółem (wg stanu na 31 grudnia danego roku)	17			
Roczny koszt prowadzenia i utrzymania placówek (w złotych)	18			

WYSZCZEGÓLNIENIE		Rok 2021	Rok oceny 2022	Prognoza 2023
<b>PLACÓWKI WSPARCIA DZIENNEGO</b>				
Liczba miejsc w placówkach ogółem	19	0	35	35
Liczba osób korzystających	20	0	66	66
Kadra placówek - liczba osób zatrudnionych ogółem (wg stanu na 31 grudnia danego roku)	21	0	10	10
Roczny koszt prowadzenia i utrzymania placówek (w złotych)	22	0	524 868	524 868
<b>PLACÓWKI OPIEKUNCZO-WYCHOWAWCZE OGÓLEM</b>				
Liczba miejsc w placówkach ogółem	23	X	X	X
Liczba osób korzystających	24	X	X	X
Kadra placówek - liczba osób zatrudnionych ogółem (wg stanu na 31 grudnia danego roku)	25	X	X	X
Roczny koszt prowadzenia i utrzymania placówek (w złotych)	26	X	X	X
<b>W tym: PLACÓWKI TYPU RODZINNEGO</b>				
Liczba miejsc w placówkach ogółem	27	X	X	X
Liczba osób korzystających	28	X	X	X
Kadra placówek - liczba osób zatrudnionych ogółem (wg stanu na 31 grudnia danego roku)	29	X	X	X
Roczny koszt prowadzenia i utrzymania placówek (w złotych)	30	X	X	X
<b>CENTRUM INTEGRACJI SPOŁECZNEJ</b>				
Liczba uczestników zajęć	31	0	0	0
<b>KLUB INTEGRACJI SPOŁECZNEJ</b>				
Liczba uczestników zajęć	32	0	0	0
<b>WARSZTAT TERAPII ZAJĘCIOWEJ</b>				
Liczba uczestników zajęć	33	0	0	0
Kadra placówek - liczba osób zatrudnionych ogółem (wg stanu na 31 grudnia danego roku)	34	0	0	0
Roczny koszt prowadzenia i utrzymania placówek (w złotych)	35	0	0	0
<b>ZAKŁAD AKTYWNOŚCI ZAWODOWEJ</b>				
Liczba uczestników zajęć	36	0	0	0

## INNE INSTYTUCJE POMOCY I WSPARCIA

Rodzaj instytucji	Wyszczególnienie		Rok 2021	Rok oceny 2022	Prognoza 2023
Spółdzielnie socjalne dla których JST jest założycielem lub członkiem	Liczba spółdzielni socjalnych	1	1	2	1
	Liczba osób zatrudnionych w spółdzielniach socjalnych (ogółem wg stanu na 31 grudnia danego roku)	2	7	17	17
	W tym, z wiersza powyżej, liczba osób, o których mowa w art. 4 ust. 1 ustawy o spółdzielniach socjalnych, zatrudnionych w spółdzielniach socjalnych (wg stanu na 31 grudnia danego roku)	3	4	17	17
Liczba organizacji pozarządowych w obszarze włączenia społecznego działających na terenie JST	4	0	0	0	

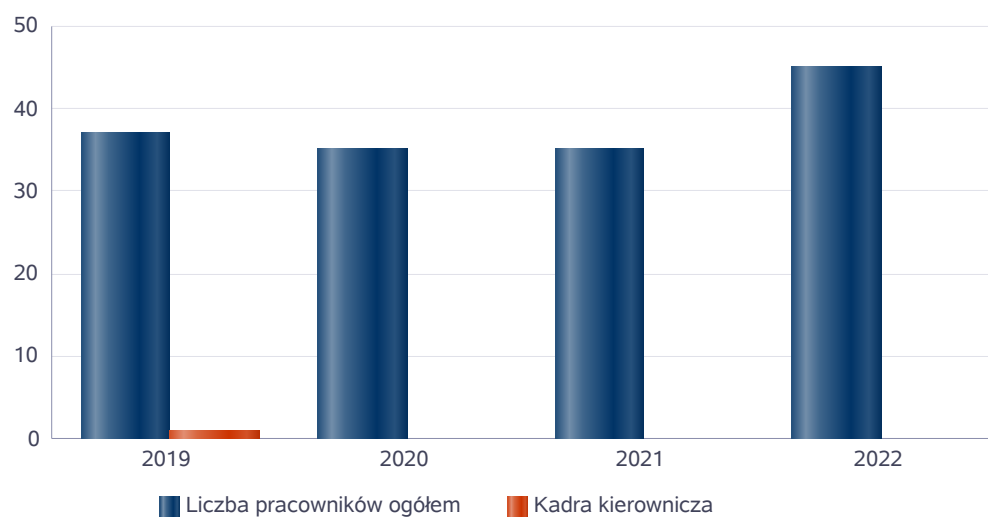
## **6. Kadra jednostki organizacyjnej pomocy społecznej**

W roku oceny, kadra jednostek organizacyjnych pomocy społecznej liczyła 45 osób w tym: kadra kierownicza 5 osób, pracownicy socjalni 8 osób, pozostali pracownicy 32 osoby (stan na 31.12.2022r.). Spośród zatrudnionych pracowników 4 osoby posiadają specjalizację z organizacji pomocy społecznej. Specjalizację I i II stopnia w zawodzie pracownika socjalnego posiada 2 pracowników socjalnych. Poniżej prezentujemy w formie graficznej szczegółowe dane dotyczące liczby pracowników jednostki w tym: kadry kierowniczej, pracowników socjalnych, wskaźnika specjalizacji pracowników socjalnych.

## Kadra jednostek organizacyjnych pomocy społecznej - osoby zatrudnione

Zatrudnieni	Liczba osób			
	2019	2020	2021	2022
Ogółem we wszystkich rodzajach placówek	36	35	35	45
Kierownicy, dyrektorzy, zastępcy	1	1	4	5

### Kadra jednostek organizacyjnych pomocy społecznej - osoby zatrudnione



## Kadra jednostek organizacyjnych pomocy społecznej

Rok	Wskaźnik
2017	36,36%
2018	46,15%
2019	40,00%
2020	27,27%
2021	30,00%
2022	50,00%



Czy ośrodek spełnia ustawowy warunek 1 pracownik socjalny na 2000 osób lub 1 pracownik socjalny na 50 rodzin korzystających z pracy socjalnej i czy zatrudnia co najmniej 3 pracowników socjalnych

Rok	Czy spełniony warunek ustawowy dot. pracowników socjalnych	Liczba mieszkańców wg GUS	Liczba rodzin w gminie korzystająca z pracy socjalnej	Liczba pracowników socjalnych
2018	Tak	21 651	392	10
2019	Tak	21 641	113	12
2020	Tak	21 606	34	11
2021	Tak	21 556	37	10
2022	Tak	21 297	97	8



## 6.1. Zatrudnienie pomocnicze w jednostce organizacyjnej pomocy społecznej

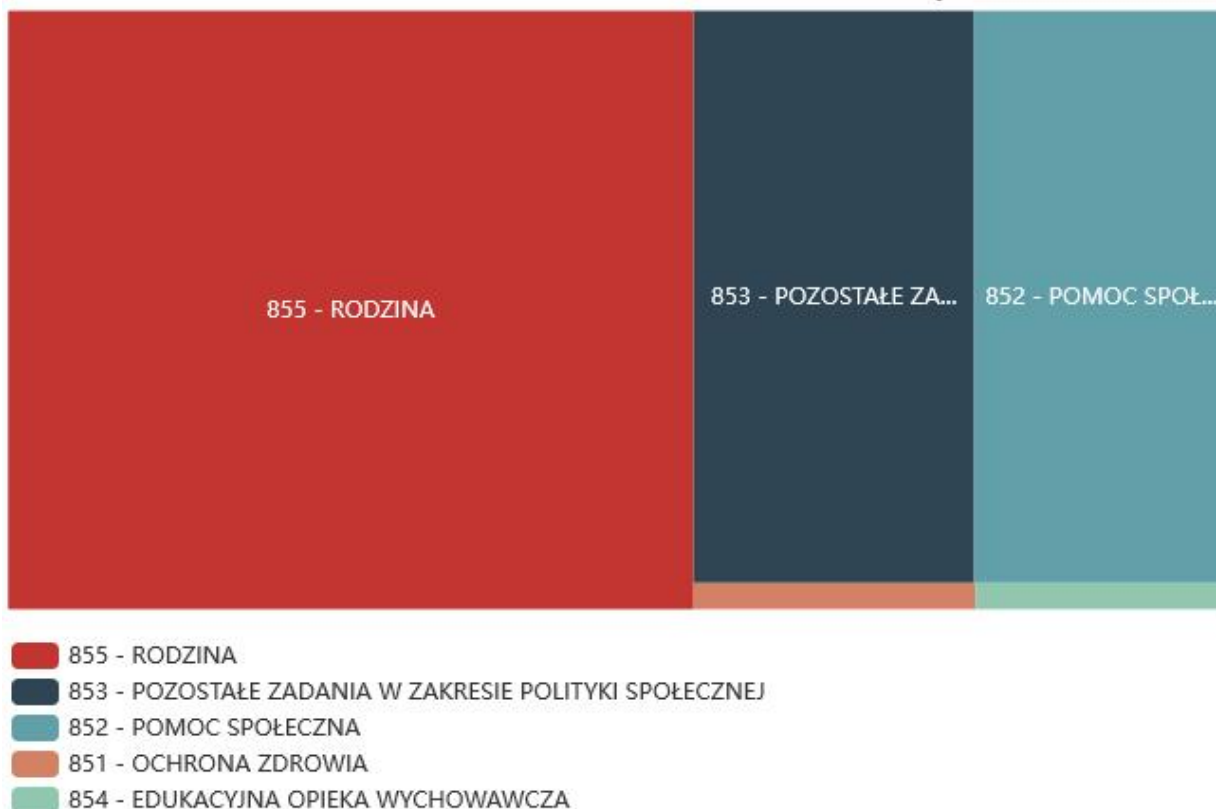
Zatrudnienie pomocnicze w jednostce organizacyjnej pomocy społecznej w roku oceny kształtowało się na następującym poziomie: liczba wolontariuszy wyniosła 18 osób, w ramach zatrudnienia subsydiowanego (roboty publiczne, prace interwencyjne i inne) pracowała 1 osoba, staże odbywały 4 osoby.

## 6.2. Zespoły pracy socjalnej i integracji społecznej w jednostce pomocy społecznej

## 7. Środki finansowe na wydatki w pomocy społecznej i innych obszarach polityki społecznej w budżecie jednostki samorządu terytorialnego

W gminie Czernikowice Środki finansowe wydatkowane na zadania z zakresu polityki społecznej wyniosły w 2022 roku 62.936.827 zł. Poziom wydatków w stosunku do roku poprzedniego wzrósł o 8.798.692 zł. (co stanowi 16,25%). W dziale 855 – Rodzina wydatkowano 35.345.427 zł co stanowi 56,16 % ogólnych wydatków w zakresie polityki społecznej. W dziale 852 - Pomoc społeczna wydatkowano 12.554.090 zł co stanowi 19,95 % ogólnych wydatków w zakresie polityki społecznej. W dziale 851 - Ochrona zdrowia wydatkowano 636.044 zł. co stanowi 1,01% ogólnych wydatków w zakresie polityki społecznej. W dziale 854 - Edukacja i opieka wychowawcza wydatkowano 571.945 zł co stanowi 0,91 % ogólnych wydatków w zakresie polityki społecznej. Najwięcej środków wydano na następujące pozycje budżetowe w dziale 855 - Rodzina: świadczenia rodzinne i świadczenia wychowawcze oraz dział 853 - Pozostałe zadania w zakresie polityki społecznej, w tym m.in. działania projektowe, dodatki do ogrzewania.

WYDATKI W OBSZARACH POLITYKI SPOŁECZNEJ W JEDNOSTKACH SAMORZĄDU TERYTORIALNEGO



WYDATKI W OBSZARACH POLITYKI SPOŁECZNEJ W OPS / PCPR



- 855 - RODZINA
- 853 - POZOSTAŁE ZADANIA W ZAKRESIE POLITYKI SPOŁECZNEJ
- 852 - POMOC SPOŁECZNA
- 851 - OCHRONA ZDROWIA
- 854 - EDUKACYJNA OPIEKA WYCHOWAWCZA

**ŚRODKI FINANSOWE NA WYDATKI W POMOCY SPOŁECZNEJ I INNYCH OBSZARACH POLITYKI SPOŁECZNEJ W BUDŻECIE JEDNOSTKI SAMORZĄDU TERYTORIALNEGO ZADANIA WŁASNE I ZADANIA ZLECONE - w złotych**

WYSZCZEGÓLNIENIE		Rok 2021	Rok oceny 2022	Prognoza 2023
<b>OGÓLEM</b>				
OGÓLEM ( działy)	1	54 138 135	62 936 827	34 597 499
W tym: w budżecie OPS/PCPR	2	52 598 548	53 846 544	28 987 745
<b>851 - OCHRONA ZDROWIA</b>				
85153 - Przeciwdziałanie narkomanii	3	15 000	16 000	17 000
w tym: w budżecie OPS / PCPR	4	15 000	16 000	17 000
85154 - Przeciwdziałanie alkoholizmowi	5	397 626	620 044	630 466
w tym: w budżecie OPS / PCPR	6	321 571	466 820	528 466
<b>852 - POMOC SPOŁECZNA</b>				
85202 - Domy pomocy społecznej	7	1 631 421	1 728 590	1 800 000
w tym: w budżecie OPS / PCPR	8	1 631 421	1 728 590	1 800 000
85203 - Ośrodki Wsparcia	9	750 347	915 230	909 389
w tym: w budżecie OPS / PCPR	10	0	0	0
85205 - Zadania w zakresie przeciwdziałania przemocy w rodzinie	11	11 999	9 994	9 400
w tym: w budżecie OPS / PCPR	12	11 999	9 994	9 400
85213 - Składki na ubezpieczenie zdrowotne opłacane za osoby pobierające niektóre świadczenia z pomocy społecznej oraz za osoby uczestniczące w zajęciach w centrum integracji społecznej	13	79 832	89 982	94 500
w tym: w budżecie OPS / PCPR	14	79 832	88 486	94 000

WYSZCZEGÓLNIENIE		Rok 2021	Rok oceny 2022	Prognoza 2023
85214 - Zasiłki okresowe, celowe i pomoc w naturze oraz składki na ubezpieczenia emerytalne i rentowe	15	320 353	353 928	360 000
w tym: w budżecie OPS	16	320 353	353 928	359 000
85215 - Dodatki mieszkaniowe	17	656 010	821 930	830 000
w tym: w budżecie OPS	18	656 010	821 930	830 000
85216 - Zasiłki stałe	19	924 360	1 064 667	1 008 500
w tym: w budżecie OPS	20	924 360	1 049 211	994 000
85218 - Powiatowe Centra Pomocy Rodzinie	21	X	X	X
w tym: w budżecie PCPR	22	X	X	X
85219 - Ośrodki Pomocy Społecznej	23	1 831 807	2 135 225	2 109 935
w tym: w budżecie OPS	24	1 831 807	2 091 175	2 109 935
85220 - Jednostki specjalistycznego poradnictwa, mieszkania chronione i ośrodki interwencji kryzysowej	25	0	0	0
w tym: w budżecie OPS / PCPR	26	0	0	0
85228 - Usługi opiekuńcze i specjalistyczne usługi opiekuńcze	27	1 118 402	821 651	868 000
w tym: w budżecie OPS / PCPR	28	1 118 402	821 651	868 000
85230 - Pomoc w zakresie dożywiania	29	109 918	116 946	102 000
w tym: w budżecie OPS	30	109 918	116 946	102 000
85231 - Pomoc dla cudzoziemców	31	0	31 688	0
w tym: w budżecie OPS / PCPR	32	0	0	0
W tym (z wiersza 31): Wydatki na pomoc dla cudzoziemców w celu integracji ze środowiskiem (cudzoziemcy, którzy uzyskali status uchodźcy lub ochronę uzupełniającą)	33	0	0	0
w tym: w budżecie OPS / PCPR	34	0	0	0
85232 - Centra Integracji Społecznej	35	0	0	0
w tym: w budżecie OPS / PCPR	36	0	0	0
85278 - Usuwanie skutków kłesk żywiołowych	37	0	0	0
w tym: w budżecie OPS / PCPR	38	0	0	0
85295 - Pozostała działalność	39	411 885	4 464 259	1 252 549
w tym: w budżecie OPS / PCPR	40	411 885	2 801 853	937 629
<b>853 - POZOSTAŁE ZADANIA W ZAKRESIE POLITYKI SPOŁECZNEJ</b>				
85311 - Rehabilitacja zawodowa i społeczna osób niepełnosprawnych	41	0	0	0
w tym: w budżecie OPS / PCPR	42	0	0	0
85321 - Zespoły orzekania o niepełnosprawności	43	0	0	0
w tym: w budżecie dyspozycji OPS / PCPR	44	0	0	0
85324 - Państwowy Fundusz Rehabilitacji Osób Niepełnosprawnych	45	0	0	0
w tym: w budżecie OPS / PCPR	46	0	0	0
85395 - Pozostała działalność w zakresie polityki społecznej	47	294 552	13 829 321	4 843 323
w tym: w budżecie OPS / PCPR	48	260 651	12 864 841	3 058 472
<b>854 - EDUKACYJNA OPIEKA WYCHOWAWCZA</b>				
85415 - Pomoc materialna dla uczniów o charakterze socjalnym	49	602 469	546 346	130 000
w tym: w budżecie OPS / PCPR	50	0	0	0

WYSZCZEGÓLNIENIE		Rok 2021	Rok oceny 2022	Prognoza 2023
85416 - Pomoc materialna dla uczniów o charakterze motywacyjnym	51	20 200	25 599	36 584
w tym: w budżecie OPS / PCPR	52	0	0	0
<b>855 - RODZINA</b>				
85501 - Świadczenie wychowawcze	53	25 486 268	10 768 132	17 000
w tym: w budżecie OPS / PCPR	54	25 477 764	10 757 679	0
85502 - Świadczenia rodzinne, świadczenie z funduszu alimentacyjnego oraz składki na ubezpieczenia emerytalne i rentowe z ubezpieczenia społecznego	55	18 805 469	19 199 460	16 709 743
w tym: w budżecie OPS / PCPR	56	18 758 321	19 161 752	16 651 743
85504 - Wspieranie rodziny	57	126 466	102 372	118 000
w tym: w budżecie OPS / PCPR	58	125 503	102 372	118 000
85516 - Tworzenie i funkcjonowanie żłobków	59	0	4 681 017	2 239 010
w tym: w budżecie OPS / PCPR	60	0	0	0
85516 - Tworzenie i funkcjonowanie klubów dziecięcych	61	0	0	0
w tym: w budżecie OPS / PCPR	62	0	0	0
85516 - Dzienni opiekunowie	63	0	0	0
w tym: w budżecie OPS / PCPR	64	0	0	0
85508 - Rodziny zastępcze	65	264 051	273 148	260 100
w tym: w budżecie OPS / PCPR	66	264 051	273 148	260 100
85510 - Działalność placówek opiekuńczo-wychowawczych	67	0	0	0
w tym: w budżecie OPS / PCPR	68	0	0	0
85513 - Składki na ubezpieczenie zdrowotne opłacane za osoby pobierające niektóre świadczenia rodzinne, zgodnie z przepisami ustawy o świadczeniach rodzinnych oraz za osoby pobierające zasiłki dla opiekunów, zgodnie z przepisami ustawy z dnia 4 kwietnia 2014 r. o ustaleniu i wypłacie zasiłków dla opiekunów	69	279 700	321 298	252 000
w tym: w budżecie OPS / PCPR	70	279 700	320 168	250 000
85514 - Składki na ubezpieczenie zdrowotne opłacane za osoby przebywające na urlopie wychowawczym, za osoby zatrudnione jako nianie oraz za osoby sprawujące osobistą opiekę nad dzieckiem	71	0	0	0
w tym: w budżecie OPS / PCPR	72	0	0	0
85578 Usuwanie skutków kłesk żywiołowych	73	0	0	0
w tym: w budżecie OPS / PCPR	74	0	0	0

## 8. Aktywność projektowo-konkursowa jednostki organizacyjnej pomocy społecznej

Aktywność projektowo-konkursowa jednostki organizacyjnej pomocy społecznej polega na realizacji projektów finansowanych z Europejskiego Funduszu Społecznego, udziału w konkursach ogłaszanych przez Ministerstwo Rodziny i Polityki Społecznej oraz na realizacji programów osłonowych.

W roku oceny Centrum Usług Społecznych w Czersku realizowało 2 projekty w ramach EFS, wydatkowane środki w roku oceny to 664.015 zł., działaniami objęto 368 osób.

Ponadto zajmowano się dystrybucją żywności w ramach POPŻ. Z pomocy w ramach podprogramu 2021 skorzystały 1.583 osoby.

W 2022 roku realizowano także programy:

- Senior+ - 77.760 zł (dotacja na Dzienny Dom Senior+)
- Posiłek w szkole i w domu - wydatki 111.905,50 zł, skorzystało 177 osób
- Opieka 75+ - wydatki 372.643,20 zł, skorzystało 46 osób
- Opieka wychowawcza - wydatki 170.813,61 zł, skorzystało 26 osób
- Asystent osobisty osoby niepełnosprawnej - wydatki 452.003,41 zł, skorzystały 34 osoby
- Korpus Wsparcia Seniora - wydatki 57.120,92 zł, skorzystało 171 osób
- Asystent rodziny - wydatkowano 3.000 zł, skorzystał 1 asystent.

## **9. Współpraca z organizacjami pozarządowymi - zadania zlecone w obszarze pomocy i wsparcia**

W gminie Czersk od 01.05.2022 roku zlecono Spółdzielni Socjalnej Razem można więcej świadczenie usług opiekuńczych. Koszt to 319.651 zł

## **10. Wnioski końcowe**

Ocena zasobów pomocy społecznej dla gminy Czersk za 2022 rok została przygotowana na podstawie danych zebranych przez Centrum Usług Społecznych za pośrednictwem systemu Centralnej Aplikacji Statystycznej MRiPS. Dane z Oceny umożliwiają analizowanie i monitorowanie występowania problemów społecznych oraz planowanie działań aktywizujących jednostki samorządu terytorialnego w obszarze usług społecznych. Zawarte w niej informacje są materiałem poglądowym mającym ułatwić władzom gminy podejmowanie decyzji związanych z planowaniem budżetu w zakresie polityki społecznej w kolejnym roku.



Czersk, dnia 2023-05-23

WO.0057.5.2023

## SPRAWOZDANIE Z DZIAŁALNOŚCI BURMISTRZA

**W okresie od dnia 19 kwietnia 2023 r. do dnia 23 maja 2023 r. wydałem 21 zarządzeń w sprawach:**

- 1) przyjęcia na rzecz Gminy Czersk darowizny działki nr: 50/37 i 50/38, położonych w obrębie geodezyjnym Klaskawa – 1131/23,
- 2) zmiany zarządzenia nr 1074/23 w sprawie ustalenia wysokości podstawowych kwot dotacji dla placówek wychowania przedszkolnego i szkół na rok 2023 – 1132/23,
- 3) zmiany uchwały budżetowej na rok 2023, zadań z zakresu administracji rządowej oraz innych zadań zleconych Gminie Czersk ustawami na rok 2023 – 1133/23,
- 4) zmiany planu finansowego Urzędu Miejskiego w Czersku na rok 2023 – 1134/23,
- 5) planu finansowego dla wydzielonego rachunku środków „Funduszu Pomocy” – 1135/23,
- 6) informacji z wykonania budżetu za I kwartał 2023 roku – 1136/23,
- 7) odwołania Pełnomocnika Burmistrza Czerska ds. Współpracy z Organizacjami Pozarządowymi – 1137/23,
- 8) odwołania Pełnomocnika Burmistrza Czerska ds. Osób Niepełnosprawnych i Polityki Senioralnej – 1138/23,
- 9) zmiany zarządzenia nr 161/19 w sprawie powołania Zespołu do spraw opracowania i wdrożenia Strategii Polityki Senioralnej Gminy Czersk do roku 2030 – 1139/23,
- 10) zmiany zarządzenia nr 1026/22 w sprawie powołania Zespołu ds. opracowania Gminnego Programu Rewitalizacji – 1140/23,
- 11) udzielenia świadczeń pomocy zdrowotnej dla nauczycieli zatrudnionych w przedszkolach i szkołach, dla których organem prowadzącym jest Gmina Czersk – 1141/23,
- 12) sprzedaży w trybie przetargowym działki oznaczonej numerem ewidencyjnym 525/1 położonej w Ostrowitem – 1142/23,
- 13) powołania komisji przetargowej do przeprowadzenia postępowania o udzielenie zamówienia publicznego pn. „Budowa i przebudowa ulic w Czersku oraz w Łęgu” – 1143/23,
- 14) sprzedaży w trybie przetargowym nieruchomości oznaczonej numerem ewidencyjnym 64 położonej w miejscowości Gartki, obręb Zapędowo – 1144/23,
- 15) wprowadzenia regulaminu naboru wniosków w ramach Programu Priorytetowego „Ciepłe Mieszkanie” na terenie gminy Czersk – 1145/23,
- 16) powołania komisji do oceny i weryfikowania wniosków w ramach programu priorytetowego „Ciepłe Mieszkanie” na terenie gminy Czersk – 1146/23,
- 17) Regulaminu Pracy Urzędu Miejskiego w Czersku – 1147/23,
- 18) przyjęcia Raportu o stanie Gminy Czersk za rok 2022 – 1148/23,
- 19) zmiany uchwały budżetowej na rok 2023, zadań z zakresu administracji rządowej oraz innych zadań zleconych Gminie Czersk ustawami na rok 2023 – 1149/23,
- 20) zmiany planu finansowego Urzędu Miejskiego w Czersku na rok 2023 – 1150/23,
- 21) przeprowadzenia na terenie gminy Czersk konsultacji społecznych pn. „Czerski Budżet Obywatelski 2024” – 1151/23.

## ODBYTE NARADY I SPOTKANIA

- 18.04.2023 r. Spotkanie z Panem Maciejem Duchem, dyrektorem Spółdzielni Inwalidów „Równość” w sprawie wykupu przez gminę budynku i gruntu dzierżawionego od spółdzielni.
- 19.04.2023 r. Zawarcie aktu notarialnego na sprzedaż działki przy ul. Alei 1000-lecia w Czersku na poszerzenie nieruchomości sąsiedniej.  
Udział w naradzie na placach budowy: inwestycje w kulturę.  
Wizyta u przedsiębiorcy – BUDHAUS DEWELOPER, spółka Panów Fabiana Kropidłowskiego i Andrzeja Wysockiego.
- 20.04.2023 r. Udział w akcji pn. „Łączą nas drzewa” – społeczne sadzenie lasu w leśnictwie Młynki (Nadleśnictwo Rytel).  
Spotkanie z Panem Markiem Szczepańskim, Starostą Chojnickim.
- 21.04.2023 r. Spotkanie z Panem Jackiem Słomińskim, Komendantem Policji w Czersku.  
Udział we wspólnej akcji sadzenia krzewów wzdłuż ulicy Ogrodowej w Czersku.
- 24.04.2023 r. Spotkanie z Panem Zbigniewem Rogulskim, prezesem Fabryki Materacy Relaks Sp. z o. o. w związku z trudną sytuacją czerskich firm.  
Udział w webinarium „Transport Rowerowy w praktyce”, zorganizowanym przez Stowarzyszenie „Pomorskie w Unii Europejskiej”.
- 25.04.2023 r. Wizyta Pana Dariusza Majoraka, Dyrektora Pomorskiego Oddziału Państwowego Funduszu Rehabilitacji Osób Niepełnosprawnych w Gdańsku w Spółdzielni Inwalidów „Równość”.  
Udział w LVI Sesji Rady Miejskiej w Czersku.
- 26.04.2023 r. Zawarcie aktu notarialnego – darowizna drogi na rzecz gminy w rejonie ul. Szkolnej w Malachinie.  
Udział w spotkaniu podsumowującym przegląd jednostek Ochotniczych Straży Pożarnych z terenu Gminy.
- 27.04.2023 r. Udział w naradzie na budowie przedszkola w Łęgu.
- 28.04.2023 r. Spotkanie z Panem Wojciechem Jakubowskim, Komendantem Powiatowym Policji oraz Panem Jackiem Słomińskim, Komendantem Komisariatu Policji w Czersku.  
Udział w uroczystości wręczenia stypendiów Marszałka Województwa Pomorskiego w Zespole Szkół w Malachinie oraz udział w uroczystym zakończeniu edukacji klas czwartych Technikum.  
Udział w konferencji podsumowującej rządowe programy inwestycji lokalnych w Centrum Edukacyjno-Wdrożeniowym w Chojnicach.  
Udział w uroczystym pożegnaniu uczniów klas czwartych czerskiego Liceum Ogólnokształcącego.
- 03.05.2023 r. Udział w obchodach Święta Narodowego Trzeciego Maja w Czersku.

- 04.05.2023 r. Spotkanie z przewodniczącymi zarządów czerskich osiedli.  
Udział w uroczystości Dnia Strażaka w OSP w Czersku.
- 05.05.2023 r. Zawarcie aktu notarialnego – darowizna drogi na rzecz gminy w obrębie geodezyjnym Klaskawa.  
Udział w konferencji prasowej Wojewody Pomorskiego poświęconej kolejnej edycji programu Maluch+.  
Udział w Nadzwyczajnym Zgromadzeniu Wspólników Zakładu Zagospodarowania Odpadów Nowy Dwór Sp. z o. o. (udział Pana Krzysztofa Szpręgi).  
Udział w koncercie charytatywnym na placu Ostrowskiego – „Pomoc dla Natalki”.
- 06.05.2023 r. Udział w uroczystościach pogrzebowych ś.p. Franciszka Szarafina, radnego Rady Miejskiej pierwszej kadencji oraz wieloletniego naczelnika Ochotniczej Straży Pożarnej w Malachinie.  
Udział w uroczystym oddaniu do użytku nowo wybudowanego garażu oraz przekazanie wozu strażackiego na stan jednostki OSP w Złym Mięsie.
- 08.05.2023 r. Spotkanie z Panem Krystianem Łangowskim, Dyrektorem Zakładu Usług Komunalnych Sp. z o. o. w sprawie sieci wodociągowo - kanalizacyjnej.
- 09.05.2023 r. Spotkanie z Panem Sebastianem Jakubiczem, przedstawicielem McDonald's w sprawie potencjalnych lokalizacji restauracji tej sieci w Czersku.
- 10.05.2023 r. Udział w naradzie na placach budowy: inwestycje w kulturę.  
Spotkanie z Panią Anną Kołodziejczak z Wojewódzkiego Funduszu Ochrony Środowiska i Gospodarki Wodnej w Gdańsku w sprawie organizacji debaty „Porozmawiajmy o funduszach” (udział Zastępcy Burmistrza).  
Wiosenny przegląd zieleni miejskiej.
- 11.05.2023 r. Udział w obchodach Powiatowego Dnia Strażaka w Chojnicach.
- 12.05.2023 r. Spotkanie z Panem Tomaszem Romanem, dyrektorem KB Sp. z o. o. Zakład Przemysłu Drzewnego w Rytlu (m.in. podziękowanie za nieodpłatne przekazanie drewna na więźbę dachową garażu w Złym Mięsie).  
Spotkanie z Panem Krystianem Łangowskim, Dyrektorem Zakładu Usług Komunalnych Sp. z o. o. w sprawie nowego wniosku taryfowego za wodę i odprowadzanie ścieków.  
Wręczenie nagród podczas XXI Wojewódzkiego Przeglądu Piosenki Dziecięcej i Młodzieżowej „Śpiewaj Razem z Nami” (udział Zastępcy Burmistrza).
- 17.05.2023 r. Wizyta u przedsiębiorcy – Zabytkowa Straż Pożarna Państwa Katarzyny i Przemysława Elak.
- 18.05.2023 r. Spotkanie w Pustkach z Państwem Sznajder, osobami poszkodowanymi w wyniku pożaru.  
Spotkanie z przedstawicielami Nadleśnictwa Czersk w sprawie zakresu prac na terenie rezerwatu Kręgi Kamienne w Odrach.  
Podpisanie umowy z Panem Rafałem Adamkowskim, Nadleśniczym Nadleśnictwa Czersk na dofinansowanie realizacji kolejnego etapu modernizacji drogi Gutowiec - Kurkowo.



Udział w posiedzeniu zarządu Związku Gmin „W Sercu Borów Tucholskich”.

19.05.2023 r. Spotkanie z Panem Jackiem Zdrojewskim, konsultantem rowerowym, w sprawie projektu „Rowerem Przez Bory Tucholskie”.

21.05.2023 r. Udział w uroczystościach odpustowych na Kalwarii we Wielu.

B U R M I S T R Z  
  
Przemysław Biśsek-Talęwski